



CONSILIUL JUDEȚEAN DOLJ

HOTĂRÂRE

**privind mandatarea împuternicitorilor Județului Dolj la Societatea Pentru
Lucrări de Drumuri și Poduri Dolj S.A. pentru a aproba în Adunarea
Generală a Acționarilor situațiile financiare pe anul 2021, Nota privind
propunerea de repartizare a profitului aferent anului 2021 și fixarea
dividendului, descărcarea de gestiune a administratorilor pentru exercițiul
financiar al anului 2021**

Consiliul Județean Dolj întrunit în ședința ordinară,
având în vedere Referatul de aprobare nr. 1159/05.05.2022 al
S.P.L.D.P.Dolj S.A., Raportul de specialitate al Direcției Economice nr.
11699/10.05.2022, Raportul Serviciului Juridic, Administrație Locală cu nr.
12272/16.05.2022, precum și avizul comisiilor de specialitate,

în baza art. 111 alin. (1), alin. (2) lit. a) și d), art. 125 alin. (1) din Legea
societăților nr. 31/1990 republicată, cu modificările și completările ulterioare, art.
3 pct. (2) lit. h) din O.U.G. nr. 109/2011 privind guvernarea corporativă a
întreprinderilor publice, cu modificările și completările următoare,

în temeiul art. 173 alin. (1) lit. a), alin. (2) lit. d), art. 182 și art. 196 alin. (1)
lit. a) din O.U.G nr. 57/2019 privind Codul administrativ, cu modificările și
completările ulterioare,

HOTĂRĂȘTE

Art. 1 – Se mandatează împuterniciții Consilului Județean Dolj pentru a
aproba în Adunarea Generală a Acționarilor la Societății Pentru Lucrări de
Drumuri și Poduri Dolj S.A. următoarele:

1. Situațiile financiare ale Societății pentru Lucrări de Drumuri și Poduri Dolj S.A.
pentru anul 2021 pe baza Raportului Administratorilor privind activitatea
desfășurată în anul 2021 (anexa 3), a Raportului Comisiei de Cenzori privind
activitatea Societății pentru Lucrări de Drumuri și Poduri Dolj S.A. în exercițiul
financiar 2021 (anexa 4) și a Raportului Auditorului statutar S.C. CIEL AUDIT
CONSULTING SRL (Anexa 5), conform Anexei nr. 1;
2. Notă privind repartizarea profitului și fixarea dividendului la valoarea de de
0,160067244 lei /acțiune, conform Anexei nr. 2;

3. Descărcarea de gestiune a administratorilor societății pentru exercițiul financiar 2021, pe baza Raportului Administratorilor privind activitatea desfășurată în anul 2021 (anexa 3), a Raportului Comisiei de Cenzori privind activitatea Societății pentru Lucrări de Drumuri și Poduri Dolj S.A. în exercițiul financiar 2021 (anexa 4), a Raportului Auditorului statutar S.C. CIEL AUDIT CONSULTING SRL (Anexa 5) și a Raportului Comitetului de Nominalizare și Remunerare (Anexa 6).

Art. 2 – Direcțiile de specialitate ale Consiliului Județean Dolj și împuterniciții Județului Dolj la Societatea Pentru Lucrări de Drumuri și Poduri Dolj S.A. vor duce la îndeplinire prezenta hotărâre.

Art. 3 – Prezenta hotărâre se va comunica Societății pentru Lucrări de Drumuri și Poduri Dolj S.A. și persoanelor împuternicite să reprezinte interesele Județului Dolj la Societatea pentru Lucrări de Drumuri și Poduri Dolj S.A.

Nr. 151

Adoptată la data de 25.05.2022


PREȘEDINTE,

**CONTRASEMNEAZĂ
SECRETAR GENERAL
AL JUDEȚULUI,**

DORIN-COSMIN VASILE

CRISTIAN-MARIAN ȘOVĂILĂ

Prezenta hotărâre a fost adoptată cu un număr de 30 voturi "PENTRU"

Bifati numai dacă este cazul:	<input type="checkbox"/> Mari Contribuabili care depun bilanțul la Bucuresti	S1002 A100 / 16.03.2022 Tip situație financiară: BL	
	<input type="checkbox"/> Sucursala	<input checked="" type="radio"/> An	<input type="radio"/> Semestru
	<input type="checkbox"/> GIE - grupuri de interes economic	Anul 2021	
	<input type="checkbox"/> Activ net mai mic de 1/2 din valoarea capitalului subscris	Suma de control 21.084.398	
Entitatea	SOCIETATE PENTRU LUCRARI D DRUMURI SI PODURI DOLJ		
Adresa	Județ Dolj	Sector	Localitate CRAIOVA
	Strada DRUMUL JIULUI	Nr. 10	Bloc Scara Ap. Telefon 0251413046
Număr din registrul comerțului	J16/163/1991	Cod unic de inregistrare	1 0 6 3 9 8 7 8
Forma de proprietate			
12--Societati cu capital integral de stat			
Activitatea preponderenta (cod si denumire clasa CAEN)			
4211 Lucrări de construcții a drumurilor și autostrăzilor			
Activitatea preponderenta efectiv desfasurata (cod si denumire clasa CAEN)			
4211 Lucrări de construcții a drumurilor și autostrăzilor			
<input checked="" type="radio"/> Situatii financiare anuale		<input type="radio"/> Raportări anuale	
(entități al căror exercițiu financiar coincide cu anul calendaristic)			
<input checked="" type="radio"/> Entități mijlocii, mari si entități de interes public		<input type="checkbox"/> Entități de interes public	
<input type="radio"/> Entități mici		<input type="checkbox"/> ?	
<input type="radio"/> Microentități		<input type="checkbox"/> 1. entitățile care au optat pentru un exercițiu financiar diferit de anul calendaristic , cf.art. 27 din <i>Legea contabilității nr. 82/1991</i> <input type="checkbox"/> 2. persoanele juridice aflate în lichidare , potrivit legii <input type="checkbox"/> 3. subunitățile deschise în România de societăți rezidente în state aparținând Spațiului Economic European	
Situațiile financiare anuale încheiate la 31.12.2021 de către entitățile de interes public si de entitățile prevazute la pct.9 alin.(4) din Reglementarile contabile, aprobate prin OMFP nr. 1.802/2014, cu modificarile și completarile ulterioare, al caror exercitiu financiar corespunde cu anul calendaristic			
F10 - BILANT			
F20 - CONTUL DE PROFIT ȘI PIERDERE			
F30 - DATE INFORMATIVE			
F40 - SITUATIA ACTIVELOR IMOBILIZATE			
Indicatori :			
Capitaluri - total		29.202.699	
Capital subscris		21.084.398	
Profit/ pierdere		3.423.695	
ADMINISTRATOR,		INTOCMIT,	
Numele si prenumele GOLUMBEANU ALIN		Numele si prenumele RADA MARCELA	
Semnătura 		Calitatea 11--DIRECTOR ECONOMIC	
SEMNATURA DEVINE VIZIBILA DUPA O VALIDARE CORECTA		<input checked="" type="radio"/> DA <input type="radio"/> NU <input type="radio"/> DA <input checked="" type="radio"/> NU <input checked="" type="checkbox"/> Situațiile financiare anuale au fost aprobate potrivit legii	
Formular VALIDAT		AUDITOR	
		Nume si prenume auditor persoana fizică/ Denumire firma de audit SC CIEL AUDIT CONSULTING SRL	
		Nr.de inregistrare in Registrul ASPAAS FA864/2008	
		CIF/ CUI 2 2 0 7 8 8 0 9	

BILANT
la data de 31.12.2021

Cod 10

- lei -

Denumirea elementului	Nr.rd. OMF nr.85/ 2022	Nr. rd.	Sold la:	
			01.01.2021	31.12.2021
(formulele de calcul se refera la Nr.rd. din col.B)				
A		B	1	2
A. ACTIVE IMOBILIZATE				
I. IMOBILIZĂRI NECORPORALE				
1.Cheltuieli de constituire (ct.201-2801)	01	01		
2.Cheltuielile de dezvoltare (ct.203-2803-2903)	02	02		
3. Concesiuni, brevete, licențe, mărci comerciale, drepturi și active similare și alte imobilizări necorporale (ct. 205 + 208 - 2805 - 2808 - 2905 - 2908)	03	03	21.140	47.774
4. Fond comercial (ct.2071-2807)	04	04		
5.Active necorporale de explorare si evaluare a resurselor minerale (ct. 206-2806-2906)	05	05		
6. Avansuri (ct.4094 - 4904)	06	06		
TOTAL (rd.01 la 06)	07	07	21.140	47.774
II. IMOBILIZĂRI CORPORALE				
1. Terenuri și construcții (ct. 211 + 212 - 2811 - 2812 - 2911 - 2912)	08	08	4.033.171	3.911.023
2. Instalații tehnice și mașini (ct. 213 + 223 - 2813 - 2913)	09	09	11.522.612	11.288.688
3. Alte instalații, utilaje și mobilier (ct. 214 + 224 - 2814 - 2914)	10	10	9.592	31.928
4. Investiții imobiliare (ct. 215 - 2815 - 2915)	11	11		
5. Imobilizări corporale în curs de execuție (ct. 231-2931)	12	12	391.480	1.436.512
6.Investiții imobiliare în curs de execuție (ct. 235-2935)	13	13		
7.Active corporale de explorare si evaluare a resurselor minerale (ct. 216-2816-2916)	14	14		
8.Active biologice productive (ct.217+227-2817-2917)	15	15		
9. Avansuri (ct. 4093 - 4903)	16	16	16.231	
TOTAL (rd. 08 la 16)	17	17	15.973.086	16.668.151
III. IMOBILIZĂRI FINANCIARE				
1. Acțiuni deținute la filiale (ct. 261 - 2961)	18	18		
2. Împrumuturi acordate entităților din grup (ct. 2671 + 2672 - 2964)	19	19		
3. Acțiunile deținute la entitățile asociate și la entitățile controlate în comun (ct. 262+263 - 2962)	20	20		
4. Împrumuturi acordate entităților asociate și entităților controlate în comun (ct. 2673 + 2674 - 2965)	21	21		
5. Alte titluri imobilizate (ct. 265 - 2963)	22	22	1.136	1.136
6. Alte împrumuturi (ct. 2675* + 2676* + 2677 + 2678* + 2679* - 2966* - 2968*)	23	23		
TOTAL (rd. 18 la 23)	24	24	1.136	1.136
ACTIVE IMOBILIZATE - TOTAL (rd. 07 + 17 + 24)	25	25	15.995.362	16.717.061
B. ACTIVE CIRCULANTE				
I. STOCURI				

1. Materii prime și materiale consumabile (ct. 301 + 302 + 303 +/- 308 + 321 + 322 + 323 + 328 + 351 + 358 + 381 +/- 388 - 391 - 392 - 3951 - 3958 - 398)	26	26	1.309.174	1.619.145
2. Producția în curs de execuție (ct. 331 + 332 + 341 +/- 348* - 393 - 3941 - 3952)	27	27		
3. Produse finite și mărfuri (ct. 345 + 346 + 347 +/- 348* + 354 + 356 + 357 + 361 + 326 +/- 368 + 371 + 327 +/- 378 - 3945 - 3946 - 3947 - 3953 - 3954 - 3955 - 3956 - 3957 - 396 - 397 - din ct. 4428)	28	28		
4. Avansuri (ct. 4091- 4901)	29	29	42.934	820
TOTAL (rd. 26 la 29)	30	30	1.352.108	1.619.965
II. CREAŢE				
1. Creanțe comerciale 1) (ct. 2675* + 2676* + 2678* + 2679* - 2966* - 2968* + 4092 + 411 + 413 + 418 - 4902- 491)	31	31	959.520	7.615.109
2. Sume de încasat de la entitățile afiliate (ct. 451** - 495*)	32	32		
3. Sume de încasat de la entitățile asociate si entitatile controlate in comun (ct. 453** - 495*)	33	33		
Alte creanțe (ct. 425+4282+431**+436** + 437**+ 4382+ 441**+4424+ din ct.+428**+ 444**+445+446**+447**+4482+4582+4662+ 461 + 473** - 496 + 5187)	34	34	287.764	203.924
5. Capital subscris și nevărsat (ct. 456 - 495*)	35	35		
6. Creanțe reprezentând dividende repartizate în cursul exercițiului financiar (ct. 463)	36	35a (301)		
TOTAL (rd. 31 la 35 +35a)	37	36	1.247.284	7.819.033
III. INVESTIȚII PE TERMEN SCURT				
1. Acțiuni deținute la entitățile afiliate (ct. 501 - 591)	38	37		
2. Alte investiții pe termen scurt (ct. 505 + 506 + 507 + din ct. 508 - 595 - 596 - 598 + 5113 + 5114)	39	38		
TOTAL (rd. 37 + 38)	40	39		
IV. CASA ȘI CONTURI LA BĂNCI				
(rd. ct. 508+ct. 5112 + 512 + 531 + 532 + 541 + 542)	41	40	10.720.457	11.241.863
ACTIVE CIRCULANTE - TOTAL (rd. 30 + 36 + 39 + 40)	42	41	13.319.849	20.680.861
C. CHELTUIELI ÎN AVANS (ct. 471) (rd.43+44)				
Sume de reluat într-o perioadă de până la un an (din ct. 471*)	44	43	170.495	131.949
Sume de reluat într-o perioadă mai mare de un an (din ct. 471*)	45	44		
D. DATORII: SUMELE CARE TREBUIE PLĂTITE ÎNTR-O PERIOADĂ DE PÂNĂ LA 1 AN				
1. Împrumuturi din emisiunea de obligațiuni, prezentându-se separat împrumuturile din emisiunea de obligațiuni convertibile (ct. 161 + 1681 - 169)	46	45		
2. Sume datorate instituțiilor de credit (ct. 1621 + 1622 + 1624 + 1625 + 1627 + 1682 + 5191 + 5192 + 5198)	47	46		
3. Avansuri încasate în contul comenzilor (ct. 419)	48	47	120	120
4. Datorii comerciale - furnizori (ct. 401 + 404 + 408)	49	48	1.158.733	4.963.074
5. Efecte de comerț de plătit (ct. 403 + 405)	50	49		
6. Sume datorate entităților din grup (ct. 1661 + 1685 + 2691 + 451***)	51	50		
7. Sume datorate entităților asociate si entitatilor controlate in comun (ct. 1663+1686+2692+2693+ 453***)	52	51		

8. Alte datorii, inclusiv datoriile fiscale și datoriile privind asigurările sociale (ct. 1623 + 1626 + 167 + 1687 + 2695 + 421 + 423 + 424 + 426 + 427 + 4281 + 431*** + 436*** + 437*** + 4381 + 441*** + 4423 + 4428*** + 444*** + 446*** + 447*** + 4481 + 455 + 456*** + 457 + 4581 + 462 + 4661 + 473*** + 509 + 5186 + 5193 + 5194 + 5195 + 5196 + 5197)	53	52	1.209.280	2.106.964
TOTAL (rd. 45 la 52)	54	53	2.368.133	7.070.158
E. ACTIVE CIRCULANTE NETE/DATORII CURENTE NETE (rd. 41+43-53-70-73-76)	55	54	10.990.703	13.269.772
F. TOTAL ACTIVE MINUS DATORII CURENTE (rd. 25+44+54)	56	55	26.986.065	29.986.833
G. DATORII: SUMELE CARE TREBUIE PLĂTITE ÎNTR-O PERIOADA MAI MARE DE 1 AN				
1. Împrumuturi din emisiunea de obligațiuni, prezentându-se separat împrumuturile din emisiunea de obligațiuni convertibile (ct. 161 + 1681 - 169)	57	56		
2. Sume datorate instituțiilor de credit (ct. 1621 + 1622 + 1624 + 1625 + 1627 + 1682 + 5191 + 5192 + 5198)	58	57		
3. Avansuri încasate în contul comenzilor (ct. 419)	59	58		
4. Datorii comerciale - furnizori (ct. 401 + 404 + 408)	60	59		
5. Efecte de comerț de plătit (ct. 403 + 405)	61	60		
6. Sume datorate entităților din grup (ct. 1661 + 1685 + 2691 + 451***)	62	61		
7. Sume datorate entităților asociate și entităților controlate în comun (ct. 1663 + 1686 + 2692 + 2693 + 453***)	63	62		
8. Alte datorii, inclusiv datoriile fiscale și datoriile privind asigurările sociale (ct. 1623 + 1626 + 167 + 1687 + 2695 + 421 + 423 + 424 + 426 + 427 + 4281 + 431*** + 436*** + 437*** + 4381 + 441*** + 4423 + 4428*** + 444*** + 446*** + 447*** + 4481 + 455 + 456*** + 4581 + 462 + 4661 + 473*** + 509 + 5186 + 5193 + 5194 + 5195 + 5196 + 5197)	64	63		
TOTAL (rd.56 la 63)	65	64		
H. PROVIZIOANE				
1. Provizioane pentru beneficiile angajaților (ct. 1515+1517)	66	65		
2. Provizioane pentru impozite (ct. 1516)	67	66		
3. Alte provizioane (ct. 1511 + 1512 + 1513 + 1514 + 1518)	68	67	445.843	699.639
TOTAL (rd. 65 la 67)	69	68	445.843	699.639
I. VENITURI ÎN AVANS				
1. Subvenții pentru investiții (ct. 475)(rd. 70+71)	70	69	4.364	2.414
Sume de reluat într-o perioadă de până la un an (din ct. 475*)	71	70	2.600	2.414
Sume de reluat într-o perioadă mai mare de un an (din ct. 475*)	72	71	1.764	
2. Venituri înregistrate în avans (ct. 472) (rd.73 + 74)	73	72	639.051	554.961
Sume de reluat într-o perioadă de până la un an (din ct. 472*)	74	73	128.908	470.466
Sume de reluat într-o perioadă mai mare de un an (din ct. 472*)	75	74	510.143	84.495
3. Venituri în avans aferente activelor primite prin transfer de la clienți (ct. 478)(rd.76+77)	76	75		
Sume de reluat într-o perioadă de până la un an (din ct. 478*)	77	76		
Sume de reluat într-o perioadă mai mare de un an (din ct. 478*)	78	77		
Fond comercial negativ (ct.2075)	79	78		
TOTAL (rd. 69 + 72 + 75 + 78)	80	79	643.415	557.375
J. CAPITAL ȘI REZERVE				
I. CAPITAL				
1. Capital subscris vărsat (ct. 1012)	81	80	19.084.398	21.084.398

2. Capital subscris nevărsat (ct. 1011)	82	81	2.000.000	
3. Patrimoniul regiei (ct. 1015)	83	82		
4. Patrimoniul institutelor naționale de cercetare-dezvoltare (ct. 1018)	84	83		
5. Alte elemente de capitaluri proprii (1031)	85	84		
TOTAL (rd. 80 la 84)	86	85	21.084.398	21.084.398
II. PRIME DE CAPITAL (ct. 104)	87	86		
III. REZERVE DIN REEVALUARE (ct. 105)	88	87	397.529	360.746
IV. REZERVE				
1. Rezerve legale (ct. 1061)	89	88	613.696	821.242
2. Rezerve statutare sau contractuale (ct. 1063)	90	89		
3. Alte rezerve (ct. 1068)	91	90	2.969.302	3.954.955
TOTAL (rd. 88 la 90)	92	91	3.582.998	4.776.197
Acțiuni proprii (ct. 109)	93	92		
Câștiguri legate de instrumentele de capitaluri proprii (ct. 141)	94	93		
Pierderi legate de instrumentele de capitaluri proprii (ct. 149)	95	94		
V. PROFITUL SAU PIERDEREA REPORTAT(Ă)				
SOLD C (ct. 117)	96	95	514.630	551.414
SOLD D (ct. 117)	97	96	0	0
VI. PROFITUL SAU PIERDEREA EXERCIȚIULUI FINANCIAR				
SOLD C (ct. 121)	98	97	477.679	3.423.695
SOLD D (ct. 121)	99	98	0	0
Repartizarea profitului (ct. 129)	100	99	28.919	993.751
CAPITALURI PROPRII - TOTAL (rd. 85+86+87+91-92+93-94+95-96+97-98-99)	101	100	26.028.315	29.202.699
Patrimoniul public (ct. 1016)	102	101		
Patrimoniul privat (ct. 1017) 2)	103	102		
CAPITALURI - TOTAL (rd.100+101+102) (rd.25+41+42-53-64-68-79)	104	103	26.028.315	29.202.699

*1) Conturi de repartizat după natura elementelor respective.

*) Solduri debitoare ale conturilor respective.

***) Solduri creditoare ale conturilor respective.

1) Sumele înscrise la acest rând și preluate din contul 2675 la 2679 reprezintă creanțele aferente contractelor de leasing financiar și altor contracte asimilate, precum și alte creanțe imobilizate, scadente într-o perioadă mai mică de 12 luni.

2) Se va completa de către entitățile cărora le sunt incidente prevederile Ordinului ministrului finanțelor publice și al ministrului delegat pentru buget nr. 668/2014 pentru aprobarea Precizărilor privind întocmirea și actualizarea inventarului centralizat al bunurilor imobile proprietate privată a statului și a drepturilor reale supuse inventarierii, cu modificările și completările ulterioare

ADMINISTRATOR,

INTOCMIT,

Numele si prenumele

GOLUMBEANU ALIN

Semnătura




Numele si prenumele

RADA MARCELA

Calitatea

11--DIRECTOR ECONOMIC

Semnătura



Nr.de inregistrare in organismul profesional:

Formular
VALIDAT

CONTUL DE PROFIT ȘI PIERDERE

la data de 31.12.2021

Cod 20

- lei -

Denumirea indicatorilor	Nr.rd. OMF nr.85/ 2022	Nr. rd.	Exercițiul financiar	
			2020	2021
A		B	1	2
<small>(formulele de calcul se refera la Nr.rd. din col.B)</small>				
1. Cifra de afaceri netă (rd. 02+03-04+06)	01	01	26.034.159	38.212.503
- din care, cifra de afaceri netă corespunzătoare activității preponderente efectiv desfășurate	02	01a (301)	24.974.582	37.704.588
Producția vândută (ct.701+702+703+704+705+706+708)	03	02	26.034.159	38.212.503
Venituri din vânzarea mărfurilor (ct. 707)	04	03		
Reduceri comerciale acordate (ct. 709)	05	04		
Venituri din dobânzi înregistrate de entitățile radiate din Registrul general și care mai au în derulare contracte de leasing (ct.766*)		05		
Venituri din subvenții de exploatare aferente cifrei de afaceri nete (ct.7411)	06	06		
2. Venituri aferente costului producției în curs de execuție (ct.711+712)				
Sold C	07	07		
Sold D	08	08		
3. Venituri din producția de imobilizari necorporale și corporale (ct.721+ 722)	09	09	179.416	616.057
4. Venituri din reevaluarea imobilizărilor corporale (ct. 755)	10	10		
5. Venituri din producția de investiții imobiliare (ct. 725)	11	11		
6. Venituri din subvenții de exploatare (ct. 7412 + 7413 + 7414 + 7415 + 7416 + 7417 + 7419)	12	12		
7. Alte venituri din exploatare (ct.751+758+7815)	13	13	4.348	130.158
-din care, venituri din subvenții pentru investiții (ct.7584)	14	14		1.950
-din care, venituri din fondul comercial negativ (ct.7815)	15	15		
VENITURI DIN EXPLOATARE – TOTAL (rd. 01+07-08+09+10+11+12+13)	16	16	26.217.923	38.958.718
8. a) Cheltuieli cu materiile prime și materialele consumabile (ct.601+602)	17	17	11.104.763	18.707.749
Alte cheltuieli materiale (ct.603+604+606+608)	18	18	92.425	236.693
b) Alte cheltuieli externe (cu energie și apă)(ct.605)	19	19	149.353	207.397
- din care, cheltuieli privind consumul de energie (ct. 6051)	20	19a (302)	135.722	171.617
c) Cheltuieli privind mărfurile (ct.607)	21	20		
Reduceri comerciale primite (ct. 609)	22	21		
9. Cheltuieli cu personalul (rd. 23+24)	23	22	9.128.032	9.244.374
a) Salarii și indemnizații (ct.641+642+643+644)	24	23	8.756.923	8.839.126
b) Cheltuieli cu asigurările și protecția socială (ct.645+646)	25	24	371.109	405.248
10.a) Ajustări de valoare privind imobilizările corporale și necorporale (rd. 26 - 27)	26	25	1.930.701	2.283.330

a.1) Cheltuieli (ct.6811+6813+6817+ din ct.6818)	27	26	1.930.701	2.283.330
a.2) Venituri (ct.7813 + din ct.7818)	28	27		
b) Ajustări de valoare privind activele circulante (rd. 29 - 30)	29	28	-75.832	339.989
b.1) Cheltuieli (ct.654+6814 + din ct.6818)	30	29	1.047	413.089
b.2) Venituri (ct.754+7814 + din ct.7818)	31	30	76.879	73.100
11. Alte cheltuieli de exploatare (rd. 32 la 37)	32	31	3.623.640	4.190.608
11.1. Cheltuieli privind prestațiile externe (ct.611+612+613+614+615+621+622+623+624+625+626+627+628)	33	32	3.383.457	3.846.522
11.2. Cheltuieli cu alte impozite, taxe și vărsăminte asimilate; cheltuieli reprezentând transferuri și contribuții datorate în baza unor acte normative speciale(ct. 635 + 6586*)	34	33	202.237	294.146
11.3. Cheltuieli cu protecția mediului înconjurător (ct. 652)	35	34		
11.4 Cheltuieli din reevaluarea imobilizărilor corporale (ct. 655)	36	35		
11.5. Cheltuieli privind calamitățile și alte evenimente similare (ct. 6587)	37	36		
6. Alte cheltuieli (ct.651+ 6581+ 6582 + 6583 + 6584 + 6588)	38	37	37.946	49.940
Cheltuieli cu dobânzile de refinanțare înregistrate de entitățile radiate din Registrul general și care mai au în derulare contracte de leasing (ct.666*)		38		
Ajustări privind provizioanele (rd. 40 - 41)	39	39	-146.721	-9.793
- Cheltuieli (ct.6812)	40	40	414.952	393.951
- Venituri (ct.7812)	41	41	561.673	403.744
CHELTUIELI DE EXPLOATARE – TOTAL (rd. 17 la 20 - 21+22+25+28+31+ 39)	42	42	25.806.361	35.200.347
PROFITUL SAU PIERDEREA DIN EXPLOATARE:				
- Profit (rd. 16 - 42)	43	43	411.562	3.758.371
- Pierdere (rd. 42 - 16)	44	44	0	0
12. Venituri din interese de participare (ct.7611+7612+7613)	45	45		
- din care, veniturile obținute de la entitățile afiliate	46	46		
Venituri din dobânzi (ct. 766)	47	47	116.967	122.561
- din care, veniturile obținute de la entitățile afiliate	48	48		
14. Venituri din subvenții de exploatare pentru dobânda datorată (ct. 7418)	49	49		
15. Alte venituri financiare (ct.762+764+765+767+768+7615)	50	50		
- din care, venituri din alte imobilizări financiare (ct. 7615)	51	51		
VENITURI FINANCIARE – TOTAL (rd. 45+47+49+50)	52	52	116.967	122.561
16. Ajustări de valoare privind imobilizările financiare și investițiile financiare deținute ca active circulante (rd. 54 - 55)	53	53		
- Cheltuieli (ct.686)	54	54		
- Venituri (ct.786)	55	55		
17. Cheltuieli privind dobânzile (ct.666)	56	56		
- din care, cheltuielile în relația cu entitățile afiliate	57	57		
18. Alte cheltuieli financiare (ct.663+664+665+667+668)	58	58		
CHELTUIELI FINANCIARE – TOTAL (rd. 53+56+58)	59	59		
PROFITUL SAU PIERDEREA FINANCIAR(Ă):				

- Profit (rd. 52 - 59)	60	60	116.967	122.561
- Pierdere (rd. 59 - 52)	61	61	0	0
VENITURI TOTALE (rd. 16 + 52)	62	62	26.334.890	39.081.279
CHELTUIELI TOTALE (rd. 42 + 59)	63	63	25.806.361	35.200.347
19. PROFITUL SAU PIERDEREA BRUT(Ă):				
- Profit (rd. 62 - 63)	64	64	528.529	3.880.932
- Pierdere (rd. 63 - 62)	65	65	0	0
20. Impozitul pe profit (ct.691)	66	66	50.850	457.237
21. Impozitul specific unor activități (ct. 695)	67	67		
22. Alte impozite reprezentate la elementele de mai sus (ct.698)	68	68		
23. PROFITUL SAU PIERDEREA NET(Ă) A EXERCIȚIULUI FINANCIAR:				
- Profit (rd. 64 - 65 - 66 - 67 - 68)	69	69	477.679	3.423.695
- Pierdere (rd. 65 + 66 + 67 + 68 - 64)	70	70	0	0

*) Conturi de repartizat după natura elementelor respective.

La rândul 24 (cf.OMF nr.85/ 2022)- se cuprind și drepturile colaboratorilor, stabilite potrivit legislației muncii, care se preiau din rulajul debitor al contului 621 „Cheltuieli cu colaboratorii”, analitic „Colaboratori persoane fizice”.

La rândul 34 (cf.OMF nr.85/ 2022)- în contul 6586 „Cheltuieli reprezentând transferuri și contribuții datorate în baza unor acte normative speciale” se evidențiază cheltuielile reprezentând transferuri și contribuții datorate în baza unor acte normative speciale, altele decât cele prevăzute de Codul fiscal.

ADMINISTRATOR,

mele și prenumele

GOLUMBEANU ALIN

Semnătura



INTOCMIT,

Numele și prenumele

RADA MARCELA

Calitatea

11--DIRECTOR ECONOMIC

Semnătura



Nr.de inregistrare in organismul profesional:

Formular
VALIDAT

Cod 30

(formulele de calcul se refera la Nr.rd. din col.B)

- lei -

I. Date privind rezultatul inregistrat	Nr.rd. OMF nr.85/ 2022	Nr. rd.	Nr.unitati		Sume	
A		B	1		2	
Unitați care au inregistrat profit	01	01	1		3.423.695	
Unitați care au inregistrat pierdere	02	02				
Unitați care nu au inregistrat nici profit, nici pierdere	03	03				
II Date privind platile restante		Nr. rd.	Total, din care:		Pentru activitatea curenta	Pentru activitatea de investitii
A		B	1=2+3		2	3
Plati restante – total (rd.05 + 09 + 15 la 17 + 18)	04	04				
Furnizori restanți – total (rd. 06 la 08)	05	05				
- peste 30 de zile	06	06				
- peste 90 de zile	07	07				
- peste 1 an	08	08				
Obligatii restante fata de bugetul asigurarilor sociale – total(rd.10 la 14)	09	09				
- contributi pentru asigurari sociale de stat datorate de angajatori, salariatii si alte persoane asimilate	10	10				
- contributi pentru fondul asigurarilor sociale de sanatate	11	11				
- contribuția pentru pensia suplimentară	12	12				
- contributi pentru bugetul asigurarilor pentru somaj	13	13				
- alte datorii sociale	14	14				
Obligatii restante fata de bugetele fondurilor speciale si alte fonduri	15	15				
Obligatii restante fata de alti creditorii	16	16				
Impozite, contributii si taxe neplatite la termenul stabilit la bugetul de stat, din care:	17	17				
- contributia asiguratorie pentru munca	18	17a (301)				
Impozite si taxe neplatite la termenul stabilit la bugetele locale	19	18				
III. Numar mediu de salariatii		Nr. rd.	31.12.2020		31.12.2021	
A		B	1		2	
Numar mediu de salariatii	20	19	168		170	
Numarul efectiv de salariatii existenti la sfarsitul perioadei, respectiv la data de 31 decembrie	21	20	173		169	
IV. Redevențe plătite în cursul perioadei de raportare, subvenții încasate și creanțe restante		Nr. rd.	Sume (lei)			
A		B	1			
Redevențe plătite în cursul perioadei de raportare pentru bunurile din domeniul public, primite în concesiune, din care:		21	22			
- redevențe pentru bunurile din domeniul public plătite la bugetul de stat		22	23			
Redevență minieră plătită la bugetul de stat		23	24			

Redevență petrolieră plătită la bugetul de stat	25	24		
Chirii plătite în cursul perioadei de raportare pentru terenuri 1)	26	25		
Venituri brute din servicii plătite către persoane nerezidente , din care:	27	26		
- impozitul datorat la bugetul de stat	28	27		
Venituri brute din servicii plătite către persoane nerezidente din statele membre ale Uniunii Europene, din care:	29	28		
- impozitul datorat la bugetul de stat	30	29		
Subvenții încasate în cursul perioadei de raportare, din care:	31	30		
- subvenții încasate în cursul perioadei de raportare aferente activelor	32	31		
- subvenții aferente veniturilor, din care:	33	32		
- subvenții pentru stimularea ocupării forței de muncă *)	34	33		
- subvenții pentru energie din surse regenerabile	35	33a (316)		
- subvenții pentru combustibili fosili	36	33b (317)		
Creanțe restante , care nu au fost încasate la termenele prevăzute în contractele comerciale și/sau în actele normative în vigoare, din care:	37	34		360.629
- creanțe restante de la entități din sectorul majoritar sau integral de stat	38	35		
- creanțe restante de la entități din sectorul privat	39	36		360.629
V. Tichete acordate salariaților		Nr. rd.		Sume (lei)
A		B		1
Contravaloarea tichetelor acordate salariaților	40	37		169.070
Contravaloarea tichetelor acordate altor categorii de beneficiari, alții decât salariații	41	37a (302)		
VI. Cheltuieli efectuate pentru activitatea de cercetare - dezvoltare **)		Nr. rd.	31.12.2020	31.12.2021
A		B	1	2
Cheltuieli de cercetare - dezvoltare :	42	38		
- din care, efectuate în scopul diminuării impactului activității entității asupra mediului sau al dezvoltării unor noi tehnologii sau a unor produse mai sustenabile	43	38a (318)		
- după surse de finanțare (rd. 40+41)	44	39	0	0
- din fonduri publice	45	40		
- din fonduri private	46	41		
- după natura cheltuielilor (rd. 43+44)	47	42	0	0
- cheltuieli curente	48	43		
- cheltuieli de capital	49	44		
VII. Cheltuieli de inovare ***)		Nr. rd.	31.12.2020	31.12.2021
A		B	1	2
Cheltuieli de inovare	50	45		
- din care, efectuate în scopul diminuării impactului activității entității asupra mediului sau al dezvoltării unor noi tehnologii sau a unor produse mai sustenabile	51	45a (319)		
VIII. Alte informații		Nr. rd.	31.12.2020	31.12.2021
A		B	1	2
Avansuri acordate pentru imobilizări necorporale (ct. 4094), din care:	52	46		
- avansuri acordate entităților neafiliate nerezidente pentru imobilizări necorporale (din ct. 4094)	53	46a (303)		

- avansuri acordate entităților afiliate nerezidente pentru imobilizări necorporale (din ct. 4094)	54	46b (304)		
Avansuri acordate pentru imobilizări corporale (ct. 4093), din care:	55	47	16.231	
- avansuri acordate entităților neafiliate nerezidente pentru imobilizări corporale (din ct. 4093)	56	47a (305)		
- avansuri acordate entităților afiliate nerezidente pentru imobilizări corporale (din ct. 4093)	57	47b (306)		
Imobilizări financiare, în sume brute (rd. 49+54)	58	48	2.817	2.818
Acțiuni deținute la entitățile afiliate, interese de participare, alte titluri imobilizate și obligațiuni, în sume brute (rd. 50 + 51 + 52 + 53)	59	49	1.136	1.136
- acțiuni necotate emise de rezidenți	60	50	1.136	1.136
- părți sociale emise de rezidenți	61	51		
- acțiuni și părți sociale emise de nerezidenți, din care:	62	52		
- dețineri de cel puțin 10%	63	52a (307)		
- obligațiuni emise de nerezidenți	64	53		
Creanțe imobilizate, în sume brute (rd. 55+56)	65	54	1.681	1.682
- creanțe imobilizate în lei și exprimate în lei, a caror decontare se face în funcție de cursul unei valute (din ct. 267)	66	55	1.681	1.682
- creanțe imobilizate în valută (din ct. 267)	67	56		
Creanțe comerciale, avansuri pentru cumpărări de bunuri de natura stocurilor și pentru prestări de servicii acordate furnizorilor și alte conturi asimilate, în sume brute (ct. 4091 + 4092 + 411 + 413 + 418), din care:	68	57	1.272.048	7.906.433
- creanțe comerciale în relația cu entitățile neafiliate nerezidente, avansuri pentru cumpărări de bunuri de natura stocurilor și pentru prestări de servicii acordate furnizorilor neafiliați nerezidenți și alte conturi asimilate, în sume brute în relație cu neafiliații nerezidenți (din ct. 4091 + din ct. 4092 + din ct. 411 + din ct. 413 + din ct. 418)	69	58		
- creanțe comerciale în relația cu entitățile afiliate nerezidente, avansuri pentru cumpărări de bunuri de natura stocurilor și pentru prestări de servicii acordate furnizorilor afiliați nerezidenți și alte conturi asimilate, în sume brute în relație cu afiliații nerezidenți (din ct. 4091 + din ct. 4092 + din ct. 411 + din ct. 413 + din ct. 418)	70	58a (308)		
Creanțe neîncasate la termenul stabilit (din ct. 4091 + din ct. 4092 + din ct. 411 + din ct. 413)	71	59	405.638	360.629
Creanțe în legătură cu personalul și conturi asimilate (ct. 425 + 4282)	72	60	8.923	4.710
Creanțe în legătură cu bugetul asigurărilor sociale și bugetul statului (din ct. 431+436+437+4382+ 441 + 4424 + 4428 + 444 + 445 + 446 + 447 + 4482), (rd.62 la 66)	73	61	268.239	235.757
- creanțe în legătura cu bugetul asigurarilor sociale (ct.431+437+4382)	74	62	115.375	134.158
- creanțe fiscale în legătura cu bugetul statului (ct.436+441+4424+4428+444+446)	75	63	1.754	101.599
- subvenții de încasat(ct.445)	76	64		
- fonduri speciale - taxe și varsăminte asimilate (ct.447)	77	65		
- alte creanțe în legătura cu bugetul statului(ct.4482)	78	66	151.110	
Creanțele entității în relațiile cu entitățile afiliate (ct. 451), din care:	79	67		
- creanțe cu entități afiliate nerezidente (din ct. 451), din care:	80	68		

- creanțe comerciale cu entități afiliate nerezidente (din ct. 451)	81	69		
Creanțe în legătură cu bugetul asigurărilor sociale și bugetul statului neîncasate la termenul stabilit (din ct. 431+ din ct. 436 + din ct. 437 + din ct. 4382 + din ct. 441 + din ct. 4424 + din ct. 4428 + din ct. 444 + din ct. 445 + din ct. 446 + din ct. 447 + din ct. 4482)	82	70		
Alte creanțe (ct. 453 + 456 + 4582 + 461 + 4662 + 471 + 473), din care:	83	71	191.002	154.361
- decontari privind interesele de participare ,decontari cu actionarii/ asociatii privind capitalul ,decontari din operatiuni in participatie (ct.453+456+4582)	84	72		
- alte creante in legatura cu persoanele fizice si persoanele juridice, altele decat creantele in legatura cu institutiile publice (institutiile statului) (din ct. 461 + din ct. 471 + din ct.473+4662)	85	73	191.002	154.356
- sumele preluate din contul 542 'Avansuri de trezorerie' reprezentând avansurile de trezorerie, acordate potrivit legii și nedecontate până la data de raportare (din ct. 461)	86	74		5
Dobânzi de încasat (ct. 5187) , din care:	87	75		
- de la nerezidenti	88	76		
Dobânzi de încasat de la nerezidenți (din ct. 4518 + din ct. 4538)	89	76a (313)		
Valoarea împrumuturilor acordate operatorilor economici ****)	90	77		
Investiții pe termen scurt, în sume brute (ct. 501 + 505 + 506 + 507 + din ct.508), din care:	91	78		
- acțiuni necotate emise de rezidenți	92	79		
- părți sociale emise de rezidenți	93	80		
- acțiuni emise de nerezidenți	94	81		
- obligațiuni emise de nerezidenți	95	82		
- dețineri de obligațiuni verzi	96	82a (320)		
Alte valori de încasat (ct. 5113 + 5114)	97	83		
() în lei și în valută (rd.85+86)	98	84	1.322	6.162
- în lei (ct. 5311)	99	85	1.322	6.162
- în valută (ct. 5314)	100	86		
Conturi curente la bănci în lei și în valută (rd.88+90)	101	87	10.719.136	11.235.702
- în lei (ct. 5121), din care:	102	88	10.719.136	11.235.702
- conturi curente în lei deschise la bănci nerezidente	103	89		
- în valută (ct. 5124), din care:	104	90		
- conturi curente în valută deschise la bănci nerezidente	105	91		
Alte conturi curente la bănci și acreditive, (rd.93+94)	106	92		
- sume în curs de decontare, acreditive și alte valori de încasat, în lei (ct. 5112 + din ct. 5125 + 5411)	107	93		
- sume în curs de decontare și acreditive în valută (din ct. 5125 + 5414)	108	94		
Datorii (rd. 96 + 99 + 102 + 103 + 106 + 108 + 110 + 111 + 116 + 119 + 122 + 128)	109	95	3.015.560	7.625.086
Credite bancare externe pe termen scurt (credite primite de la instituții financiare nerezidente pentru care durata contractului de credit este mai mica de 1 an) (din ct. 519), (rd .97+98)	110	96		

- în lei	111	97		
- în valută	112	98		
Credite bancare externe pe termen lung (credite primite de la instituții financiare nerezidente pentru care durata contractului de credit este <u>mai mare</u> sau egală cu 1 an) (din ct. 162), (rd.100+101)	113	99		
- în lei	114	100		
- în valută	115	101		
Credite de la trezoreria statului si dobanzile aferente (ct. 1626 + din ct. 1682)	116	102		
Alte împrumuturi și dobânzile aferente (ct. 166 + 1685 + 1686 + 1687) (rd. 104+105)	117	103		
- în lei si exprimate in lei, a caror decontare se face in functie de cursul unei valute	118	104		
- în valută	119	105		
Alte împrumuturi și datorii asimilate (ct. 167), din care:	120	106	25.717	70.633
- valoarea concesiunilor primite (din ct. 167)	121	107		
- valoarea obligațiunilor verzi emise de entitate	122	107a (321)		
Datorii comerciale, avansuri primite de la clienți și alte conturi asimilate, în sume brute (ct. 401 + 403 + 404 + 405 + 408 + 419), din care:	123	108	1.158.854	4.963.194
- datorii comerciale în relația cu entitățile neafiliate nerezidente, avansuri primite de la clienți neafiliați nerezidenți și alte conturi asimilate, în sume brute în relație cu neafiliații nerezidenți (din ct. 401 + din ct. 403 + din ct. 404 + din ct. 405 + din ct. 408 + din ct. 419)	124	109		
- datorii comerciale în relația cu entitățile afiliate nerezidente, avansuri primite de la clienți afiliați nerezidenți și alte conturi asimilate, în sume brute în relație cu afiliații nerezidenți (din ct. 401 + din ct. 403 + din ct. 404 + din ct. 405 + din ct. 408 + din ct. 419)	125	109a (309)		
Datorii în legătură cu personalul și conturi asimilate (ct. 421 + 423 + 424 + 426 + 427 + 4281)	126	110	471.017	535.514
Datorii în legătură cu bugetul asigurărilor sociale și bugetul statului (ct. 431+436 + 437 + 4381 + 441 + 4423 + 4428 + 444 + 445 + 447 + 4481) (rd.112 la 115)	127	111	720.815	1.500.678
- datorii in legatura cu bugetul asigurarilor sociale (ct.431+437+4381)	128	112	150.950	170.654
- datorii fiscale in legatura cu bugetul statului (ct.436+441+4423+4428+444+446)	129	113	554.705	1.322.389
- fonduri speciale - taxe si varsaminte asimilate (ct.447)	130	114	15.160	7.635
- alte datorii in legatura cu bugetul statului (ct.4481)	131	115		
Datoriile entității în relațiile cu entitățile afiliate (ct. 451), din care:	132	116		
- datorii cu entități afiliate nerezidente 2) (din ct. 451), din care:	133	117		
- cu scadența inițială mai mare de un an	134	118		
- datorii comerciale cu entitățile afiliate nerezidente indiferent de scadență (din ct. 451)	135	118a (310)		
Sume datorate actionarilor / asociatilor (ct.455), din care:	136	119		
- sume datorate actionarilor / asociatilor pers.fizice	137	120		
- sume datorate actionarilor / asociatilor pers.juridice	138	121		

Alte datorii (ct. 269 + 453 + 456 + 457 + 4581 + 4661 + 462 + 472 + 473 + 478 + 509), din care:	139	122	639.157	555.067		
-decontari privind interesele de participare , decontari cu actionarii /asociatii privind capitalul, decontari din operatii in participatie (ct.453+456+457+4581)	140	123				
-alte datorii in legatura cu persoanele fizice si persoanele juridice, altele decat datoriile in legatura cu institutiile publice (institutiile statului) 3) (din ct.462+4661+din ct.472+din ct.473)	141	124	639.157	555.067		
- subventii nereluate la venituri (din ct. 472)	142	125				
- varsaminte de efectuat pentru imobilizari financiare si investitii pe termen scurt (ct.269+509)	143	126				
- venituri în avans aferente activelor primite prin transfer de la clienți (ct. 478)	144	127				
Dobânzi de plătit (ct. 5186), din care:	145	128				
- către nerezidenți	146	128a (311)				
Dobânzi de plătit către nerezidenți (din ct. 4518 + din ct. 4538)	147	128b (314)				
Valoarea împrumuturilor primite de la operatorii economici ****)	148	129				
Capital subscris vărsat (ct. 1012), din care:	149	130	19.084.378	21.084.398		
- acțiuni cotate 4)	150	131				
- acțiuni necotate 5)	151	132	19.084.398	21.084.398		
- părți sociale	152	133				
- capital subscris varsat de nerezidenti (din ct. 1012)	153	134				
Brevete si licente (din ct.205)	154	135				
IX. Informatii privind cheltuielile cu colaboratorii		Nr. rd.	31.12.2020	31.12.2021		
A		B	1	2		
Cheltuieli cu colaboratorii (ct. 621)	155	136	91.832	71.430		
X. Informații privind bunurile din domeniul public al statului		Nr. rd.	31.12.2020	31.12.2021		
A		B	1	2		
Valoarea bunurilor din domeniul public al statului aflate în administrare	156	137	600.308.870	600.062.756		
Valoarea bunurilor din domeniul public al statului aflate în concesiune	157	138				
Valoarea bunurilor din domeniul public al statului închiriate	158	139				
XI. Informații privind bunurile din proprietatea privată a statului supuse inventarierii cf. OMFP nr. 668/2014		Nr. rd.	31.12.2020	31.12.2021		
A		B	1	2		
Valoarea contabilă netă a bunurilor 6)	159	140				
XII. Capital social vărsat		Nr. rd.	31.12.2020		31.12.2021	
A		B	Suma (lei)	% 7)	Suma (lei)	% 7)
			Col.1	Col.2	Col.3	Col.4
Capital social vărsat (ct. 1012) 7), (rd. 142 + 145 + 149 + 150 + 151 + 152)	160	141	19.084.397	X	21.084.397	X

- deținut de instituții publice, (rd. 143+144)	161	142	19.084.377	100,00	21.084.377	100,00
- deținut de instituții publice de subord. centrală	162	143				
- deținut de instituții publice de subord. locală	163	144	19.084.377	100,00	21.084.377	100,00
- deținut de societățile cu capital de stat, din care:	164	145	20	0,00	20	0,00
- cu capital integral de stat	165	146				
- cu capital majoritar de stat	166	147	20	0,00	20	0,00
- cu capital minoritar de stat	167	148				
- deținut de regii autonome	168	149				
- deținut de societăți cu capital privat	169	150				
- deținut de persoane fizice	170	151				
- deținut de alte entități	171	152				

		Nr. rd.	Sume (lei)	
A		B	2020	2021
XIII. Dividende/vărsăminte convenite bugetului de stat și local, de repartizat din profitul exercițiului financiar de către companiile naționale, societățile naționale, societățile și regiile autonome, din care:	172	153	249.311	1.352.162
- către instituții publice centrale;	173	154		
- către instituții publice locale;	174	155	249.311	1.352.162
- către alți acționari la care statul/unitățile administrativ teritoriale/instituțiile publice dețin direct/indirect acțiuni sau participații indiferent de ponderea acestora.	175	156		

		Nr. rd.	Sume (lei)	
A		B	2020	2021
XIV. Dividende/vărsăminte convenite bugetului de stat sau local și virate în perioada de raportare din profitul reportat al companiilor naționale, societăților naționale, societăților și al regiilor autonome, din care:	176	157	705.123	249.311
- dividende/vărsăminte din profitul exercițiului financiar al anului precedent, din care virate:	177	158	705.123	249.311
- către instituții publice centrale	178	159		
- către instituții publice locale	179	160	705.123	249.311
- către alți acționari la care statul/ unitățile administrativ teritoriale /instituțiile publice dețin direct/indirect acțiuni sau participații indiferent de ponderea acestora.	180	161		
- dividende/vărsăminte din profitul exercițiilor financiare anterioare anului precedent, din care virate:	181	162		
- către instituții publice centrale	182	163		
- către instituții publice locale	183	164		
- către alți acționari la care statul/ unitățile administrativ teritoriale /instituțiile publice dețin direct/indirect acțiuni sau participații indiferent de ponderea acestora	184	165		

XV. Dividende distribuite acționarilor/ asociatilor din profitul reportat		Nr. rd.	Sume (lei)	
A		B	2020	2021
Dividende distribuite acționarilor/ asociatilor în perioada de raportare din profitul reportat	185	165a (312)		

XVI. Repartizări interimare de dividende potrivit Legii nr. 163/2018		Nr. rd.	Sume (lei)	
A		B	2020	2021
- dividendele interimare repartizate 8)	186	165b (315)		
XVII. Creanțe preluate prin cesionare de la persoane juridice *****)		Nr. rd.	Sume (lei)	
A		B	31.12.2020	31.12.2021
Creanțe preluate prin cesionare de la persoane juridice (la valoarea nominală), din care:	187	166		
- creanțe preluate prin cesionare de la persoane juridice afiliate	188	167		
Creanțe preluate prin cesionare de la persoane juridice (la cost de achiziție), din care:	189	168		
- creanțe preluate prin cesionare de la persoane juridice afiliate	190	169		
XVIII. Venituri obținute din activități agricole *****)		Nr. rd.	Sume (lei)	
A		B	31.12.2020	31.12.2021
Venituri obținute din activități agricole	191	170		
XIX. Cheltuieli privind calamitățile și alte evenimente similare (ct. 6587), din care:		Nr. rd.	Sume (lei)	
- inundații	193	170b (323)		
- secetă	194	170c (324)		
- alunecări de teren	195	170d (325)		

ADMINISTRATOR,

Numele si prenumele

GOLUMBEANU ALIN

Semnatura



**Formular
VALIDAT**

INTOCMIT,


Numele si prenumele

RADA MARCELA

Calitatea

11--DIRECTOR ECONOMIC

Semnatura



Nr.de inregistrare in organismul profesional:

*) Subvenții pentru stimularea ocupării forței de muncă (transferuri de la bugetul statului către angajator) – reprezintă sumele acordate angajatorilor pentru plata absolvenților instituțiilor de învățământ, stimularea șomerilor care se încadrează în muncă înainte de expirarea perioadei de șomaj, stimularea angajatorilor care încadrează în muncă pe perioadă nedeterminată șomeri în vârstă de peste 45 ani, șomeri întreținători unici de familie sau șomeri care în termen de 3 ani de la data angajării îndeplinesc condițiile pentru a solicita pensia anticipată parțială sau de acordare a pensiei pentru limita de vârstă, ori pentru alte situații prevăzute prin legislația în vigoare privind sistemul asigurărilor pentru șomaj și stimularea ocupării forței de muncă.

**) Se va completa cu cheltuielile efectuate pentru activitatea de cercetare-dezvoltare, respectiv cercetarea fundamentală, cercetarea aplicativă, dezvoltarea tehnologică și inovarea, stabilite potrivit prevederilor Ordonanței Guvernului nr. 57/2002 privind cercetarea științifică și dezvoltarea tehnologică, aprobată cu modificări și completări prin Legea nr. 324/2003, cu modificările și completările ulterioare.

***) Se va completa cu cheltuielile efectuate pentru activitatea de inovare. La completarea rândurilor corespunzătoare capitolelor VI și VII sunt avute în vedere prevederile Regulamentului de punere în aplicare (UE) 2020/1197 al Comisiei din 30 iulie 2020 de stabilire a specificațiilor tehnice și a modalităților în temeiul Regulamentului (UE) 2019/2152 al Parlamentului European și al Consiliului privind statisticile europene de întreprindere și de abrogare a 10 acte juridice în domeniul statisticilor de întreprindere, publicat în Jurnalul Oficial al Uniunii Europene, seria L, nr. 271 din 18 august 2020. Prin acest Regulament a fost abrogat Regulamentul de punere în aplicare (UE) nr. 995/2012 al Comisiei din 26 octombrie 2012 de stabilire a normelor de punere în aplicare a Deciziei nr. 1.608/2003/CE a Parlamentului European și a Consiliului privind producția și dezvoltarea statisticilor comunitare în domeniul științei și al tehnologiei.

****) În categoria operatorilor economici nu se cuprind entitățile reglementate și supravegheate de Banca Națională a României, respectiv Autoritatea de Supraveghere Financiară, societățile reclasificate în sectorul administrației publice și instituțiile fără scop lucrativ în serviciul gospodăriilor populației.

*****) Pentru creanțele preluate prin cesionare de la persoane juridice se vor completa atât valoarea nominală a acestora, cât și costul lor de achiziție.

Pentru statutul de 'persoane juridice afiliate' se vor avea în vedere prevederile art. 7 pct. 26 lit. c) și d) din Legea nr.227/2015 privind Codul fiscal, cu modificările și completările ulterioare.

*****) Conform art. 11 din Regulamentul Delegat (UE) nr. 639/2014 al Comisiei din 11 martie 2014 de completare a Regulamentului (UE) nr. 1307/2013 al Parlamentului European și al Consiliului de stabilire a unor norme privind plățile directe acordate fermierilor prin scheme de sprijin în cadrul politicii agricole comune și de modificare a anexei X la regulamentul menționat, '(1) ... veniturile obținute din activitățile agricole sunt veniturile care au fost obținute de un fermier din activitatea sa agricolă în sensul articolului 4 alineatul (1) litera (c) din regulamentul menționat (R (UE) 1307/2013), în cadrul exploatației sale, inclusiv sprijinul din partea Uniunii din Fondul european de garantare agricolă (FEGA) și din Fondul european agricol pentru dezvoltare rurală (FEADR), precum și orice ajutor național acordat pentru activități agricole, cu excepția plăților directe naționale complementare în temeiul articolelor 18 și 19 din Regulamentul (UE) nr. 1307/2013.

Veniturile obținute din prelucrarea produselor agricole în sensul articolului 4 alineatul (1) litera (d) din Regulamentul (UE) nr. 1307/2013 ale exploatației sunt considerate venituri din activități agricole cu condiția ca produsele prelucrate să rămână proprietatea fermierului și ca o astfel de prelucrare să aibă ca rezultat un alt produs agricol în sensul articolului 4 alineatul (1) litera (d) din Regulamentul (UE) nr. 1307/2013.

Orice alte venituri sunt considerate venituri din activități neagricole.

() 1) sensul alineatului (1), 'venituri' înseamnă veniturile brute, înaintea deducerii costurilor și impozitelor aferente. ...'

1) Se vor include chiriile plătite pentru terenuri ocupate (culturi agricole, pășuni, fânețe etc.) și aferente spațiilor comerciale (terase etc.) aparținând proprietarilor privați sau unor unități ale administrației publice, inclusiv chiriile pentru folosirea luciului de apă în scop recreativ sau în alte scopuri (pescuit etc.).

2) Valoarea înscrisă la rândul 'datorii cu entități afiliate nerezidente (din ct.451), din care: 'NU se calculează prin însumarea valorilor de la rândurile „cu scadența inițială mai mare de un an' și 'datorii comerciale cu entitățile afiliate nerezidente indiferent de scadență (din ct.451)'

3) În categoria 'Alte datorii în legătură cu persoanele fizice și persoanele juridice, altele decât datoriile în legătură cu instituțiile publice (instituțiile statului)' nu se vor înscrive subvențiile aferente veniturilor existente în soldul contului 472.

4) Titluri de valoare care conferă drepturi de proprietate asupra societăților, care sunt negociabile și tranzacționate, potrivit legii.

5) Titluri de valoare care conferă drepturi de proprietate asupra societăților, care nu sunt tranzacționate.

6) Se va completa de către operatorii economici cărora le sunt aplicabile prevederile Ordinului ministrului finanțelor publice și al ministrului delegat pentru buget nr. 668/2014 pentru aprobarea Precizărilor privind întocmirea și actualizarea inventarului centralizat al bunurilor imobile proprietate privată a statului și a drepturilor reale supuse inventarierii, cu modificările și completările ulterioare.

7) La secțiunea 'XII Capital social vărsat' la rd. 161 - 171 (cf.OMF nr.85/26.01.2022) în col. 2 și col. 4 entitățile vor înscrive procentul corespunzător capitalului social deținut în totalul capitalului social vărsat înscris la rd. 160 (cf.OMF nr.85/26.01.2022).

8) La acest rând se cuprind dividendele repartizate potrivit Legii nr. 163/2018 pentru modificarea și completarea Legii contabilității nr. 82/1991, modificarea și completarea Legii societăților nr. 31/1990, precum și modificarea Legii nr. 1/2005 privind organizarea și funcționarea cooperăției.

SITUATIA ACTIVELOR IMOBILIZATE
la data de 31.12.2021

Cod 40

- lei -

Elemente de imobilizari	Nr. rd.	Valori brute				
		Sold initial	Cresteri	Reduceri		Sold final (col.5=1+2-3)
				Total	Din care: dezmembrari si casari	
A	B	1	2	3	4	5
I.Imobilizari necorporale						
Cheltuieli de constituire si cheltuieli de dezvoltare	01				X	
Active necorporale de explorare si evaluare a resurselor minerale	02				X	
Imobilizari	03	109.654	38.142		X	147.796
Avansuri acordate pentru imobilizari necorporale	04				X	
TOTAL (rd. 01 la 04)	05	109.654	38.142		X	147.796
II.Imobilizari corporale						
Terenuri și amenajări de terenuri	06	2.384.836			X	2.384.836
Constructii	07	2.545.210				2.545.210
Instalatii tehnice si masini	08	20.303.795	1.881.098	100.717		22.084.176
Alte instalatii , utilaje si mobilier	09	56.750	25.763			82.513
Investitii imobiliare	10					
Active corporale de explorare si evaluare a resurselor minerale	11					
Active biologice productive	12					
Imobilizari corporale in curs de executie	13	391.480	1.045.032			1.436.512
Investitii imobiliare in curs de executie	14					
Avansuri acordate pentru imobilizari corporale	15	16.231		16.231		0
TOTAL (rd. 06 la 15)	16	25.698.302	2.951.893	116.948		28.533.247
III.Imobilizari financiare	17	1.136			X	1.136
ACTIVE IMOBILIZATE - TOTAL (rd.05+16+17)	18	25.809.092	2.990.035	116.948		28.682.179

SITUATIA AMORTIZARII ACTIVELOR IMOBILIZATE

- lei -

Elemente de imobilizari	Nr. rd.	Sold initial	Amortizare in cursul anului	Amortizare aferenta imobilizarilor scoase din evidenta	Amortizare la sfarsitul anului (col.9=6+7-8)
A	B	6	7	8	9
I.Imobilizari necorporale					
Cheltuieli de constituire si cheltuieli de dezvoltare	19				
Active necorporale de explorare si evaluare a resurselor minerale	20				
Alte imobilizari	21	88.514	11.508		100.022
TOTAL (rd.19+20+21)	22	88.514	11.508		100.022
II.Imobilizari corporale					
Amenajari de terenuri	23				
Constructii	24	896.875	122.148		1.019.023
Instalatii tehnice si masini	25	8.781.183	2.115.022	100.717	10.795.488
Alte instalatii ,utilaje si mobilier	26	47.158	3.427		50.585
Investitii imobiliare	27				
Active corporale de explorare si evaluare a resurselor minerale	28				
Active biologice productive	29				
TOTAL (rd.23 la 29)	30	9.725.216	2.240.597	100.717	11.865.096
AMORTIZARI - TOTAL (rd.22 +30)	31	9.813.730	2.252.105	100.717	11.965.118

SITUATIA AJUSTARILOR PENTRU DEPRECIERE

- lei -

Elemente de imobilizari (formulele de calcul se refera la Nr.rd. din col.B)	rd. OMF nr.85/ 2022	Nr. rd.	Sold initial	Ajustari constituite in cursul anului	Ajustari reluate la venituri	Sold final (col. 13=10+11-12)
A		B	10	11	12	13
I.Imobilizari necorporale						
Cheltuieli de dezvoltare	32	32				
Active necorporale de explorare si evaluare a resurselor minerale	33	32a (301)				
Alte imobilizari	34	33				
Avansuri acordate pentru imobilizari necorporale	35	34				
TOTAL (rd.32+ 32a+ 33+34)	36	35				
II.Imobilizari corporale						
Terenuri și amenajări de terenuri	37	36				
Constructii	38	37				
Instalatii tehnice si masini	39	38				
Alte instalatii, utilaje si mobilier	40	39				
Investitii imobiliare	41	40				
Active corporale de explorare si evaluare a resurselor minerale	42	41				
Active biologice productive	43	42				
Imobilizari corporale in curs de executie	44	43				
Investitii imobiliare in curs de executie	45	44				
Avansuri acordate pentru imobilizări corporale	46	44a (302)				
TOTAL (rd. 36 la 44 + 44a)	47	45				
III.Imobilizari financiare	48	46				
AJUSTARI PENTRU DEPRECIERE - TOTAL (rd.35+45+46)	49	47				

ADMINISTRATOR,

Numele si prenumele

GOLUMBEANU ALIN

Semnătura _____



INTOCMIT,

Numele si prenumele

RADA MARCELA

Calitatea

11-DIRECTOR ECONOMIC

Semnătura _____



Nr.de inregistrare in organismul profesional:

**Formular
VALIDAT**

ATENȚIE!

Conform prevederilor pct. 1.11 alin 4 din Anexa nr. 1 la OMF nr.85/ 2022, "în vederea depunerii situațiilor financiare anuale aferente exercitiului financiar 2021 în format hârtie și în format electronic sau numai în formă electronică, semnate cu certificat digital calificat, fișierul cu extensia zip va conține și prima pagină din situațiile financiare anuale listată cu ajutorul programului de asistență elaborat de Ministerul Finanțelor Publice, semnată și scanată alb-negru, lizibil".

Prevederi referitoare la obligațiile operatorilor economici cu privire la întocmirea raportărilor anuale prevăzute de legea contabilității

A. Întocmire raportări anuale

1. Situații financiare anuale, potrivit art. 28 alin. (1) din legea contabilității:

- termen de depunere – 150 de zile de la încheierea exercitiului financiar;

2. Raportări contabile anuale, potrivit art. 37 din legea contabilității:

- termen de depunere – 150 de zile de la încheierea exercitiului financiar, respectiv a anului calendaristic;
- entități care depun raportări contabile anuale:
 - entitățile care aplică Reglementările contabile conforme cu Standardele Internaționale de Raportare Financiară, aprobate prin OMFP nr. 2.844/2016, cu modificările și completările ulterioare;
 - entitățile care au optat pentru un exercițiu financiar diferit de anul calendaristic;
 - subunitățile deschise în România de societăți rezidente în state aparținând Spațiului Economic European;
 - persoanele juridice aflate în lichidare, potrivit legii – în termen de 90 de zile de la încheierea anului calendaristic.

Depun situații financiare anuale și raportări contabile anuale:

- entitățile care aplică Reglementările contabile conforme cu Standardele Internaționale de Raportare Financiară, aprobate prin OMFP nr. 2.844/2016, cu modificările și completările ulterioare; și
- entitățile care au optat pentru un exercițiu financiar diferit de anul calendaristic.

3. Declarație de inactivitate, potrivit art. 36 alin. (2) din legea contabilității, depusă de entitățile care nu au desfășurat activitate de la constituire până la sfârșitul exercitiului financiar de raportare:

- termen de depunere – 60 de zile de la încheierea exercitiului financiar

B. Corectarea de erori cuprinse în situațiile financiare anuale și raportările contabile anuale – se poate efectua doar în condițiile Procedurii de corectare a erorilor cuprinse în situațiile financiare anuale și raportările contabile anuale depuse de operatorii economici și persoanele juridice fără scop patrimonial, aprobată prin OMFP nr. 450/2016, cu modificările și completările ulterioare.

Erorile contabile, așa cum sunt definite de reglementările contabile aplicabile, se corectează potrivit reglementărilor respective. Ca urmare, în cazul corectării acestora, nu poate fi depus un alt set de situații financiare anuale/raportări contabile anuale corectate.

C. Modalitatea de raportare în cazul revenirii la anul calendaristic, ulterior alegerii unui exercițiu financiar diferit de anul calendaristic, potrivit art. 27 din legea contabilității

Ori de câte ori entitatea își alege un exercițiu financiar diferit de anul calendaristic, se aplică prevederile art. VI alin. (1) - (6) din OMFP nr. 4.160/2015 privind modificarea și completarea unor reglementări contabile.

În cazul revenirii la anul calendaristic, legea contabilității nu prevede depunerea vreunei înștiințări în acest sens.

Potrivit prevederilor art. VI alin. (7) din ordinul menționat, în cazul în care entitatea își modifică data aleasă pentru întocmirea de situații financiare anuale astfel încât exercițiul financiar de raportare redevine anul calendaristic, soldurile bilanțiere raportate începând cu următorul exercițiu financiar ¹⁾ încheiat se referă la data de 1 ianuarie, respectiv 31 decembrie, iar rulajele conturilor de venituri și cheltuieli corespund exercitiului financiar curent ²⁾, respectiv exercitiului financiar precedent celui de raportare.

De exemplu, dacă o societate care a avut exercițiul financiar diferit de anul calendaristic, optează să revină la anul calendaristic începând cu 01 ianuarie 2022, aceasta întocmește raportări contabile după cum urmează:

- pentru 31 decembrie 2021 – raportări contabile anuale;
- pentru 31 decembrie 2022 – situații financiare anuale.

D. Contabilizarea sumelor primite de la acționari/ asociați – se efectuează în contul 455 ³⁾ „Sume datorate acționarilor/asociaților”.

În cazul în care împrumuturile sunt primite de la entități afiliate, contravaloarea acestora se înregistrează în contul 451 „Decontări între entitățile afiliate”.

1) Acesta se referă la primul exercițiu financiar pentru care situațiile financiare anuale se reintocmesc la nivelul unui an calendaristic.

2) Acesta reprezintă primul exercițiu financiar care redevine an calendaristic.

Astfel, potrivit exemplului prezentat mai sus, soldurile bilanțiere cuprinse în situațiile financiare anuale încheiate la data de 31 decembrie 2022 se referă la data de 1 ianuarie 2022, respectiv 31 decembrie 2022, iar rulajele conturilor de venituri și cheltuieli corespund exercitiului financiar curent (2022), respectiv exercitiului financiar precedent celui de raportare (2021).

3) A se vedea, în acest sens, prevederile pct. 349 din reglementările contabile, potrivit cărora sumele depuse sau lăsate temporar de către acționari/asociați la dispoziția entității, precum și dobânzile aferente, calculate în condițiile legii, se înregistrează în contabilitate în conturi distincte (contul 4551 „Acționari/ asociați - conturi curente”, respectiv contul 4558 „Acționari/ asociați - dobânzi la conturi curente”).

Solduri / Rulaje de preluat din balanta contabila in formularele F10 si F20 col.2 (an curent)

Atentie ! Selectati mai întâi tipul entității (mari si mijlocii/ mici/ micro) !

Conturi entitati mijlocii si mari

1011 SC(+).F10L.R81

OK

1 (ultimul rand sau nr.cr. rand necompletat)		
Nr.cr.	Cont	Suma
1		

-

+

Salt

**Societatea pentru Lucrari de Drumuri
si Poduri Dolj S.A.**

Craiova, str.Drumul Jiului , nr.10

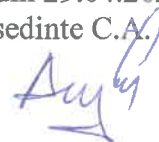
J16/163/1991 , CIF RO 10639878

Capital social subscris si varsat 23.084.397,50 lei

Consiliu de Administratie 29.04.2022

Aprobat
C.A. din 29.04.2022

Presedinte C.A.



NOTĂ
privind propunerea de repartizare a profitului
afertent anului 2021 și fixarea dividendului

Având în vedere elementele de venituri și cheltuieli din bilantul anului 2021, Consiliul de Administratie vă propune să aprobați:

1. Repartizarea profitului afertent anului 2021 în sumă totală de 3.693.688,49 lei si fixarea dividendului astfel:

- 207.546,27 Rezerva legală
- 786.205,11 Profit reinvestit
- 269.993,71 Participarea salariatilor la profit
- 1.349.968,56 Dividende de repartizat
- 1.079.974,84 Alte rezerve (completarea surselor proprii de finanțare)

2. Fixarea dividendului:

- Dividend de repartizat 1.349.968.56 lei
- Număr de acțiuni 8.433.759 actiuni
- **Dividend/acțiune: 1.349.968,56 lei / 8.433.759** **0,160067244 lei/acțiune**
- **acțiuni**

Dividendul afertent anului 2021, in suma totala de 1.349.968,56 lei, se cuvine celor doi actionari astfel:

a. C.J. DOLJ

8.433.751 acțiuni x 0,160067244 lei/actiune = 1.349.967,28 lei

Nota: in conformitate cu art.43, alin 4. din Legea 227/2015 societatea nu va calcula și retine impozit pe dividendul datorat C.J.Dolj, deoarece acesta nu se datoreaza. C.J. Dolj este un actionar ce detine peste 10% din participatiunile actionarilor la capitalul social in ultimul an, astfel: “ ...nu se aplica in cazul dividendelor plătite de o persoană juridică română unei alte persoane juridice române, dacă persoana juridică română care primește dividendele deține, la data plății dividendelor, minim 10% din titlurile de participare ale celeilalte persoane juridice, pe o perioada de un an împlinit până la data plății acestora inclusiv ”

b. S.C. PARC INDUSTRIAL CRAIOVA S.A.

8 acțiuni x 0,160067244 lei/acțiune = 1,28 lei

Președinte Consiliu Administrație



29.04.2022



SOCIETATEA PENTRU LUCRĂRI DE DRUMURI ȘI PODURI DOLJ S.A.

10 Drumul Jiului
Dolj, cod 200425
Craiova-România

Capital social subscris și vărsat : 23.084.397,50 lei
Nr. Ord. R.C. : J16/163/1991; CUI: RO106398
Tel/Fax : +40 251 416 760 / +40 251 413 046



RAPORTUL ADMINISTRATORILOR PRIVIND : - ACTIVITATEA DESFĂȘURATĂ ÎN ANUL 2021 - BILANȚUL CONTABIL ÎNCHEIAT LA 31.12.2021

Raportul a fost întocmit în conformitate cu prevederile Legii 31/1990 privind societățile comerciale, republicată, cu modificările și completările ulterioare, OUG 109/2011 privind guvernarea corporativă a întreprinderilor publice, Legea contabilității nr. 82/1991 republicată, cu modificările și completările ulterioare, OMFP 1802/2014 și Ordin nr.85/2022 privind principalele aspecte legate de întocmirea și depunerea situațiilor financiare anuale și a raportărilor contabile anuale ale operatorilor economici la unitățile teritoriale ale Ministerului Finanțelor Publice.

Raportul, întocmit pe baza situațiilor financiare anuale precum și pe baza Raportului de activitate al conducerii delegate aprobat de Consiliul de Administrație, prezintă activitatea desfășurată de S.P.L.D.P. DOLJ S.A. pe durata exercițiului financiar încheiat la 31.12.2021, poziția financiară a societății, cele mai importante evenimente apărute după încheierea anului financiar și perspectivele de dezvoltare.

I. Prezentarea societății

1.1. Îndeplinirea condițiilor legale de funcționare

Societatea Pentru Lucrări de Drumuri și Poduri Dolj S.A. este persoană juridică română, fiind înființată inițial ca regie autonomă, în baza Legii 15/1990 prin Decizia prefectului nr. 55/01.02.1991, transformată ulterior în regie autonomă de interes județean prin Decizia 109/30.09.1994 a Delegației Permanente a C.J. Dolj și apoi în baza O.U.G. 30/1997 și a Hotărârii Consiliului Județean Dolj 23/1998 în societate comercială organizată potrivit Legii 31/1990 republicată cu modificările la zi.

Societatea este înregistrată la O.R.C. de pe lângă Tribunalul Dolj sub nr. J16/163/1991 și funcționează ca societate pe acțiuni, fiind persoană juridică de drept privat cu scop patrimonial.

Durata societății este nelimitată, cu începere de la data înmatriculării sale în Oficiul Județean al Registrului Comerțului Dolj, respectiv anul 1991.

S.P.L.D.P. DOLJ S.A. este societate mijlocie.

1.2. Acțiuni, acționariat, capital social, patrimoniu

S.P.L.D.P. DOLJ S.A. a avut în cursul anului 2021 doi acționari, respectiv Județul DOLJ prin Consiliul Județean Dolj și S.C. PARC INDUSTRIAL CRAIOVA S.A.

Capitalul social al Societății Pentru Lucrări de Drumuri și Poduri Dolj SA la data de 31.12.2021 este în sumă de 21.084.397,50 lei și este împărțit în 8.433.759 acțiuni nominative, indivizibile, cu valoarea de 2,5 lei fiecare și este în întregime subscris și vărsat de către cei doi acționari, astfel :

(a) Județul Dolj, persoană juridică de drept public fără scop patrimonial cu reședința în municipiul Craiova, str. Unirii, nr. 19 prin Consiliul Județean Dolj, 21.084.377,50 lei, reprezentând un număr de 8.433.751 acțiuni, numerotate de la numărul 1 la numărul 710.992 și de la numărul 711.001 la numărul 8.433.759 reprezentând 99,9999 % din capitalul social total;

(b) S.C. PARC INDUSTRIAL S.A., cu sediul în comuna Ghercești, str. Aviatorilor, nr.10, J16/1510/2004, CIF : RO16689999, 20 lei reprezentând un număr de 8 acțiuni, numerotate de la nr. 710.993 la nr. 711.000 reprezentând 0,0001 % din capitalul social.

În cursul anului 2021, societatea a deținut 8 acțiuni cu valoare de 142 lei/acțiune, în sumă de de 1.136 lei, din capitalul social al S.C. PARC TURISM S.A. Craiova.

Sediul principal și sedii secundare

Sediul social al societății este în municipiul Craiova, str. Drumul Jiului, nr.10, Județul Dolj.

Societatea are puncte de lucru în:

- Municipiul Craiova, str. Drumul Jiului, nr.3, Județul Dolj
- Municipiul Craiova, str. Callatis nr. 6, Județul Dolj
- Municipiul Băilești, Județul Dolj
- Valea Stanciului, Județul Dolj
- Plenița, Județul Dolj
- Sat Raznic Cernătești, Județul Dolj
- Terpezița, sat Lazu, Județul Dolj

Societatea administrea la data de 31.12.2021 :

A. Bunuri în proprietate - active imobilizate in valoare bruta de 28.682.179 lei din care terenuri în suprafață de 84.078 m² în valoare de 2.384.836 lei.

B. Bunuri ale Județului Dolj în folosință (extrabilanțier) :

a) Proprietate publică - 46 de drumuri aflate în administrarea societății cu o lungime totală de 1.051,379 km, din care:

- 969,174 km drumuri asfaltate
- 74,364 km drumuri pietruite

- 7,841 km drumuri de pamânt
- b) Proprietate privată:
- Reciclator Wirtgen.
 - Cilindru compactor.
 - Laborator încercari
 - Echipaj mobil cântărire EMCATR
 - Tractor mijlociu artilerie (șenilat) – 2 buc.
 - Mașină de frezat universală (mașini unelte) FUW
 - Strung paralel SN 40x750

1.3. Obiectul de activitate al societății

Societatea are ca obiect principal de activitate întreținerea și repararea drumurilor și podurilor, cod CAEN 4211 (Lucrări de construcții a drumurilor și autostrăzilor), păstrând în toată această perioadă neschimbat obiectul principal de activitate.

1.4. Respectarea normelor și a reglementărilor financiar contabile

Conturile anuale pentru exercițiul financiar 2021 au fost întocmite în conformitate cu Legea Contabilității nr.82/1991 republicată și cu OMFP 1802/2014 și Ordin nr.85/2022.

La evaluarea posturilor cuprinse în situațiile financiare au fost respectate prevederile OMFP nr.1802/2014.

La întocmirea și prezentarea situațiilor financiare anuale s-au aplicat reglementările contabile conforme cu directivele europene, respectiv OMFP nr.1802/2014 și Ordin nr. 85/2022.

Evaluarea posturilor cuprinse în situațiile financiare anuale simplificate s-a efectuat în conformitate cu următoarele principii:

1. Principiul continuității activității
2. Principiul permanenței metodelor
3. Principiul prudenței
4. Principiul contabilitatii de angajamente
5. Principiul evaluării separate a elementelor de activ și de pasiv
6. Principiul intangibilității
7. Principiul necompensării
8. Principiul evaluării la cost de achiziție sau cost de producție
9. Principiul pragului de semnificație.

Contabilitatea societății este organizată în compartiment distinct, condus de către directorul general adjunct.

Contabilitatea se ține în limba română și în moneda națională.

Documentele justificative au fost înregistrate în contabilitate în mod cronologic și sistematic, respectându-se contabilitatea de angajamente potrivit căreia tranzacțiile și evenimentele sunt recunoscute atunci când apar și sunt înregistrate în evidențele contabile și raportate în situațiile financiare ale perioadelor la care se referă.

Pentru amortizarea activelor imobilizate, societatea a folosit metoda de amortizare liniară.

La intrarea în entitate, stocurile sunt evaluate la cost de achiziție sau cost de producție, iar la ieșirea acestora din gestiune s-a utilizat metoda FIFO-“primul intrat-primul ieșit”, fiind evaluate, de asemenea, la cost de achiziție sau producție. Prezentarea stocurilor în bilanț a fost făcută la valoarea de achiziție sau producție, după caz.

Activitatea societății se desfășoară pe baza Bugetului de Venituri și Cheltuieli aprobat de A.G.A. pentru fiecare exercițiu financiar anual și cu respectarea prevederilor legale în vigoare. Astfel, se urmăresc și se evidențiază toate veniturile realizate cu încadrarea acestora conform prevederilor legale și încasarea conform clauzelor prevăzute în contractele încheiate, se dimensionează costurile aferente veniturilor conform prevederilor legale și cele stabilite prin B.V.C. aprobat, se angajează și se fac plăți către salariați, la terți persoane fizice și juridice și la bugetul stat pentru impozite, taxe și contribuții conform prevederilor legale în vigoare.

Lunar, trimestrial și anual, societatea întocmește bilanțe de verificare a conturilor contabile și semestrial și anual, bilanț contabil cu anexe la bilanț care se depun la organele fiscale.

II. Management

2.1. Structura managementului societății

În cursul anului 2021, S.P.L.D.P. DOLJ S.A. a avut la bază o structură formată din 3 nivele:

- Adunarea Generală a Acționarilor;
- Consiliul de Administrație;
- Conducerea delegată (director general, director general adjunct)

Acționarii au fost reprezentați în AGA astfel:

- 1) **Județul Dolj**, persoană juridică de drept public, cu reședința în municipiul Craiova, str. Unirii nr.19.
- 2) **S.C. PARC INDUSTRIAL CRAIOVA S.A.**, persoană juridică de drept privat cu sediul social în com Ghercești, str. Aviatorilor nr.10, jud. Dolj.

Administrarea societății a fost asigurată, până la data de 14.07.2021 de un Consiliu de Administrație format din 4 membri:

- Adam Marian Cătălin – administrator președinte
- Barbărasă Gheorghe – administrator membru
- Dujer Ionel Cristian - administrator membru
- Radu Florin Georgel - administrator membru.

și începând cu data de 14.07.2021 de un Consiliu de Administrație format din următorii membri:

- Adam Marian Cătălin – administrator președinte
- Dujer Ionel Cristian - administrator membru

Radu Florin Georgel - administrator membru.
Mecu Marian Laurențiu - administrator membru.
Novac Cătălin - administrator membru.

Conducerea delegată a fost asigurată de:

1. ing. Golumbeanu Dumitru Emanoil Alin, director general
2. ec. Rada Marcela, director general adjunct.

Conducerea executivă fost asigurată de:

1. ing. Pomacu Eleodor Gabriel, director tehnic

În anul 2021, activitatea societății s-a desfășurat sub stricta supraveghere a unei Comisii de cenzori, formată din 3 membri:

- cenzor Hondor Gabriela – membru - expert contabil
- cenzor Ștefănescu Liana – membru
- cenzor Marcu Sergiu – membru

Din analiza registrului de ședințe ale Consiliului de Administrație pe anul 2021, a reieșit faptul că toate ședințele au avut pe ordinea de zi stabilită de către președintele C.A. analiza în principal a următoarelor aspecte:

- rezultatelor economico-financiare ale societății în lună și cumulată, pe baza bilanțurilor și bilanțurilor lunare.
- fișa de urmărire a criteriilor și indicatorilor de performanță
- gradul global de îndeplinire a indicatorilor de performanță financiari și nefinanciari verificat și certificat de Comisia de Cenzori.
- rapoartele serviciului producție privind realizările fizice și valorice ale programului de lucrări,
- aspecte legate de personal, protecția și securitatea muncii, managementul calității
- alte aspecte privitoare la activitatea curentă și cea de perspectivă a societății, inclusiv aprobarea unor propuneri ale conducerii delegate.

2.2. Principiile sistemului de management al societății

În anul 2021, conducerea, administrarea și controlul asupra patrimoniului și funcționării societății s-au făcut cu respectarea prevederilor Legii 31/1990 cu modificările ulterioare, OUG 109/2011 privind guvernanța corporativă a întreprinderilor publice și au urmărit în principal:

- consolidarea și maximizarea valorii investiției făcută de acționari în societate prin menținerea unui echilibru financiar corespunzător al societății și creșterea performanțelor cantitative și calitative ale societății de a realiza venituri și profit;
- asigurarea livrărilor la termenele contractuale către clienți de servicii corespunzătoare cerințelor din punct de vedere calitativ;
- identificarea și controlul riscurilor care pot să apară în activitatea societății și adoptarea de măsuri corective și preventive pentru diminuarea

impactului negativ;

- motivarea salariaților pentru realizarea performanțelor cerute de activitatea societății, fidelizarea și stabilizarea acestora;
- asigurarea transparenței în activitatea societății față de instituțiile financiare, parteneri și acționari;
- organizarea și exercitarea controlului intern pentru asigurarea conformității cu legislația în vigoare, aplicarea deciziilor luate de conducerea societății, utilizarea eficientă a resurselor în scopul îmbunătățirii și creșterii performanței activității, precum și prevenirea și controlul riscurilor pentru atingerea obiectivelor stabilite.

Pe baza principiilor menționate și a prevederilor Legii nr. 31/1990, sistemul de conducere, administrare și control al societății a fost perfecționat continuu și a funcționat astfel:

- s-a aplicat, în sistemul de conducere și administrare, delimitarea între funcțiile de conducere neexecutivă și control (administratori) de funcțiile executive (directori), măsura fiind prevăzută în Actul Constitutiv al societății înregistrat la Oficiul Registrului Comertului;
- controlul intern managerial, înființat conform prevederilor legale, a făcut recomandări și a formulat măsuri corective și preventive.
- directorii societății, ca organism operativ și de decizie, au asigurat implementarea măsurilor stabilite de Consiliul de Administrație și de AGA;
- relațiile dintre administratori și directori cu societatea s-au desfășurat pe baza contractelor de administrare și de mandat încheiate cu drepturi și obligații, care sunt definite și care se regăsesc în Actul Constitutiv, Regulamentul de Organizare și Funcționare al societății;
- pe baza inventarelor valorificate și aprobate de către Consiliul de Administrație sunt definite elementele patrimoniale care concură la realizarea prevederilor din Bugetul de Venituri și Cheltuieli aprobat de AGA;

În baza cerințelor Legii 31/1990 cu modificările și completările ulterioare, a O.G. nr.119/1999 republicată, societatea a continuat în cursul anului 2021 organizarea activității de control intern/managerial și de management al riscului. Activitatea de control intern managerial se desfășoară pe toate nivelele organizatorice ale societății, este independentă față de structurile organizatorice și evaluează respectarea standardelor de eficiență și de etică pe baza unor analize de risc și a unui plan de audit.

2.3. Menținerea și îmbunătățirea sistemelor de management

În cadrul S.P.L.D.P. DOLJ S.A. sunt implementate și certificate sistemele de management:

- Sistem de Management Calitate conform SR EN ISO 9001:2008;
- Sistemul de Management Mediu conform SR EN ISO 14001:2005;
- Sistemul de Management al sănătății și securității ocupationale conform
- OHSAS 18001:2007;

Societatea are implementat și un « Certificat de conformitate a controlului producției în fabrică 2003-CPR-855 » pentru mixturi asfaltice produse în stația de mixturi asfaltice IMA 45 Cernele.

Conformarea sistemelor de management, cerințelor standardelor de referință și criteriilor de performanță privind calitatea, protecția mediului și sănătatea și securitatea ocupațională au fost monitorizate și evaluate de personalul intern al societății și prin auditurile externe efectuate de organisme de certificare independente.

În anul 2021 sistemele de management au fost îmbunătățite continuu, menținându-se certificările sistemelor de management și acreditarea laboratorului de la baza de producție Cernele.

III. Evoluția activității societății în anul 2021

3.1. Activitatea societății în anul 2021

În anul 2021, administratorii împreună cu Directorul General, Directorul General Adjunct și salariații societății au întreprins în principal următoarele acțiuni importante:

1. Organizarea și gestionarea activității interne pe principiul profitabilității și prudenței
2. Organizarea activității de întreținere și administrare a drumurilor județene numai pe baza programelor transmise de C.J. Dolj, constând în principalele activități:
 - Asfaltarea a 18,35 km de drumuri
 - Plombarea a 180.699 mp drumuri
 - Aprovizionarea a 15.901 to. material pietros pentru întreținerea drumurilor pietruite
 - Montarea a 476 table indicatoare.
 - Reprofilări mecanice 99,302 km.
 - Marcaje rutiere 353,65 km echivalenți
 - Montat 143 borne kilometrice
 - Montat 45 limitatoare viteză
 - Montat parapet elastic
 - Montat parazăpezi
 - Activități de dezăpezire

Contractul cu nr. 99/28.03.2005, încheiat între S.P.L.D.P. DOLJ S.A. și județul Dolj, reprezentat prin Consiliul Județean Dolj, privind delegarea serviciului public de administrare, construire, modernizare, întreținere, exploatare și reparare a drumurilor, podurilor și podețelor aparținând domeniului public al județului Dolj, se derulează în continuare ca urmare a prelungirii acestuia prin H.C.J.D. nr. 229/31.10.2019 pe o perioadă de 5 ani.

3.2. Rezultate economice ale anului 2021

Realizările anului 2021, comparativ cu cele ale anului 2020 și cu cele din bugetul de venituri și cheltuieli se prezintă astfel:

Contul de profit și pierdere

Indicatori	Realizări an 2020	Exercițiul Financiar 2021		Grad de realizare (%) față de:	
		Prevederi BVC	Realizări	An 2020	Prevederi BVC
Cifra de afaceri netă	26034159	26275000	38212503	146.78%	145.43%
Venituri totale, d.c.	26334890	26335000	39081279	148.40%	148.40%
- Venituri din exploatare	26217923	26275000	38958718	148.60%	148.27%
- Venituri financiare	116967	60000	122561	104.78%	204.27%
Cheltuieli totale, d.c.	25806361	26209000	35200347	136.40%	134.31%
- Cheltuieli de exploatare	25806361	26209000	35200347	136.40%	134.31%
- Cheltuieli financiare	0	0	0	100.00%	100.00%
Rezultatul brut	528529	126000	3880932	734.29%	3080.10%
Impozit pe profit	50850	20000	457237	899.19%	2286.19%
Rezultat net	477679	106000	3423695	716.74%	3229.90%

Valoarea cifrei de afaceri nete la sfârșitul perioadei ianuarie-decembrie 2021 a fost de 38.212.503 lei, reprezentând o creștere cu 46,78% față de cea din 2020. Veniturile totale au fost de 39.081.279 lei în condițiile în care cheltuielile totale au înregistrat valoarea de 35.200.347 lei, rezultând un profit contabil brut de 3.880.932 lei. Veniturile principale au fost obținute din lucrările de așternere covoare asfaltice, întreținere și reparații drumuri și poduri, siguranța circulației.

Cât privește veniturile înregistrate, este de menționat faptul că societatea a depus eforturi în vederea obținerii de lucrări la terți, astfel că în anul 2021 s-au realizat venituri prin lucrări executate acestora în sumă de 411.874 lei.

Analizate în structura lor, cheltuielile de exploatare au în general structura celor din anul trecut :

Posturi de cheltuieli	31.12.2020		31.12.2021	
	Valoare	% din total cheltuieli	Valoare	% din total cheltuieli
Cheltuieli cu materiile prime, materiale și mărfuri	11104763	43.03%	18707749	53.15%
Alte cheltuieli materiale	92425	0.36%	236693	0.67%

Cheltuieli cu energia și apa	149353	0.58%	207397	0.59%
Cheltuieli cu personalul	9128032	35.37%	9244374	26.26%
Ajustarea valorii imob.corporale și necorporale	1930701	7.48%	2283330	6.49%
Ajustări valoare active circulante	-75832	-0.29%	339989	0.97%
Ajustări privind provizioanele	-146721	-0.57%	-9793	-0.03%
Alte cheltuieli de exploatare	3623640	14.04%	4190608	11.91%

Poziția financiară a societății la 31.12.2021 care este dată de relația dintre activele, datoriile și capitalurile proprii ale societății, se prezintă astfel :

Nr. crt.	ELEMENTE DE PATRIMONIUL DE ACTIV	31.12.2020	31.12.2021
1	ACTIVE IMOBILIZATE	15,995,362.00	16,717,061.00
	- imobilizări corporale	15,973,086.00	16,668,151.00
	- imobilizări necorporale	21,140.00	47,774.00
	- alte titluri imobilizate	1,136.00	1,136.00
	- imobilizari financiare	0.00	0.00
2	ACTIVE CIRCULANTE	13,319,849.00	20,680,861.00
	- stocuri	1,352,108.00	1,619,965.00
	- creante	1,247,284.00	7,819,033.00
	- casa și conturi la bănci	10,720,457.00	11,241,863.00
3	CHELTUIELI în AVANS	170,495.00	131,949.00
4	TOTAL ACTIVE	29,485,706.00	37,529,871.00

Nr. crt.	ELEMENTE DE PATRIMONIUL DE PASIV	31.12.2020	31.12.2021
1	CAPITALURI PROPRII	26,028,315.00	29,202,699.00
	- capital subscris varsat	19,084,398.00	21,084,398.00
	- capital subscris nevarsat	2,000,000.00	0.00
	- rezerve	3,980,527.00	5,136,943.00
	- rezultat reportat	514,630.00	551,414.00
	- repartizarea profitului (ct 129)	-28,919.00	-993,751.00

	- rezultatul exercitiului	477,679.00	3,423,695.00
2	DATORII CE TREBUIE PLATITE ÎNTR-O PERIOADA DE UN AN	2,368,133.00	7,070,158.00
3	DATORII CE TREBUIE PLATITE ÎNTR-O PERIOADA MAI MARE DE UN AN	0.00	0.00
4	PROVIZIOANE	445,843.00	699,639.00
5	VENITURI în AVANS	643,415.00	557,375.00
6	TOTAL SURSE	29,485,706.00	37,529,871.00

Activele imobilizate au crescut cu 2.873.087 lei, de la 25.809.092 lei la 28.862.179 lei la 31.12.2021 prin achiziția unora noi sau prin modernizarea unora din cele existente și contribuția conjugată a acțiunilor de casare și amortizare.

La finele anului 2021 există active corporale în curs de execuție în valoare de 1.436.512 lei.

Activele circulante înregistrate la data de 31.12.2021 au crescut cu 7.361.012 lei față de anul 31.12.2020 de la 13.319.849 lei la 20.680.861 lei.

Societatea nu înregistrează datoriile restante față de bugetul de stat, bugetul local, instituții financiare bancare, personal.

3.3. Principalii indicatori economici

Indicatorul cheltuieli totale la 1000 lei venituri totale înregistrează valoarea de 912 lei.

Prezentăm în continuare câțiva indicatori în urma rezultatelor economico-financiare ale perioadei analizate:

- Rata profitului net

$$\frac{\text{Profit net}}{\text{Cifra de afaceri}} \times 100 = \frac{3.423.695}{38.212.503} = 8,96 \%$$

Indicatorul a crescut față de anul precedent (1,835%).

- Durata de imobilizare a creanțelor

$$\frac{\text{Media creanțelor}}{\text{Cifra de afaceri}} \times 365 = \frac{7.370.047}{38.212.503} = 70,41$$

La capitolul "creanțe" s-a înregistrat o perioadă de recuperare a creanțelor la finele anului 2021 de 70,41 zile. Se impune o politică de recuperare a creanțelor mai agresivă.

- Durata de utilizare a surselor atrase de furnizori

$$\frac{\text{Datorii}}{\text{Cifra de afaceri}} \times 365 = \frac{3.097.433}{38.212.503} = 29,586$$

Durata de utilizare a surselor atrase de la furnizori este de 29,586 zile în 2021, ceea ce indică faptul că societatea lucrează pozitiv pe credit furnizor.

- Viteza de rotație a activelor totale

$$\frac{\text{Cifra de afaceri}}{\text{Total active}} = \frac{38.212.503}{37.529.871} = 1,018$$

Acest indicator aproximează de câte ori activele au contribuit de-a lungul exercițiului financiar la obținerea cifrei de afaceri. Comparativ cu anul precedent (0,883), indicatorul a scăzut.

- Viteza de rotație a stocurilor:

$$\frac{\text{Cheltuieli exploatare}}{\text{Stoc mediu}} = \frac{35.200.347}{1.141.226} = 30,844$$

Acest indicator aproximează de câte ori stocul a fost reluat de-a lungul exercițiului financiar. Comparativ cu anul precedent (18,705), indicatorul a crescut.

- Rentabilitatea capitalului propriu

$$\frac{\text{Profit brut}}{\text{Capital propriu}} = \frac{3.880.932}{29.202.699} = 13,290\%$$

Indicatorul exprimă profitul obținut de societate din banii investiți în afacere. Comparativ cu anul precedent, indicatorul a crescut.

Indicatorii de lichiditate calculați la nivelul anului 2021 înregistrează următoarele valori :

- Indicatorul lichidității curente:

$$\frac{\text{Active curente}}{\text{Datorii curente}} = \frac{20.680.861}{7.070.158} = 2,925$$

Valoarea recomandata este in jurul valorii 2.

- Indicatorul lichidității imediate:

$$\frac{\text{Active curente-stocuri}}{\text{Datorii curente}} = \frac{19.060.896}{7.070.158} = 2,696$$

fapt ce oferă garanția acoperirii datoriilor curente din active curente.

Inventarierea patrimoniului societății s-a făcut la sfârșitul anului cu respectarea prevederilor Legii Contabilitatii nr.82/1991 – republicată și a Normelor Ministrului finantelor publice nr. 2861/2009 privind organizarea și efectuarea inventarierii elementelor de activ și de pasiv. În concluzie, în anul 2021 au fost inventariate toate gestiunile și rezultatele inventarierii au fost incluse în situațiile financiare ale anului 2021.

Obiectivele și criteriile de performanță aferente exercițiului financiar 2021, au fost îndeplinite astfel:

Nr. crt.	Denumirea indicator de performanță	2021	
		Prevederi	Realizari
Indicatori financiari – 20%			
1.	Rata profitului brut	0,350	10,156
2.	Solvabilitate	3,000	5,308
3.	Lichiditatea generală	2,000	2,925
4.	Rotația stocurilor	12,000	30,844
Indicatori operaționali – 30%			
5.	Implementarea unei metodologii de stabilire a tarifelor	100% elaborare și implementare	100% elaborat și implementat
6.	Promovarea și coordonarea procesului de perfecționare profesională a angajaților societății	100 % implementare	100 % implementat
7.	Acoperirea cu servicii pentru rețeaua de drumuri aflată în administrare	100 % implementat	100 % implementat
Indicatori de guvernare operativă – 50%			
8.	Comunicarea hotărârilor A.G.A. în maxim 3 zile lucrătoare	100% elaborare și transmitere în termen a documentelor	100% elaborat și transmis în termen a documentelor
9.	Notificarea în timp util a tuturor modificărilor indicatorilor de performanță	100 % implementare	100 % implementat

Rata programată a profitului brut pe anul 2021 a fost realizată și depășită ca urmare a economiilor înregistrate la costuri și reflectate în profit.

Situațiile economico-financiare ale societății au fost auditate de S.C. CIEL AUDIT CONSULTING S.R.L, care a emis Raportul auditorului statutar independent cu opinie nemodificata.

IV. Evaluarea nivelului tehnic al societății

S.P.L.D.P. DOLJ S.A. a dispus în anul 2021, ca urmare a achizițiilor de utilaje și mijloace auto din ultimii ani de o dotare satisfăcătoare cu utilaje specifice activității de așternere a mixturii asfaltice.

În cursul anului 2021 societatea a achiziționat prin procedurile specifice (SEAP, etc.), în principal, următoarele echipamente specifice lucrărilor de întreținere a drumurilor:

UNIMOG U423	1 buc.
LAMA ZAPADA SCHMIDT	1 buc.
SARARITA SHMIDT	1 buc.
BRAT FRONTAL	1 buc.
CAP TAIETOR MULAG AWS2200	1 buc.
CAP TAIETOR MULAG FGS2000	1 buc.
COSITOARE MULAG	1 buc.
FREZA ASFALT PENTRU BUDLOEXCAVATOR	1 buc.
MASINA DE COLMATAT ROSTURI	1 buc.
TESTER PROFESIONAL DIAGNOZA LAUNCH X431 MASTER 5HD	1 buc.
PACHET MASINA CURATAT SUB PRESIUNE	1 buc.
GENERATOR SUDURA	1 buc.
MOTOCOASA STIHL FS511	1 buc.
MOTOCOASA STIHL FS311	4 buc.
MOTODEBITATOR ASFALT	3 buc.
MOTOFERASTRAU STIHL	4 buc.
MOTOFERASTRAU STIHL MS462	1 buc.

Valoarea totală a achizițiilor din anul 2021 este de 1.945.003 lei.

Consiliul de administrație și directorii s-au preocupat în anul 2021 pentru menținerea unor condiții optime de lucru și pentru atragerea de surse de finanțare în vederea susținerii programului de investiții astfel încât societatea să poată aborda administrarea și întreținerea drumurilor județene cu o dotare tehnică corespunzătoare realizării obiectului său de activitate cu costuri mai mici, o calitate sporită și în mod eficient.

Pentru anul 2022 administratorii și conducerea delegată își propun un plan de achiziții de utilaje și mijloace de transport care să acopere într-o măsură cât mai mare deficiențele în acest segment al dotării societății.

V. Finanțare

În anul 2021 finanțarea activităților de producție și a lucrărilor executate, serviciile prestate sau activitățile de investiții s-au efectuat din sumele alocate de C.J.Dolj și din sursele atrase din lucrările executate la terți.

VI. Surse de aprovizionare

Principalele surse de aprovizionare sunt de pe piața internă fiind contractate pe baza de licitații organizate prin Bursa de mărfuri.

VII. Evaluarea aspectelor legate de personal, nivelul de pregătire al personalului, protecția și securitatea muncii

La finele anului 2021, numărul de salariați era de 171.

Numărul mediu de salariați cu care societatea și-a desfășurat activitatea pe parcursul anului a fost 170.

Organigrama societății a permis ca societatea să funcționeze eficient asigurând o circulație dinamică a informațiilor și deciziilor între administrație și compartimentele funcționale ale societății, în concordanță cu standardele de calitate cerute.

În cursul anului 2021 salariile angajaților societății nu au fost majorate.

Cheltuielile totale cu munca vie au fost în anul 2021 în sumă de 9.244.377 lei, din care salariile și indemnizațiile brute ale salariaților au fost de 8.839.126 lei.

Au fost stabilite măsuri corespunzătoare de asigurare a condițiilor de securitate și sănătate în muncă în conformitate cu sistemul de management al sănătății și securității ocupaționale – OHSAS 18001:2007.

Conform obiectivelor stabilite aferente ultimelor exerciții financiare, societatea a reușit să asigure menținerea locurilor de muncă pentru salariații angajați cu contracte de muncă pe perioadă nedeterminată (2020=173 și 2021=171) și a numărului mediu de salariați (2020=168 și 2021=170), conferind societății o componentă de responsabilitate socială.

Raporturile dintre manageri și salariați se bazează pe comunicare, implicare și spirit de echipă, respectându-se regulile și procedurile de lucru stabilite, fișa postului și regulamentul intern, fără a exista elemente conflictuale deosebite.

Raporturile cu salariații sunt reglementate de legislația în vigoare și de C.C.M. pe unitate.

VIII. Managementul riscului

Activitățile societății o expun unei varietăți de riscuri, inclusiv efectelor determinate de modificarea prețurilor la produse petroliere, modificarea ratelor de schimb între valute și a ratelor la dobânzi. Obiectivul principal al

managementului de risc la nivelul societății este de a minimiza potențialele efecte negative asupra performanțelor financiare ale societății.

Pe parcursul anului, au existat riscuri diverse, dar acestea cu unele excepții (încasarea cu întârziere a contravalorii facturilor emise către terți pentru lucrările executate), au fost previzibile și gestionate corespunzător de conducerea societății, situație care nu a generat costuri suplimentare substanțiale.

Riscul aferent mediului economic

Conducerea Societății monitorizează continuu expunerea acesteia la riscuri. Cu toate acestea, utilizarea acestei abordări nu protejează Societatea de apariția unor eventuale pierderi în afara limitelor previzibile, în cazul unor fluctuații semnificative pe piață. Nu a existat nicio modificare față de anul precedent în expunerea Societății la riscurile de piață sau în modul în care Societatea își gestionează și își măsoară riscurile.

Riscul de creditare

Riscul de credit se refera la riscul ca o terță parte să nu își respecte obligațiile contractuale, provocând astfel pierderi financiare Societății. Societatea a implementat o serie de proceduri prin aplicarea cărora se asigură că vânzările de servicii se efectuează către clienți solvabili.

Riscul de lichiditate

Politica societății în ceea ce privește lichiditățile, este să mențină un nivel suficient pentru a-și putea achita obligațiile pe măsura ce acestea ajung la scadență. Managementul societății urmărește zilnic cu ajutorul cash-ului previzionat nivelul lichidității și asigurarea îndeplinirii obligațiilor față de furnizori.

Riscul ratei dobânzii

Veniturile și fluxurile de numerar din exploatare ale societății depind în mică măsură de variația ratelor dobânzii de pe piață. Societatea nu prezintă active semnificative purtătoare de dobândă.

Valori juste

Valoarea contabilă a activelor și pasivelor cu termen de maturitate mai mic de un an se aproximează la valoarea lor justă. La 31.12.2021 valoarea justă a datoriei nu este diferită de valoarea contabilă a acestor instrumente financiare.

Riscul monedei operationale

Societatea operează într-o economie în dezvoltare cu rate ale inflației și monedă locală fluctuante. Există astfel un risc de diminuare a valorii activelor monetare în lei.

În ceea ce privește riscul specific, protecția se asigură printr-o monitorizare atentă a costurilor, a gradului de îndatorare, a asigurării cu materiile prime și materialele necesare desfășurării activității și prin preocuparea permanentă pentru creșterea cifrei de afaceri.

Totuși pe parcursul anului 2022 se vor menține unele riscuri precum:

- volatilitatea prețurilor de la motorină, materiale de masă, bitum, emulsie, energia electrică, gaz metan.

- riscuri legate de scumpirea creditelor datorită politicii monetare interne și turbulențelor de pe piața financiară internațională, care trebuie preîntâmpinate de la contractare
- riscuri de lipsa disponibilităților bănești, care se vor asigura prin creșterea operativității încasărilor
- lipsa de predictibilitate privind cursul valutar și rata de inflație;
- riscuri legate de concurența acerbă, pe segmentul de piață în care acționează societatea (întreținerea și repararea drumurilor județene).

Un alt risc important în anul 2021 a fost reprezentat de pandemia de coronavirus. Numărul mare de cazuri, împreună cu apariția unor noi tulpini, au dus la măsuri de limitare a răspândirii virusului. În cursul anului 2021, societatea, ca entitate publică, a procedat la înregistrarea salariaților care și-au dat acceptul, pe platforma RO VACCINARE pentru programarea acestora în vederea vaccinării.

Riscurile pozitive sunt legate de relaxarea rapidă în contextul pandemiei și, prin urmare, o redresare mai rapidă și mai puternică. De asemenea, instrumentul de redresare NextGenerationEU, al cărui element central este Mecanismul de redresare și reziliență (MRR), ar putea stimula o creștere mai puternică decât se preconizase.

În ceea ce privește **riscurile negative**, există, riscul ca criza să lase cicatrici mai profunde în structura economică și socială, în special prin falimente pe scară largă și pierderi de locuri de muncă. Acest lucru ar afecta, de asemenea, sectorul financiar, ar crește șomajul pe termen lung și ar agrava inegalitățile.

Inflația se poate dovedi mai ridicată decât se preconizase dacă presiunile asupra costurilor sunt în cele din urmă transferate de la producător la prețurile de consum într-o măsură mai mare decât se estimase, amplificând riscul unor efecte secundare. Riscurile la adresa perspectivelor de creștere și inflație sunt puternic agravate de tensiunile geopolitice din Europa de Est.

Totodată, impactul creșterii prețurilor la energie electrică și gaze naturale asupra traiectoriei inflației pe parcursul anului curent, conduce la o prognoză în creștere a prețurilor de consum. Estimările indică o inflație la sfârșitul anului 2022 de 9,5%, corespunzător mediei anuale de 9,9% fără a lua în calcul măsurile de sprijin a populației.

Perspectivile activității economice și ale inflației în zona euro au devenit foarte incerte și depind în mod esențial de evoluția războiului ruso-ucrainean, de impactul sancțiunilor actuale și de eventualele măsuri suplimentare. Scenariul de bază include o evaluare inițială a impactului războiului asupra economiei zonei euro. Creșterea vertiginoasă a prețurilor produselor energetice și efectele negative asupra încrederii implică influențe nefavorabile semnificative la adresa cererii interne pe termen scurt, în timp ce sancțiunile anunțate și deteriorarea pronunțată a perspectivelor economiei Rusiei vor încetini dinamica schimburilor comerciale ale zonei euro.

Proiecțiile de bază pornesc de la ipotezele conform cărora perturbările actuale la nivelul ofertei de produse energetice și efectele negative asupra încrederii legate de conflict sunt temporare, iar lanțurile globale de aprovizionare nu sunt afectate semnificativ. Având în vedere aceste ipoteze, proiecțiile de bază prevăd un impact negativ semnificativ al conflictului asupra creșterii economice a zonei euro în anul 2022.

Presiunile inflaționiste pe termen scurt s-au amplificat semnificativ, în special cele asociate petrolului și gazelor naturale. Se estimează că aceste presiuni vor fi de mai lungă durată decât s-a anticipat anterior și vor fi numai parțial compensate de efectele inhibitoare asupra creșterii economice generate de scăderea încrederii și de dinamica mai modestă a schimburilor comerciale ca urmare a conflictului.

Cunoașterea efectelor acestor riscuri constituie una din preocupările conducerii S.P.L.D.P. DOLJ S.A. în vederea desfășurării fără sincope a activității economico - financiare.

Conducerea societății nu poate estima evenimentele care ar putea avea un efect asupra sectorului bancar din Romania și ulterior ce efect ar putea avea asupra acestor situații financiare. Conducerea nu poate estima credibil efectele asupra situațiilor financiare ale societății rezultate din deteriorarea lichidității pieței financiare, deprecierea activelor financiare influențate de condiții de piață nelichide și volatilitatea monedei naționale și a piețelor financiare. Conducerea societății consideră că ia toate măsurile necesare pentru a sprijini creșterea activității în condițiile de piață curente prin:

- pregătirea unor strategii de gestionarea a crizei de lichiditate;
- monitorizarea constantă a lichidității;
- previzionări ale lichidității curente;
- monitorizarea zilnică a fluxurilor de trezorerie și evaluarea efectelor asupra creditorilor săi, a accesului limitat la fonduri și posibilitatea de creștere a operațiunilor în Romania.

IX. Politica privind protecția mediului

S.P.L.D.P. DOLJ S.A. își propune intensificarea preocupărilor privind asigurarea și menținerea unui mediu înconjurător la nivel impus de standardele internaționale și europene.

Pentru aceasta s-au stabilit următoarele obiective :

- crearea condițiilor pentru implementarea, menținerea și îmbunătățirea continuă a sistemului de Management de mediu prin asigurarea resurselor umane competente și a resurselor materiale necesare menținerii politicii de mediu și îndeplinirea obiectivelor propuse.
- identificarea și ținerea sub control a aspectelor de mediu asociate tuturor activităților ce se desfășoară în cadrul societății, pentru asigurarea conformității cu cerințele legale și prevenirea poluării prin:
 - a) minimizarea cantităților de deșeuri generate și gestionarea lor în condiții de siguranță atunci când apariția lor nu poate fi evitată ;

- b) ameliorarea calității apelor evacuate din societate ;
- c) reducerea emisiilor de noxe în atmosferă;

Societatea a menținut în anul 2021 certificarea obținută privind sistemul de management de mediu SR EN ISO 14001:2005 pentru Stația de preparat mixturi asfaltice Cernele.

În cursul anului 2021 s-a urmărit respectarea cerințelor legale și a celor cuprinse în actele normative de reglementare, constatându-se acest lucru și în urma controalelor efectuate de organismele autorizate.

X. Informații asupra evoluției probabile a activității întreprinderii

Pentru anul 2022 se va acționa pe următoarele direcții :

- continuarea procesului de re tehnologizare a procesului de producție, de creștere a productivității muncii și a calității produselor și serviciilor, având ca scop creșterea gradului de siguranță în circulația pe drumurile județene administrate contractual de societate
- crearea unui microclimat propice activității pentru toți salariații societății
- utilizarea eficientă a activelor societății;
- creșterea performanțelor de ansamblu ale societății, prin realizarea indicatorilor de performanță: gradul de îndatorare al societății, viteza de rotație a debitelor/creditelor;
- urmărirea lunară a execuției prevederilor Bugetului de Venituri și Cheltuieli al societății precum și a cashflow-ului realizat și bugetat;
- realizarea de noi investiții din surse proprii sau surse atrase care să asigure reducerea costurilor de administrare a drumurilor județene concomitent cu creșterea continuă a standardului estetic și de confort al căilor de rulare

Toate direcțiile preconizate au drept scop dezvoltarea societății pe termen lung, creșterea cifrei de afaceri, a profitului, asigurarea de condiții de muncă și a unui microclimat corespunzător pentru toți salariații.

XI. Repartizarea profitului

În sensul prevederilor punctului 62(1) din Reglementările contabile conforme cu Directiva a IV-a a Comunitatilor Economice Europene, aprobate prin Ordinul ministrului finanțelor publice nr. 1802/2014 societatea nu a identificat evenimente ulterioare datei bilanțului. De asemenea, nu a fost cazul înregistrării unor venituri și cheltuieli extraordinare.

Profitul impozabil s-a determinat respectând prevederile legale în vigoare. Consiliul de administrație propune ca profitul brut în valoare de 4.150.925,49 lei să fie repartizat astfel:

Destinatia	Suma
Profit contabil brut	4,150,925.49
Impozit pe profit	457,237.00
Profit net de repartizat pentru:	3,693,688.49

- rezerva legala		207,546.27
- profit reinvestit		786,205.11
- participarea salariaților la profit		269,993.71
- varsaminte din profit la buget local	Consiliul Judetean Dolj	1,349,967.28
- dividende cuvenite actionarilor	SC Parc Industrial Craiova SA	1.28
- alte rezerve (surse proprii finanțare)		1,079,974.84

XII. Propunerile Consiliului de Administrație

1. Aprobarea situațiilor financiare întocmite la 31.12.2021, compuse din bilanț, cont de profit și pierdere, situația modificărilor capitalurilor proprii, situația fluxurilor de trezorerie și notele explicative;
2. Aprobarea repartizării profitului aferent anului 2021 și fixarea dividendului la valoarea de **0,160067244 lei/acțiune** conform Notei de repartizare a profitului anexate.
3. Consiliul de Administrație solicită Adunării Generale a Acționarilor descărcarea de gestiune a administratorilor pentru exercițiul financiar al anului 2021, pe baza Raportul Comisiei de cenzori.

În sensul prevederilor punctului 2.5.4 - Evenimente ulterioare datei bilanțului, din OMFP nr.1802/2014, societatea nu a identificat evenimente ulterioare datei bilanțului. De asemenea, nu a fost cazul înregistrării unor venituri și cheltuieli extraordinare.

**VICEPREȘEDINTE
CONSILIU DE ADMINISTRAȚIE**


Dujer Ionel Cristian

28.04.2022

RAPORTUL COMISIEI DE CENZORI
privind verificarea si certificarea bilantului contabil incheiat
la data de 31.12.2021
la S.P.L.D.P DOLJ S.A

Subsemnatii, Hondor Gabriela, Marcu Sergiu si Stefanescu Liana Mariana, in exercitarea mandatului de cenzori, conform art.158 din Legea 31/1990 republicata, am verificat situatiile financiare simplificate ale SC P.L.D.P DOLJ S.A la 31.12.2021 compuse din bilant, cont de profit si pierdere, date informative , situatia activelor imobilizate .

Responsabilitatea pentru aceste situatii financiare revine conducerii delegate si Consiliului de Administratie al S.P.L.D.P DOLJ S.A.

Responsabilitatea noastra este de a prezenta o opinie asupra acestor situatii financiare pe baza controalelor realizate, controale efectuate conform normelor profesionale emise de organismul profesional C.E.C.C.A.R.

Aceste norme cer planificarea si efectuarea controalelor cenzoriale in vederea obtinerii unei asigurari rezonabile ca situatiile financiare simplificate nu cuprind anomalii semnificative.

Controlul cenzorial consta in examinarea prin sondaj a elementelor probante care sa justifice datele continute in situatiile financiare anuale pentru entitati mijlocii , de interes public , si in acelasi timp in aprecierea principiilor contabile folosite si a estimarilor semnificative facute de catre conducerea societatii precum si in evaluarea prezentarii generale a situatiilor financiare simplificate.

1.Situatia capitalurilor proprii

Capitalul social al Societății Pentru Lucrări de Drumuri și Poduri Dolj SA la data de 31.12.2021 este în sumă de 21.084.397,50 lei și este împărțit în 8.433.759 acțiuni nominative, indivizibile, cu valoarea de 2,5 lei fiecare și este în întregime subscris și vărsat de către cei doi acționari, astfel :

(a) Județul Dolj, persoană juridică de drept public fără scop patrimonial cu reședința în municipiul Craiova, str. Unirii, nr. 19 prin Consiliul Județean Dolj, 21.084.377,50 lei, reprezentând un număr de 8.433.751 acțiuni, numerotate de la numărul 1 la numărul 710.992 și de la numărul 711.001 la numărul 8.433.759 reprezentând 99,9999051 % din capitalul social total;

(b) S.C. PARC INDUSTRIAL S.A., cu sediul în comuna Ghercesti, str. Aviatorilor, nr.10, J16/1510/2004, CIF : RO16689999, 20 lei reprezentând un număr de 8 acțiuni, numerotate de la nr. 710.993 la nr. 711.000 reprezentând 0,0001048 % din capitalul social.

In cursul anului 2021 s-a majorat capitalului social al SC Parc Turism prin mărirea valorii nominale a actiunilor existente , cu un aport in numerar de 56 lei adica majorarea valorii actiunii de la 142 lei la 155 lei /actiune .

2.Situatia activelor imobilizate

La data de 31.12.2021 societatea detine imobilizari necorporale in valoare bruta totala de 147.796 lei, in cursul anului anului au avut loc cresteri de 38.142 lei , ce reprezinta 31 licente anitivirus , 21 buc. Licente Office 2019 si 22 buc. Licente Windows 10.

La data de 31.12.2021 societatea detine imobilizarile corporale in valoare bruta totala de 28.533.247 lei, in structura se prezinta astfel:

- 2.384.836 lei – terenuri;
- 2.545.210 lei – constructii;
- 11.626.665 lei – instalatii tehnice si masini;
- 216.609 lei – aparate , instalatii de masurare si control
- 10.240.902 lei - mijloace de transport ;
- 82.513 lei - mobilier
- **1.436.512,44 lei – imobilizari corporale in curs de executie:**
 - Magazie Cernele - 17.801,03 lei
 - Extindere Birouri Sediul Directie - 663.054,04 lei
 - Constructie sopron metalic Cernele - 13.988,45 lei
 - Imprejmuire corp cladire C2,C3,C4 Directie - 152.806,47 lei
 - Reparatie cladire Bailesti - 477.494,25 lei
 - Imprejmuire teren Lot Plenita - 7.775,00 lei
 - Expertiza structura si consolidare corpuri AUT - 34.003,20 lei
 - Sistem video –monitorizare stradala - 69.590,00 lei

Metoda de amortizare este cea liniara iar duratele de amortizare s-au stabilit conform HG 2139/2004” Catalogul privind stabilirea duratelor nomale de functionare a mijloacelor fixe”

In cursul anului 2021, au avut loc cresteri de imobilizari corporale, in suma totala de 2.951.893 lei, prin achizitii directe initiate din catalogul electronic SEAP .

De asemenea, in cursul anului 2021 au avut loc descresteri de imobilizari corporale in suma de 100.717 lei, prin vanzari pe baza de licitatie, mijloace fixe integral amortizate.

Situatia creantelor

La data de 31.12.2021 drepturile de creanta ale societatii sunt in suma de 8.170.207 lei din care :

Clienti de incasat	99.458	lei
Clienti incerti	292.187	lei
Clienti facturi de intocmit	7.513.969	lei
Debitori diversi	9.526	lei
Creante privind salariatii	4.742	lei
Alte reante sociale	12.887	lei
TVA neexigibila si de recuperat	101.598	lei
Creante imobilizate 5% garantii	1.682	lei
Alte creante	134.158	lei

Pentru clientii incerti s-au creat ajustari, cont 491, in suma de 292.187 lei si pentru debitori incerti s-au creat ajustari cont 496 in suma de 58.988.83 lei.

4.Situatia obligatiilor

La data de 31.12.2021 obligatiile societatii sunt in valoare de 7.070.158 lei din care :

- Furnizori de achitat	4.963.073	lei
- Datorii legate de personal	535.547	lei
- Datorii fiscale din care :	1.500.678	lei
- Datorii buget AS si buget ASS	170.654	lei
- Impozit pe profit	106.707	lei
- Impozit salarii	432	lei
- Contributia asig munca	18.666	lei
- TVA neexigibil si de plata	1.196.584	lei
- Fond handicap (4%)	7.635	lei
- Creditori diversi	226	lei
- Garantii de buna executie	70.634	lei

Analizand aceste datorii in functie de scadentele de plata, constatam ca la data de 31.12.2021 unitatea a achitat datoriile curente si nu are restante mai mari 30 zile .

5.Organizarea si conducerea contabilitatii

In conformitate cu prevederile Legii nr.82/1991 si OMF 1802/2014 cu modificarile si completarile ulterioare, constatam ca evidenta contabila este condusa corect si la zi .

Din verificarile efectuate lunar de catre comisia de cenzori se constata ca veniturile realizate si cheltuielile efectuate au fost delimitate in mod corespunzator din punct de vedere al cuantumului si naturii lor.

Societatea conduce corect si la zi urmatoarele registre:

- Registrul jurnal
- Registrul inventar
- Cartea Mare

6.Intocmirea bilantului contabil

Bilantul contabil si anexele acestuia s-au intocmit pe baza balantei de verificare a conturilor sintetice, prin preluarea corecta a valorilor ce exprima elementele patrimoniale, iar obiectivul situatiilor financiare anuale este furnizarea de informatii despre pozitia financiara , performantele financiare ale societatii utile coducerii unitatii si actionarilor.

Comisia de Cenzori a procedat la verificarea si certificarea bilantului contabil, a contului de profit si pierdere intocmit la data de 31.12.2021 referitor la :

1.	Total bilant	37.529.871	lei
2.	Cifra neta de afaceri	38.212.503	lei

3.	Rezultatul brut al exercitiului (profit)	3.880.932 lei
4.	Rezultatul net al exercitiului (profit)	3.423.695 lei

Controalele noastre efectuate in timpul anului 2021 reprezinta o baza rezonabila pentru exprimarea opiniei noastre.

In opinia noastra situatiile financiare simplificate prezinta in mod corect, sub toate aspectele semnificative, pozitia financiara a societatii la 31.12.2021 si rezultatul activitatilor sale, in conformitate cu reglementarile contabile conforme cu Directivele Europene aprobate prin OMFP nr.1802/2014 si in conformitate cu prevederile legale in vigoare (Legea 82/1991 si normele de aplicare).

Cenzori:

HONDOR GABRIELA – Craiova, Bld.Oltenia, nr.7, bl.170E, ap.7 

MARCU SERGIU –Craiova , str Rasinari, nr 44 

STEFANESCU LIANA MARIANA-Craiova, str Bibescu , bl A13 ,sc1 et 9, ap37 

**Craiova,
28.04.2022**

RAPORTUL AUDITORULUI INDEPENDENT

Catre: Actionarii

Societatea Pentru Lucrari Drumuri si Poduri Dolj S.A.

Raport cu privire la auditul situatiilor financiare

Opinie

1. Am auditat situațiile financiare individuale anexate ale societății **Societatea Pentru Lucrari Drumuri si Poduri Dolj S.A. (Societatea**”), cu sediul social in str. Drumul Jiului, nr.10, mun. Craiova, jud. Dolj, identificata prin codul unic de inregistrare fiscala 10639878, care cuprind bilantul la data de 31 decembrie 2021, contul de profit si pierdere, situatia modificarilor capitalului propriu si situatia fluxurilor de trezorerie pentru exercitiul financiar incheiat la aceasta data, precum si un sumar al politicilor contabile semnificative si notele explicative.
2. Situațiile financiare individuale la 31 decembrie 2021 se identifica astfel:
 - Activ net/Total capitaluri proprii: 29.202.699 lei
 - Profitul net al exercitiului financiar: 3.423.695 lei
3. In opinia noastra, situatiile financiare individuale anexate ofera o imagine fidela a pozitiei financiare a Societatii la data de 31 decembrie 2021 precum si a performantei financiare si a fluxurilor de trezorerie pentru exercitiul financiar incheiat la aceasta data, in conformitate cu Ordinul Ministerului Finantelor Publice nr.1802/2014 pentru aprobarea Reglementarilor contabile privind situatiile financiare anuale consolidate („OMFP nr.1802/2014”) cu modificarile si completarile ulterioare.

Baza pentru opinie

4. Am desfasurat auditul nostru in conformitate Standardele Internationale de Audit („ISA”), Regulamentul UE nr. 537 al Parlamentului si al Consiliului European (in cele ce urmeaza”Regulamentul”) si Legea nr 162/2018 („Legea”). Responsabilitatile noastre in baza acestor standarde sunt descrise detaliat in sectiunea „Responsabilitatile auditorului intr-un audit al situatiilor financiare” din raportul nostru. Suntem independenti fata de Societate, conform Codului Etic al Profesionistilor Contabili emis de Consiliul pentru Standardele Internationale de Etica pentru Contabili (codul IESBA), conform cerintelor etice care sunt relevante pentru auditul situatiilor financiare in Romania, inclusiv Regulamentul si Legea, si ne-am indeplinit responsabilitatile etice conform acestor cerinte si conform Codului IESBA. Credem ca probele de audit pe care le-am obtinut sunt suficiente si adecvate pentru a furniza o baza pentru opinia noastra.

Aspecte cheie de audit

5. Aspectele cheie de audit sunt acele aspecte care, in baza rationamentului nostru profesional, au avut cea mai mare importanta pentru auditul situatiilor financiare ale perioadei curente. Aceste aspecte au fost abordate in contextul auditului situatiilor financiare in ansamblu si in formarea opiniei noastre asupra acestora si nu oferim o opinie separata cu privire la aceste aspecte cheie.

Recunoasterea activelor imobilizate – Valoarea bruta 28.682.179 lei	
<i>A se vedea Nota 1 (Active imobilizate) la situatiile financiare individuale si Nota 6 (Politici contabile)</i>	
Aspecte cheie de auditat	Modul de abordare in cadrul misiunii de audit
<p>Activele imobilizate</p> <p>Valoarea totala a activelor imobilizate la data bilantului, comparativ cu exercitiul financiar 2020, se prezinta astfel: - 25.809.092 lei, la data de 31.12.2020 - 28.682.179 lei, la data de 31.12.2021.</p> <p>Constatam o crestere neta semnificativa a valorii activelor imobilizate de 2.873.087 lei, din care pe seama intrarilor in categoria instalatii tehnice si masini, utilaje si mobilier in valoarea de 1.906.861 lei si pe seama intrarilor in categoria investitii in curs de executie in valoarea de 1.045.032 lei.</p> <p>Am identificat activele imobilizate ca aspect cheie de audit, deoarece au o pondere semnificativa in patrimoniul societatii (61,45% la 31.12.2020, respectiv 57,24% la 31.12.2021).</p>	<p>Procedurile noastre de audit au inclus:</p> <ul style="list-style-type: none">➤ Intelegerea politicilor contabile aplicate de Societate la recunoasterea activelor imobilizate, descrise in Nota 6;➤ Asigurarea faptului ca evaluarea imobilizarilor corporale s-a facut in conformitate cu politicile contabile ale Societatii si ca aceste politici sunt aplicate consecvent;➤ Am testat inregistrările privind achizițiile de imobilizari, in vederea obtinerii asigurării ca:<ul style="list-style-type: none">- imobilizarile corporale inregistrate in conturi exista si au la baza documente justificative adecvate;- au fost clasificate corect in conturile contabile prevazute de reglementarile contabile aplicabile;- duratele normate de amortizare au fost stabilite conform Catalogului mijloacelor fixe aprobat prin HG.2139/2004 si amortizarea inregistrata lunar a fost corect stabilita;➤ Evaluarea prezentarii adecvate a activelor imobilizate in notele explicative.

Recunoasterea veniturilor – Valoare 39.081.279 lei

A se vedea Nota 4 (Analiza rezultatului din exploatare) la situatiile financiare individuale si Nota 6 (Politici contabile)

Aspecte cheie de auditat	Modul de abordare in cadrul misiunii de audit
<p>Recunoasterea veniturilor</p> <p>Veniturile totale la data bilantului, comparativ cu exercitiul financiar 2020, se prezinta astfel:</p> <ul style="list-style-type: none">- 26.334.890 lei, la data de 31.12.2020- 39.081.279 lei, la data de 31.12.2021. <p>Constatam o crestere semnificativa a veniturilor realizate in anul 2021 fata de anul 2020 de 12.746.389 lei, din care 12.740.795 lei crestere venituri din activitatea de exploatare.</p> <p>Cifra de afaceri realizata in anul 2021 este de 38.212.503 lei, fata de 26.034.159 lei in anul 2020, in crestere cu 12.178.344 lei, reprezentand 46,78%.</p> <p>Am identificat recunoasterea veniturilor ca aspect cheie de audit deoarece cifra de afaceri reprezinta unul dintre indicatorii cheie de performanta ai Societatii si prin urmare exista un risc inerent in legatura cu recunoasterea lor de catre management pentru indeplinirea unor obiective specifice.</p>	<p>Procedurile noastre de audit pentru evaluarea recunoasterii veniturilor din lucrari executate, au inclus:</p> <ul style="list-style-type: none">➤ Intelegerea politicilor contabile aplicate de Societate la recunoasterea veniturilor, descrise in Nota 6;➤ Asigurarea ca veniturile au fost recunoscute la data emiterii situatiilor de lucrari, pe masura efectuarii acestora, corelat cu stadiul de executie, in conformitate cu politica interna adoptata „Politici contabile privind recunoasterea veniturilor”;➤ Evaluarea pe baza de esantion a recunoasterii in exercitiul financiar corespunzator a veniturilor inregistrate aproape de finalul exercitiului;➤ Revizuirea contractului cadru privind delegarea gestiunii serviciului public de administrare, construire, modernizare, intretinere, exploatare si reparare a drumurilor, podurilor si podetelor apartinand domeniului public al judetului DOLJ;➤ Obtinerea de confirmari ale soldurilor clientilor la sfarsitul exercitiului financiar;➤ Analiza comparativa a veniturilor cu inregistrarile in jurnalul de vanzari si decontul de TVA.➤ Examinarea jurnalului de vanzari dupa incheierea exercitiului financiar, pentru a identifica stornarile semnificative efectuate si inspectarea documentelor justificative pentru a evalua daca veniturile aferente au fost contabilizate in exercitiul financiar corespunzator.

Alte informatii - Raportul Administratorilor

6. Administratorii sunt responsabili pentru intocmirea si prezentarea altor informatii. Acele alte informatii cuprind Raportul administratorilor.

Opinia noastra cu privire la situatiile financiare nu acopera si aceste alte informatii si cu exceptia cazului in care se mentioneaza explicit in raportul nostru, nu exprimam nici un fel de concluzie de asigurare cu privire la acestea.

In legatura cu auditul situatiilor financiare pentru exercitiul financiar incheiat la 31 decembrie 2021, responsabilitatea noastra este sa citim acele informatii si, in acest demers, sa apreciem daca acele alte informatii sunt semnificativ inconsecvente cu situatiile financiare, sau cu cunostintele pe care noi le-am obtinut in timpul auditului, sau daca ele par a fi denaturate semnificativ.

In ceea ce priveste Raportul administratorilor, am citit si raportam daca acesta a fost intocmit, in toate aspectele semnificative, in conformitate cu punctele 489-492 din Reglementarile contabile privind situatiile financiare anuale individuale si situatiile financiare anuale consolidate.

In baza exclusiv a activitatilor care trebuie desfasurate in cursul auditului situatiilor financiare, in opinia noastra:

- a) Informatiile prezentate in Raportul administratorilor pentru exercitiul financiar pentru care au fost intocmite situatiile financiare sunt in concordanta, in toate aspectele semnificative, cu situatiile financiare;
- b) Raportul administratorilor a fost intocmit, in toate aspectele semnificative, in conformitate cu punctele 489-492 din Reglementarile contabile privind situatiile financiare anuale individuale si situatiile financiare anuale consolidate.

In plus, in baza cunostintelor si intelegerii noastre cu privire la Societate si la mediul acesteia, dobandite in cursul auditului situatiilor financiare pentru exercitiul financiar incheiat la data de 31 decembrie 2021, ni se cere sa raportam daca am identificat denaturari semnificative in Raportul administratorilor. Nu avem nimic de raportat cu privire la acest aspect.

Responsabilitatile conducerii si ale persoanelor responsabile cu guvernanta pentru situatiile financiare

7. Conducerea Societatii este responsabila pentru intocmirea situatiilor financiare care sa ofere o imagine fidela in conformitate cu Ordinul Ministrului Finantelor Publice nr.1802/2014, pentru aprobarea Reglementarilor contabile privind situatiile financiare anuale individuale si situatiile financiare anuale consolidate si pentru acel control intern pe care conducerea il considera necesar pentru a permite intocmirea de situatii financiare lipsite de denaturari semnificative, cauzate fie de frauda fie de eroare.
8. In intocmirea situatiilor financiare, conducerea este responsabila pentru evaluarea capacitatii Societatii de a-si continua activitatea, pentru prezentarea, daca este cazul, a aspectelor referitoare la continuitatea activitatii si pentru utilizarea contabilitatii pe baza continuitatii activitatii, cu exceptia cazului in care conducerea fie intentioneaza sa lichideze Societatea sau sa opreasca operatiunile, fie nu are nicio alta alternativa realista in afara acestora.

9. Persoanele responsabile cu guvernanta sunt responsabile pentru supravegherea procesului de raportare financiara a Societatii.

Responsabilitatile auditorului intr-un audit al situatiilor financiare

10. Obiectivele noastre constau in obtinerea unei asigurari rezonabile privind masura in care situatiile financiare, in ansamblu, sunt lipsite de denaturari semnificative, cauzate fie de fraudă, fie de eroare, precum si in emiterea unui raport al auditorului care include opinia noastra. Asigurarea rezonabila reprezinta un nivel ridicat de asigurare, dar nu este o garantie a faptului ca un audit desfasurat in conformitate cu ISA va detecta intotdeauna o denaturare semnificativa, daca aceasta exista. Denaturarile pot fi cauzate fie de fraudă, fie de eroare si sunt considerate semnificative daca se poate preconiza, in mod rezonabil, ca acestea, individual sau cumulat, vor influenta deciziile economice ale utilizatorilor, luate in baza acestor situatii financiare.
11. Ca parte a unui audit in conformitate cu ISA, exercitam rationamentul profesional si mentinem scepticismul profesional pe parcursul auditului. De asemenea:
- Identificam si evaluam riscurile de denaturare semnificativa a situatiilor financiare, cauzate fie de fraudă, fie de eroare, proiectam si executam proceduri de audit ca raspuns la respectivele riscuri si obtinem probe de audit suficiente si adecvate pentru a furniza o baza pentru opinia noastra. Riscul de nedetectare a unei denaturari semnificative cauzate de fraudă este mai ridicat decat cel de nedetectare a unei denaturari semnificative cauzate de eroare, deoarece fraudă poate presupune intelegeri secrete, fals, omisiuni intentionate, declaratii false si evitarea controlului intern.
 - Intelegem controlul intern relevant pentru audit, in vederea proiectarii de proceduri de audit adecvate circumstantelor, dar fara a avea scopul de a exprima o opinie asupra eficacitatii controlului intern al Societatii.
 - Evaluam gradul de adecvare a politicilor contabile utilizate si caracterul rezonabil al estimarilor contabile si a prezentarilor aferente de informatii realizate de conducere.
 - Formulam o concluzie cu privire la gradul de adecvare a utilizarii de catre conducere a contabilitatii pe baza continuitatii activitatii si determinam, pe baza probelor de audit obtinute, daca exista o incertitudine semnificativa cu privire la evenimente sau conditii care ar putea genera indoieli semnificative privind capacitatea Societatii de a-si continua activitatea. In cazul in care concluzionam ca exista o incertitudine semnificativa, trebuie sa atragem atentia in raportul auditorului asupra prezentarilor aferente din situatiile financiare sau, in cazul in care aceste prezentari sunt neadecvate, sa ne modificam opinia. Concluziile noastre se bazeaza pe probele de audit obtinute pana la data raportului auditorului. Cu toate acestea, evenimente sau conditii viitoare pot determina Societatea sa nu isi mai desfasoare activitatea in baza principiului continuitatii activitatii.
 - Evaluam prezentarea, structura si continutul situatiilor financiare, inclusiv al prezentarilor de informatii, si masura in care situatiile financiare reflecta tranzactiile si evenimentele care stau la baza acestora intr-o maniera care sa rezulte intr-o prezentare fidela.

12. Comunicam persoanelor responsabile cu guvernanta, printre alte aspecte, aria planificata si programarea in timp a auditului, precum si principalele constatari ale auditului, inclusiv orice deficiente semnificative ale controlului intern, pe care le identificam pe parcursul auditului.
13. De asemenea, furnizam persoanelor responsabile cu guvernanta o declaratie cu privire la conformitatea noastra cu cerintele etice privind independenta si le comunicam toate relatiile si alte aspecte care pot fi considerate in mod rezonabil, ca ar putea sa ne afecteze independenta si, unde este cazul, masurile de siguranta aferente.
14. Dintre aspectele pe care le-am comunicat persoanelor insarcinate cu guvernanta, stabilim acele aspecte care au avut o mare importanta in cadrul auditului asupra situatiilor financiare din perioada curenta si, prin urmare, reprezinta aspecte cheie de audit. Descriem aceste aspecte in raportul nostru de audit, cu exceptia cazului in care legislatia sau reglementarile impiedica prezentarea publica a aspectului respectiv sau a cazului in care, in circumstantele extrem de rare, consideram ca un aspect nu ar trebui comunicat in raportul nostru deoarece se preconizeaza in mod rezonabil ca beneficiile interesului public sa fie depasite de consecintele negative ale acestei comunicari.

Raport cu privire la alte dispozitii legale si de reglementare

15. Am fost numiti de Adunarea Generala a Actionarilor, conform Contract de prestari servicii nr.733 din 06.01.2020, anexa la HCJ Dolj nr.251/2019, sa auditam situatiile financiare ale societății Societatea Pentru Lucrari Drumuri si Poduri Dolj S.A. pentru exercitiul financiar incheiat la 31 Decembrie 2021. Durata totala neintrerupta a angajamentului nostru este de 4 ani, acoperind exercitiile financiare incheiate de la 31.12.2019 pana la 31.12.2022.

Confirmam ca:

- Nu am furnizat pentru Societate serviciile non audit interzise, mentionate la articolul 5 alineatul (1) din Regulamentul UE nr.537/2014.

In numele SC Ciel Audit Consulting SRL,
Cu sediul social in Craiova, str.Filip Lazar, nr.12
Inregistrata in Registrul public electronic cu nr.FA864
E-Viza anuala ASPAAS nr.118278



Auditor financiar Ristea Florentina,
Inregistrata in Registrul public electronic cu nr.AF3031
E-Viza anuala ASPAAS nr.117138

Autoritatea pentru Supravegherea Publică a
Activității de Audit Statutar (ASPAAS)
Firma de Audit: S.C. CIEL AUDIT
CONSULTING S.R.L.
Registrul Public Electronic Nr. FA864

Autoritatea pentru Supravegherea Publică a
Activității de Audit Statutar (ASPAAS)
Auditor financiar:
FLORENTINA RISTEA
Registrul Public Electronic Nr. AF3031

Craiova, 28.04.2022

**Societatea pentru Lucrări
de Drumuri și Poduri Dolj S.A.**
Craiova, str. Drumul Jiului, nr. 10
J16/163/1991, CIF RO10639878
Capital social subscris și vărsat: 23.084.397,50 lei
Consiliul de Administrație, 29.04.2021
Comitetul de nominalizare și remunerare

**Raport anual al Comitetului de Nominalizare și Remunerare
întocmit în baza art. 55, alin.2 OUG 109/2011**

În cadrul Consiliului de Administrație, conform prevederilor art.34 din O.U.G. 109/2011 privind guvernanta corporativă a întreprinderilor publice, a fost constituit Comitetul de nominalizare și remunerare format din următorii membri:

- Barbărasă Gheorghe
- Dujer Ionel-Cristian

până în data de 14.07.2021 când au fost aleși noii membri ai Consiliului de Administrație, și s-a constituit noul Comitet de nominalizare și remunerare format din următorii membri:

- Radu Florian-Georgel
- Dujer Ionel-Cristian

Cu privire la remunerațiile și alte avantaje acordate Consiliului de administrație și Conducerii delegate în anul 2021, precizăm următoarele:

Potrivit prevederilor art. 37 din Ordonanța de urgență nr. 109/2011 privind guvernanta corporativă a întreprinderilor publice:

(1) Remunerația membrilor consiliului de administrație sau, după caz, a membrilor consiliului de supraveghere este stabilită de adunarea generală a acționarilor în structura și limitele prevăzute la alin. (2) și (4).

(2) Remunerația membrilor neexecutivi ai consiliului de administrație sau ai consiliului de supraveghere este formată dintr-o indemnizație fixă lunară și o componentă variabilă. Indemnizația fixă nu poate depăși de două ori media pe ultimele 12 luni a câștigului salarial mediu brut lunar pentru activitatea desfășurată conform obiectului principal de activitate înregistrat de societate, la nivel de clasă conform clasificății activităților din economia națională, comunicat de Institutul Național de Statistică anterior numirii. Componenta variabilă se stabilește pe baza unor indicatori de performanță financiari și nefinanciari negociați și aprobați de adunarea generală a acționarilor, diferiți de cei aprobați pentru administratorii executivi, determinați cu respectarea metodologiei prevăzute la art. 31 alin. (5) și care urmăresc inclusiv sustenabilitatea pe termen lung a societății și asigurarea respectării principiilor de bună guvernanta. Quantumul componentei variabile a membrilor neexecutivi nu poate depăși maximum 12 indemnizații fixe lunare.

(4) Componenta variabilă a remunerației membrilor consiliului de administrație sau ai consiliului de supraveghere se revizuieste anual, în funcție de nivelul de realizare a obiectivelor cuprinse în planul de administrare și de gradul de îndeplinire a indicatorilor de performanță financiari și nefinanciari aprobați de adunarea generală a acționarilor, anexă la contractul de mandat.

(5) Adunarea generală a acționarilor se va asigura, la stabilirea indemnizației fixe lunare a fiecărui membru al consiliului de administrație sau, după caz, a fiecărui membru al consiliului de supraveghere, determinată conform alin. (2) și (4), că aceasta este justificată în raport cu îndatoririle specifice, atribuțiile în cadrul unor comitete consultative, cu numărul de ședințe, obiectivele și criteriile de performanță stabilite în contractul de mandat.

În conformitate cu prevederile art. 37 alin.3 din Ordonanța de urgență nr. 109/2011 privind guvernarea corporativă a întreprinderilor publice: ***“Remunerația membrilor executivi ai consiliului de administrație sau ai consiliului de supraveghere este formată dintr-o indemnizație fixă lunară care nu poate depăși de șase ori media pe ultimele 12 luni a câștigului salarial mediu brut lunar pentru activitatea desfășurată conform obiectului principal de activitate înregistrat de societate, la nivel de clasă, conform clasificării activităților din economia națională, comunicat de Institutul Național de Statistică anterior numirii”***

Consiliul de Administrație al societății a avut în anul 2021 următoarea componență:

- până la data de 14.07.2021 de un Consiliu de Administrație format din 4 membri:

Adam Marian Cătălin – administrator președinte

Barbărasă Gheorghe – administrator membru

Dujer Ionel Cristian - administrator membru

Radu Florin Georgel - administrator membru.

- începând cu data de 14.07.2021 de un Consiliu de Administrație format din următorii membri:

Adam Marian Cătălin – administrator președinte

Dujer Ionel-Cristian - administrator membru

Radu Florin-Georgel - administrator membru.

Mecu Marian Laurențiu - administrator membru.

Novac Cătălin - administrator membru.

Remunerațiile membrilor Consiliului de Administrație au fost formate dintr-o indemnizație fixă brută lunară în sumă de 1.000 lei.

Președintele Consiliului de Administrație, numit prin Decizia 1/C.A. /14.07.2021, beneficiază, conform Contractului de Mandat 1731/14.07.2021, de o indemnizație suplimentară de 1% din remunerația lunară brută a Directorului General al societății.

Remunerația administratorilor S.P.L.D.P. DOLJ S.A. a fost formată dintr-o componentă fixă brută lunară de 1.000 lei stabilită prin Hotărârea Consiliului Județean Dolj nr. 130/29.06.2021, înregistrată la S.P.L.D.P. Dolj S.A. sub nr. 1641/05.07.2021 și HOT.1/AGOA/14.07.2021, începând cu data de 14.07.2021, și o componentă variabilă, majorată prin HCJD 198/29.09.2021 la suma brută de 3.125 lei/an, care se va acorda administratorilor neexecutivi ai societății, în condițiile îndeplinirii în proporție de 100% a indicatorilor de performanță financiari și nefinanciari, pe anul anterior.

Durata contractelor de mandat ale administratorilor este de 4 ani începând cu data de 14.07.2021.

În ceea ce privește conducerea delegată a societății, conform prevederilor O.U.G. 109/2011 privind guvernarea corporativă a întreprinderilor publice, în decursul exercițiului financiar 2021, a activat pe baza contractelor de mandat:

- Contractul Directorului General Golumbeanu Dumitru Emanoil Alin - Contract de mandat anexa la Decizia 1/CA/27.10.2020 începând cu data de 27.10.2020 pe o perioadă de 4 ani
- Contractul de mandat al Directorului General Adjunct Rada Marcela, cu nr.1467/29.06.2017 pe o durată de 4 ani de la data de 29.06.2017 până la data de 28.06.2021 și Contractul de mandat cu nr. 1526/23.06.2021 pe o durată de 4 ani de la data de 29.06.2021.

În cursul anului 2021, conducerea delegată a fost asigurată de ing. Golumbeanu Dumitru Emanoil Alin, director general și de ec. Rada Marcela, director general adjunct.

În conformitate cu prevederile art. 38. alin.2 din Ordonanța de urgență nr. 109/2011 privind guvernarea corporativă a întreprinderilor publice, remunerația directorilor: *“este formată dintr-o indemnizație fixă lunară stabilită în limitele prevăzute la art. 37 alin. 3 și dintr-o componentă variabilă constând într-o cotă de participare la profitul net al societății, acordarea de acțiuni, stock-option sau o schema echivalentă, o schema de pensii sau o altă formă de remunerare pe baza indicatorilor de performanță”*.

Conform prevederilor sus-amintite, în exercițiul financiar 2021, remunerația brută lunară a directorului general ing. Golumbeanu Dumitru Emanoil Alin a fost formată dintr-o indemnizație brută fixă lunară de 21.000 lei conform Contractului de mandat anexă la Decizia 1/CA/27.10.2020, iar pentru directorul general adjunct ec. Rada Marcela, o indemnizație brută fixă lunară de 15.000 lei până în data de 28.06.2021 conform Actului Adicional nr. 4/13.11.2019 la Contractul de mandat nr. 1467/29.06.2017 și de 16.000 lei începând cu data de 29.06.2021 conform Contractului de mandat 1526/23.06.2021. Componenta variabilă a remunerației Directorului General ing. Golumbeanu Alin a fost stabilită de către Consiliul de Administrație la nivelul unei remunerații brute lunare conform Contractului de mandat anexa la Decizia 1/CA/27.10.2020, iar pentru Directorul General Adjunct ec. Rada Marcela, la nivelul de 9.653 lei/an, proporțional, până la data de 28.06.2021 și de o remunerație brută lunară, proporțional, începând cu data de 29.06.2021, conform Contractul de mandat 1526/23.06.2021.

Pentru perioada 01.01.2021 - 31.12.2021 au fost îndepliniți indicatorii financiari și nefinanciari, anexe la contractele de mandat ale administratorilor, astfel :

Nr. crt.	Denumirea indicator de performanță	2021	
		Prevederi	Realizari
Indicatori financiari – 20%			
1.	Rata profitului brut	0,350	10,156
2.	Solvabilitate	3,000	5,308
3.	Lichiditatea generală	2,000	2,925
4.	Rotația stocurilor	12,000	30,844
Indicatori operaționali – 30%			
5.	Implementarea unei metodologii de stabilire a tarifelor	100% elaborare și implementare	100% elaborat și implementat

6.	Promovarea și coordonarea procesului de perfecționare profesională a angajaților societății	100 27bu% implementare	100 % implementat
7.	Acoperirea cu servicii pentru rețeaua de drumuri aflată în administrare	100 % implementat	100 % implementat
Indicatori de guvernare operativă – 50%			
8.	Comunicarea hotărârilor A.G.A. în maxim 3 zile lucrătoare	100% elaborare și transmitere în termen a documentelor	100% elaborat și transmis în termen a documentelor
9.	Notificarea în timp util a tuturor modificărilor indicatorilor de performanță	100 % implementare	100 % implementat

Pentru perioada 01.01.2021 - 31.12.2021 au fost îndepliniți indicatorii financiari și nefinanciari, anexe la contractele de mandat încheiate cu fiecare director astfel :

Nr. crt.	Denumirea criteriului de performanță	U.M.	2021		
			Prevederi	Realizări	Grad de îndeplinire (%)
0	1	2	3	4	5
3.1	Rata profitului net	%	0.403	8.960	2223.325
3.2	Productivitatea muncii	lei/sal	141263.000	225256.000	159.459
3.3	Perioada medie de recuperare a creanțelor	zile	90.000	70.409	127.825
3.4	Perioada medie de rambursare a datoriilor	zile	90.000	29.586	304.196
3.5	Consumul specific de combustibil convențional	kg/to	15.520	9.971	155.651
3.6	Consumul specific de cribluri	to/to	0.482	0.440	109.545
3.7	Consumul specific de nisip	to/to	0.390	0.455	85.714
3.8	Consumul specific de filer	kg/to	129.000	64.462	200.118
3.9	Consumul specific de bitum	kg/to	71.700	55.372	129.488
3.10	Consumul specific de emulsie	kg/mp	1.200	0.997	120.361
3.11	Consumul specific de mixtură asfaltică	kg/mp	94.000	134.670	69.800
3.12	Lichiditatea generală		2.000	2.925	146.255
3.13	Rotăția stocurilor	nr.rot/an	20.000	30.844	154.222
GRAD DE ÎNDEPLINIRE A INDICATORILOR DE PERFORMANȚĂ FINANCIARI ȘI NEFINANCIARI (media valorilor obținute în coloana 5)					306.61

În anul 2021, în urma aprobării în ședința C.A. din data de 27.05.2021, s-a procedat la aplicarea prevederilor art. 4 lit.A, pct. 2 din Contractele de mandat ale directorilor societății valabile pentru anul 2020, privind acordarea premiilor anuale prevăzute și aprobate prin B.V.C. pe anul 2020, în sumă totală de 22.915 lei.

Administratorii S.P.L.D.P. DOLJ S.A. nu au beneficiat de vreo schemă de bonusuri anuale sau avantaje nebănești în exercițiul financiar 2021.


Conducerea delegată, respectiv administratorii S.P.L.D.P. DOLJ S.A. nu au beneficiat de scheme de pensii suplimentare sau anticipate în exercițiul financiar 2021.

În cadrul contractelor de mandat ale conducerii delegate au fost prevăzute daune-interese pentru revocare fără justă cauză în cuantum de 6 remunerații brute lunare.

Fata de cele prezentate, Comitetul de nominalizare si remunerare din cadrul Consiliului de Administratie al S.P.L.D.P. DOLJ S.A., considera ca au fost indeplinite cerintele legale conform OUG 109/2011 privind remuneratiile fixe acordate directorilor societatii si membrilor Consiliului de Administratie pe anul 2021 si propune acordarea remuneratiei variabile pentru directorii societății si pentru membrii Consiliului de Administratie.

Comitetul de nominalizare și remunerare

Radu Florian-Georgel



Dujer Cristian-Ionel



Craiova
29.04.2022