ROMÂNIA
CONSILIUL JUDEŢEAN DOLJ

PROIECT

H O T Ă R Â R E

privind aprobarea
„Strategiei de dezvoltare a județului Dolj 2021-2027”

Consiliul Județean Dolj, întrunit în ședință ordinară

- având în vedere referatul Direcției Afaceri Europene, Dezvoltare Regională, Proiecte cu Finanțare Internațională nr. 799/11.01.2022, prin care se propune aprobarea „Strategiei de dezvoltare a județului Dolj 2021-2027”, raportul de specialitate al D.J.A.L.S. – Serviciul Juridic, Administrație Locală nr.943/12.01.2022, precum și avizul comisiilor de specialitate,
- prevederile art. 7 din Legea nr. 52/2003 privind transparența decizională în administrația publică – Republicată;
- în temeiul art. 173 alin 1 lit. b), alin. (3) lit. d), art. 182 alin. (1) și art. 196 alin. (1) lit. a) din O.U.G. .nr. 57/2019 privind Codul Administrativ, cu modificările și completările ulterioare;

HOTĂRĂȘTE:

Art. 1 Se aprobă „**Strategia de dezvoltare a județului Dolj 2021-2027**”, conform anexei, ce constituie parte integrantă din aceasta.

Art. 2 Strategia de dezvoltare a județului Dolj 2021-2027 va fi publicată pe site-ul Consiliului Județean Dolj, www.cjdolj.ro.

Nr._____ Adoptată la data de_____

PREŞEDINTE,

DORIN-COSMIN VASILE

CONTRASEMNEAZĂ,
SECRETAR GENERAL AL JUDEȚULUI

CRISTIAN – MARIAN ȘOVĂILĂ

CONSILIUL JUDEȚEAN DOLJ
DIRECȚIA AFACERI EUROPENE,
DEZVOLTARE REGIONALĂ
PROIECTE CU FINANȚARE
INTERNAȚIONALĂ
Nr. 799/11.01.2022

SE APROBĂ,
PREŞEDINTE,

DORIN–COSMIN VASILE

REFERAT

Unitatea Administrativ - Teritorială Județul Dolj a obținut finanțare în cadrul Programului Operațional Capacitate Administrativă 2014-2020, Axa Prioritară 2 - Administrație publică și sistem judiciar accesibile și transparente, Obiectivul specific 2.1. - Introducerea de sisteme și standarde comune în administrația publică locală ce optimizează procesele orientate către beneficiari în concordanță cu SCAP, pentru proiectul „**Dezvoltare strategică și eficiență administrativă - Județul Dolj**”.

Obiectivul general al proiectului este optimizarea și eficientizarea proceselor orientate către cetățeni, în concordanță cu Strategia pentru Consolidarea Administrației Publice, prin creșterea performanței în management la nivelul administrației publice a județului Dolj, iar unul dintre rezultate preconizate este **elaborarea Strategiei de dezvoltare a județului Dolj 2021-2027**.

Consiliul Județean Dolj a încheiat contractul de prestări servicii nr. 21/25.02.2021 pentru elaborarea strategiei de dezvoltare a județului Dolj 2021-2027 cu S.C. ROMACTIV BUSINESS CONSULTING S.R.L., ofertantul câștigător al procedurii de achiziție servicii.

Obiectivele urmărite prin strategie sunt:

- ✓ Obținerea unui document complex realizat cu respectarea criteriilor cheie de calitate utilizate în evaluarea documentelor strategice la nivel european: relevanță, eficacitate, eficiență, consecvență și coerență, sustenabilitate, management și monitorizare.
- ✓ Participarea și implicarea activă a factorilor interesați, a comunității în procesul de planificare strategică, pentru a asigura susținerea necesară în vederea implementării ulterioare și stimularea construirii de relații de parteneriat necesare rezolvării în comun a unor probleme de importanță majoră pentru comunitate.
- ✓ Prioritizarea surselor de finanțare nerambursabilă a proiectelor de dezvoltare județeană: fonduri nerambursabile europene, guvernamentale, instrumente de creditare, investiții private, buget propriu, alte surse de finanțare, etc.

- ✓ Corelarea cu documentele strategice de programare la celelalte nivele teritoriale (zone funcționale urbane, județ, regiunea SV Oltenia, strategii naționale și/ sau sectoriale, european etc).
- ✓ Orientarea strategiei către obiective și măsuri prin care autoritatea publică județeană poate contribui la creșterea competitivității, sprijinirea inovării, la creștere economică, transfer tehnologic și specializare inteligentă, inclusiv prin abordarea smart, funcțională a teritoriului, integrare a diverselor inițiative, asociere cu alte unități administrative-teritoriale, mediul academic, instituții CDI, clusterizare etc.

Procesul de elaborare a strategiei are **următoarele etape principale**:

1. analiza situației economice, sociale și de mediu a comunității județului Dolj, în context regional, național, european, inclusiv impactul privind măsurile întreprinse în perioada 2014-2020;
2. analiza SWOT;
3. stabilirea viziunii, obiectivelor și măsurilor de dezvoltare
4. elaborarea unui plan de activități / proiectelor din județul Dolj pentru perioada 2021-2027 și a criteriilor de prioritizare a acestora, inclusiv planificarea financiară cu surse de finanțare potențiale
5. Etapa de consultare publică și de aprobare a proiectului Strategiei de dezvoltarea a județului Dolj 2021-2027, **prin Hotărâre a Consiliului Județean Dolj.**

Până în prezent au fost parcurse primele patru etape, acestea incluzând și 5 grupuri de lucru la care au participat instituțiile și organismele relevante pentru toate domeniile de dezvoltare economico-socială a județului.

În ceea ce privește ultima etapă, au fost întreprinse măsuri de consultare publică prin publicarea proiectului strategiei pe site-ul instituției, conform Legii nr. 52/2003 privind transparența decizională în administrație, republicată. Opiniile colectate în cadrul acestui proces au fost, de asemenea, integrate proiectului de strategie.

Documentul include atât o analiză amănunțită a situației existente la nivelul județului Dolj în toate domeniile vieții economico -sociale, însoțită de o analiză SWOT, cât și liste de proiecte, acțiuni și măsuri considerate prioritare pentru Consiliul Județean Dolj și instituțiile sale subordonate, instituțiile și serviciile finanțate parțial de către Consiliul Județean Dolj precum și a organizațiilor economice la care județul Dolj deține participații.

De asemenea, strategia include și o listă de proiecte prioritare pentru UAT-urile județului, precum și proiecte promovate de către alte organizații, dar care au impact asupra dezvoltării județului Dolj.

Ca urmare, pentru finalizarea procesului de elaborare a strategiei, este necesară aprobarea acestui document prin Hotărâre de Consiliu Județean. Această hotărâre este necesară și pentru asigurarea condițiilor de eligibilitate a proiectelor depuse de beneficiari, inclusiv

UAT-uri, în cadrul unor programe de finanțare europene, în scopul dovedirii corespondenței și coerenței acestora cu obiectivele Strategia de dezvoltare a județului Dolj 2021-2027.

Având în vedere atribuțiile Consiliului Județean privind dezvoltarea economico-socială a județului, conferite prin art. 173 alin. (1) lit. b) și alin. (3) lit. d) din Codul administrativ aprobat prin O.U.G nr. 57/03.07.2019, cu modificările și completările ulterioare, precum și importanta existenței unui document programatic care să asigure cadrul strategic și de referință pentru strategiile elaborate la nivelul comunelor, orașelor și municipiilor, supunem spre aprobare proiectul de hotărâre alăturat.

DIRECTOR EXECUTIV

DANIELA BĂLUȚĂ

ÎNTOCMIT

Dana Vitan

Monica Sorescu

CONSILIUL JUDEŢEAN DOLJ
D.J.A.L.S. – Serviciul juridic, Administraţie Locală
Nr. 943/12.01.2022

VIZAT
DIRECTOR EXECUTIV
Adriana- Cristina VĂRGATU

RAPORT DE SPECIALITATE
asupra proiectului de hotărâre privind aprobarea „Strategiei de dezvoltare a județului Dolj 2021-2027„

În conformitate cu prevederile art. 182 alin. (4) coroborate cu ale art. 136 din Ordonanța de Urgență a Guvernului nr. 57/2019 privind Codul administrativ, cu modificările şi completările ulterioare, Direcția Juridică – Serviciul Juridic, Administraţie Locală în calitatea sa de compartiment de resort în cadrul aparatului de specialitate al Consiliului Judeţean Dolj, a analizat proiectul de hotărâre privind aprobarea „Strategiei de dezvoltare a județului Dolj 2021-2027**„** propus de Președintele Consiliului Județean Dolj și a constatat următoarele:

1) Obiectul/domeniul reglementat: aprobarea „Strategiei de dezvoltare a județului Dolj 2021-2027„

2) Compatibilitatea şi conformitatea cu legile, ordonanţele, hotărârile Guvernului, strategiile naționale și legislația secundară (ordine, instrucțiuni, normative, regulamente, etc.), în limitele şi în a căror implementare şi aplicare este elaborat respectivul proiect de hotărâre.

În proiectul de hotărâre analizat se menționează prevederile/normele aplicabile domeniului reglementat, respectiv prevederile:

- prevederile art.7 din Legea nr.52/2003 privind transparența decizională în administrația publică, republicată;

-art.173 alin.(1) lit. b), art.182 alin.(1) și art.196 alin.(1) lit. a) din O.U.G. nr.57/2019 privind Codul administrativ, cu modificările și completările ulterioare.

3) Impactul asupra reglementărilor interne din sfera de competență/activitate a serviciului juridic: **nu este cazul**.

4) Prin prezentul Raport de specialitate, Serviciul Juridic avizează FAVORABIL.

Avizat
ȘEF SERVICIU JURIDIC,
Daiana STOICA

Întocmit,
CONSILIER JURIDIC,
Mioara-Veronica Manea

Anexa la Hotărârea nr.

UNIUNEA EUROPEANĂ

Programul Operațional Capacitate Administrativă
Competența face diferența!

Instrumente Structurale 2014-2020

Strategia de Dezvoltare

Județul Dolj

Strategia de Dezvoltare a Județului Dolj

2021-2027

www.poca.ro

Cuprins

PARTEA I -ANALIZA SITUATIEI ECONOMICE, SOCIALE ȘI DE MEDIU A JUDEȚULUI DOLJ 12

1. CONTEXTUL TERITORIAL 13

1.1 Așezarea geografică 13
1.2 Context strategic și cadrul legislativ și instituțional 13
1.3 Organizarea administrativ-teritorială și rețeaua de localități 17
1.4 Utilizarea terenurilor, dezvoltarea teritorială și relațiile urban-rural 20
1.5 Resursele naturale 28
1.5.1 Tipul și calitatea resurselor naturale 28
1.5.2 Hazarduri și riscuri naturale 37
Analiza SWOT - Contextul teritorial 41

2. INFRASTRUCTURA IMPORTANTĂ LA NIVELUL JUDEȚULUI DOLJ 42

2.1 Infrastructura și serviciile de transport 42
2.2 Infrastructura tehnico-edilitară 54
Analiza SWOT - Infrastructura importantă la nivelul județului Dolj 69

3. MEDIUL ȘI ENERGIA REGENERABILĂ 71

3.1 Factorii de mediu 71
3.2 Energia regenerabilă 78
3.3 Managementul deșeurilor 80
Analiza SWOT - Mediul și energia regenerabilă 87

4. CAPITALUL UMAN 88

4.1 Profilul demografic 88
4.2 Evoluția populației județului 91
4.3 Fondul locativ 95
4.4 Forța de muncă, ocupare și șomaj 96
4.4.1 Resurse de muncă și populația civilă ocupată 96
4.4.2 Șomajul 99
4.4.3 Formare profesională 102
Analiza SWOT - Capitalul uman 105

5. ECONOMIA ȘI SECTORUL DE ACTIVITĂȚI COMERCIALE 106

5.1 Analiza situației economice la nivel de județ 106
5.2 Situația sectoarelor economice din județ 111
5.2.1 Agricultură, silvicultură, zootehnie, pescuit 114
5.2.2 Industrie și construcții 120
5.2.3 Comerț și servicii 121
5.2.4 Turism 124
5.3 Activitatea de cercetare-dezvoltare și inovare 128

5.4 Analiza investiţiilor 135
5.5 Domeniile de specializare economică 137
Analiza SWOT - Economia şi sectorul de activităţi comerciale 140

6. SOCIAL (INFRASTRUCTURĂ SOCIALĂ, NIVEL DE TRAI) 142

6.1 Infrastructura socială 142
6.2 Beneficii de asistenţă socială 145
6.3 Nivel de trai 149
Analiza SWOT - Social (infrastructură socială, nivel de trai) 153

7. EDUCAŢIA 154

7.1 Infrastructura de învăţământ 154
7.2 Resursele umane din învăţământ 156
Analiza SWOT – Educaţia 167

8. SĂNĂTATEA 169

8.1 Infrastructura de sănătate 169
8.2 Gradul de sănătate al populaţiei 175
Analiza SWOT - Sănătatea 179

9. CULTURĂ. SPORT, AGREMENT ŞI TINERET 180

9.1 Cultura şi patrimoniul cultural - istoric 180
9.2 Infrastructura de agrement, sport şi pentru tineret 186
Analiza SWOT - Cultură. Sport, agrement şi tineret 188

10. CAPACITATEA ADMINISTRATIVĂ 189

10.1 Structurarea administrativă la nivelul judeţului Dolj 189
10.2 Structura Consiliului Judeţean Dolj 189
10.3 Structurile asociative ale administraţiei publice locale 192
10.3.1 Asociaţii de dezvoltare intercomunitară (ADI) 192
10.3.2 Grupuri de acţiune locală (GAL) 193
10.3.3 Societate civilă (ONG, fundaţii, composesorate etc.) 195
10.4 Cooperarea regională, naţională şi transfrontalieră 196
10.5 Digitalizarea Consiliului Judeţean Dolj. Transparenţă. 197
Analiza SWOT - Capacitatea administrativă 198

11. PROIECTE DERULATE ÎN PERIOADA 2014-2020 199

11.1 Proiecte cu impact judeţean şi regional derulate în perioada 2014-2020 199
11.2 Proiecte ale unităţilor administrativ-teritoriale din judeţul Dolj în perioada 2014-2020 202

12. CONCLUZIILE PROFILULUI ECONOMIC, SOCIAL ŞI DE MEDIU AL JUDEŢULUI DOLJ 205

PARTEA II - STRATEGIA DE DEZVOLTARE A JUDEŢULUI DOLJ 2021-2027 224

13. PROCESUL CONSULTATIV ŞI DE IMPLICARE A FACTORILOR INTERESAŢI 225

13.1 Cercetare sociologică 225
13.2 Consultări tematice 227

14. CONCEPTUL DE DEZVOLTARE STRATEGICĂ ÎN PERIOADA 2021-2027 231

14.1 Conceptul de dezvoltare strategică 231
14.2 Viziunea strategică de dezvoltare a judeţului Dolj 232
14.3 Obiectivele strategice de dezvoltare şi axele prioritare 235

15. PLANUL DE ACTIVITĂȚI ȘI PROIECTE 2021-2027 249

15.1 LISTA COMPLETĂ DE INTERVENȚII - PORTOFOLIUL DE PROIECTE 249
15.2 PROIECȚIA BUGETARĂ 2021-2030 249
15.3 MECANISMUL DE PRIORITIZARE A PROIECTELOR 250
15.4 LISTA DE PROIECTE PRIORITARE ȘI SURSE DE FINANȚARE 254

16. MONITORIZAREA ȘI EVALUAREA STRATEGIEI 255

16.1 RESPONSABILITĂȚILE ȘI PLANUL DE ACȚIUNE PENTRU IMPLEMENTAREA STRATEGIEI 256
16.2 SISTEMUL DE MONITORIZARE ȘI EVALUARE 259

Lista tabelelor

Tabel 1 Clasificarea localităților urbane după numărul populației 17
Tabel 2 Clasificarea comunelor după numărul populației 18
Tabel 3 Habitatele piscicole naturale contractate din județul Dolj, limitele și lungimea/suprafața acestora 25
Tabel 4 Centre de primă vânzare pentru comercializarea capturilor de peşte obţinute din pescuit comercial în habitatele piscicole naturale din județul Dolj 26
Tabel 5 Suprafața spațiilor verzi raportată la numărul de locuitori, 2019 27
Tabel 6 Resursele de apă teoretică și utilizabilă 31
Tabel 7 Starea drumurilor naționale/europene din județul Dolj 45
Tabel 8 Situația privind execuția drumului expres Craiova – Piteşti 45
Tabel 9 Situația porturilor din județul Dolj 51
Tabel 10 Incidente înregistrate la nivelul infrastructurii de alimentare cu energie electrică din județul Dolj, 2019 62
Tabel 11 Gradul de conectare la serviciile de salubrizare, județul Dolj, 2014-2018 81
Tabel 12 Categoriile de deșeuri municipale generate în județul Dolj (tone) 82
Tabel 13 Operatorii economici reciclatori de ambalaje la nivelul județului Dolj 83
Tabel 14 Cantităţile de deşeuri de ambalaje reciclate în perioada 2015-2018, judeţul Dolj 84
Tabel 15 Cantitățile de DEEE colectate/tratate 2014-2018 84
Tabel 16 Rata de colectare DEEE 84
Tabel 17 Structura populaţiei rezidente pe grupe de vârstă la nivelul judeţului Dolj, la 1 ianuarie 2020 88
Tabel 18 Distribuția populaţiei judeţului Dolj după etnie, 2011 89
Tabel 19 Distribuția populaţiei judeţului Dolj după limba maternă, 2011 90
Tabel 20 Distribuția populaţiei judeţului Dolj după religie, 2011 90
Tabel 21 Soldul schimbărilor de reședință, pe medii de rezidență, în ultimii 10 ani 92
Tabel 22 Soldul schimbărilor de domiciliu pe tipuri de migrații, în ultimii 10 ani 92
Tabel 23 Numărul întreprinderilor active pe sectoare ale economiei, în ultimii 6 ani 109
Tabel 24 Topul firmelor din judeţul Dolj după cifra de afaceri generată și clasa de mărime, 2019 112
Tabel 25 Suprafețe cultivate cu principalele culturi, 2019 114
Tabel 26 Lista unităților de neutralizare a subproduselor de origine animală 118
Tabel 27 Scorul pe factori de inovare pentru Regiunea Sud-Vest Oltenia, comparativ cu regiune București-Ilfov 128
Tabel 28 Unități de cercetare-dezvoltare în coordonarea Academiei de Științe Agricole și Silvice „Gheorghe Ionescu-Șișești” 132
Tabel 29 Investiții brute pe activități economice (milioane lei) 136
Tabel 30 Domeniile de activitate dezvoltate din judeţul Dolj, 2019 137
Tabel 31 Indicele de specializare la nivelul judeţului Dolj, 2019 138
Tabel 32 Topul firmelor după numărul mediu de angajați, judeţul Dolj, 2019 138
Tabel 33 Topul firmelor după cifra de afaceri la nivelul judeţului Dolj, 2019 139
Tabel 34 Serviciile sociale licențiate din judeţul Dolj pe tipuri de servicii 142
Tabel 35 Serviciile sociale licențiate subordonate DGASPC Dolj 144
Tabel 36 Situaţia beneficiarilor pe categorii de beneficii de asistenţă socială şi a sumelor plătite 2014-2020 146
Tabel 37 Indicatori privind asistența socială în judeţul Dolj, 2020 148
Tabel 38 Cheltuielile anuale cu protecția socială a șomerilor 148
Tabel 39 Întreprinderi sociale din judeţul Dolj 150
Tabel 40 Procentul populației în zone marginalizate și în zone dezavantajate din judeţul Dolj 151
Tabel 41 Unități destinate învățământului profesional, judeţul Dolj, 2020 158
Tabel 42 Filiere optate de către elevi 2018-2021 159
Tabel 43 Pofilul dominant în instituțiile de învățământ, Judeţul Dolj 159
Tabel 44 Numărul de elevi pe specializările profesionale, judeţul Dolj 160

Tabel 45 Rețeaua unităților sanitare pe forme de proprietate din județul Dolj, 2019 169
Tabel 46 Rețeaua unităților sanitare pe medii de rezidență, din județul Dolj, 2019 170
Tabel 47 Personalul medico-sanitar pe categorii și forme de proprietate, la nivelul județului Dolj, în anul 2019 170
Tabel 48 Structura spitalului Clinic Județean de Urgență Craiova 172
Tabel 49 Distribuția procentuală a numărului de paturi în cadrul Spitalul Orășenesc „Așezămintele Brâncovenești" Dăbuleni 173
Tabel 50 Situația finanțărilor accesate prin Programele Operaționale, 2014-2020, în județul Dolj (2020) 199
Tabel 51: Principalele concluzii desprinse în urma consultării publice 226
Tabel 52 Componența grupurilor de lucru desfășurate 227
Tabel 53 Previziunea veniturilor și cheltuieli în județul Dolj în perioada 2022-2030 (lei) 250
Tabel 54 Matricea de prioritizare a proiectelor 251
Tabel 55 Matricea de prioritizare a proiectelor - Exemplu 252
Tabel 58 Riscuri în implementarea strategiei și măsuri de atenuare a acestora 254
Tabel 59 Planul de acțiuni în vederea implementării strategiei 256
Tabel 60 Indicatori de rezultat propuși pentru implementarea SDJ Dolj 2021 – 2027 260

Lista figurilor

Figura 1 Localizarea județului Dolj pe teritoriul României și în cadrul Regiunii Sud–Vest Oltenia 13
Figura 2 Zona Urbană Funcțională – județ Dolj 19
Figura 3 Zona Metropolitană Craiova 20
Figura 4 Situația fondului funciar al județului Dolj după modul de folosință 21
Figura 5 Situația fondului funciar la nivel județean, regional și național, pe forme de proprietate, 2014 21
Figura 6 Situația suprafeței arabile cultivate pe categorii de culturi (ha) pentru anul 2020 22
Figura 7 Extinderea suprafeței totale funcționale pentru irigații la nivelul județului Dolj 22
Figura 8 Structura suprafeței fondului forestier, 2019 (mii ha) 23
Figura 9 Distribuirea suprafețelor de pădure/UAT, județul Dolj, 2014 24
Figura 10 Evoluția suprafeței spațiilor verzi în perioada 2014-2019 26
Figura 11 Gradul de urbanizare al județului Dolj, comparativ cu nivelul regional și național, 2020 27
Figura 12 Populația pe medii de rezidență și grupe de vârstă, 2020 27
Figura 13 Densitatea populației, 2020 28
Figura 14 Harta unităților și subunităților de relief din județul Dolj 29
Figura 15 Distribuția solurilor pe teritoriul județului Dolj 29
Figura 16 Cantități de resurse minerale extrase în perioada 2014-2020 pe teritoriul județului Dolj 31
Figura 17 Cantități hidrocarburi extrase în perioada 2014-2020 32
Figura 18 Amplasarea ariilor naturale protejate la nivelul județului Dolj 33
Figura 19 Zonele expuse riscului de deșertificare din județul Dolj 39
Figura 20 Ramificația drumurilor din județul Dolj 42
Figura 21 Infrastructura de transport rutier, 2020 43
Figura 22 Evoluția lungimii drumurilor modernizate la nivel de județ, pe tipuri de drumuri, în perioada 2014-2020 43
Figura 23 Recensământul circulației rutiere 2015 44
Figura 24 Tipul de acoperământ al drumurilor județene din județul Dolj, 2020 46
Figura 25 Lungimea străzilor orășenești și a străzilor orășenești modernizate din județul Dolj (km), pe localități, 2019 47
Figura 26 Tipul de acoperământ al drumurilor comunale din județul Dolj, 2020 48
Figura 27 Evoluția numărului de autobuze, microbuze și tramvaie în municipiul Craiova, în perioada 2014-2020 49
Figura 28 Rețeaua CFR din județul Dolj 51
Figura 29 Lungimea totală a rețelei simple de distribuție a apei potabile la nivel de UAT, județ Dolj, 2019 54
Figura 30 Evoluția lungimii totale a rețelei simple de distribuție a apei potabile din județul Dolj (km), în perioada 2014-2019 55
Figura 31 Evoluția capacității totale a instalațiilor de producere a apei potabile din județul Dolj (m^3/zi), în perioada 2014-2019 55
Figura 32 Evoluția cantității totale de apă potabilă distribuită consumatorilor în județul Dolj (mii m^3), în perioada 2014-2019 55
Figura 33 Evoluția lungimii totale a rețelei simple de canalizare din județul Dolj (km), în perioada 2014-2019 56
Figura 34 Lungimea totală simplă a conductelor de canalizare pe UAT, județ Dolj, 2019 56
Figura 35 Evoluția populației conectate la sistemele de canalizare și epurare a apelor uzate, județul Dolj, 2019 . 57
Figura 36 Evoluția lungimii conductelor de distribuție a gazelor naturale și a cantității de gaze naturale distribuită din județ, în perioada 2014-2019 57
Figura 37 Lungimea conductelor de distribuție a gazelor (km) pe localități, județul Dolj, 2019 58
Figura 38 Cantitatea de gaze naturale distribuită (mii m^3), pe localități și destinație, județul Dolj, 2019 58
Figura 39 Volumul de gaze naturale distribuite pe localități, 2019 59
Figura 40 Numărul de autorizații emise pentru operatorii care gestionează gazele naturale, pe localități, județul Dolj, 2020 60

Figura 41 Evoluția cantității de energie termică distribuită (gigacalorii) în județul Dolj, în perioada 2014-2019 ...61
Figura 42 Numărul de autorizații emise pentru operatorii care gestionează energia electrică, pe UAT, județul Dolj, 2020 ...62
Figura 43 Evoluția consumului de energie pe tipuri de operatori, județul Dolj ...63
Figura 44 Consumul de energie pe tipuri de activități, județul Dolj, 2018 ...63
Figura 45 Evoluție rată criminalitate și rată infracționalitate, Dolj, Regiunea Sud Vest Oltenia și România, 2014-2019 ...64
Figura 46 Evoluția volumului activității de poștă din județul Dolj, în perioada 2014-2019 ...66
Figura 47 Evoluția numărului de conexiuni în rețeaua de telefonie fixă din județul Dolj (mii), în perioada 2014-2019 ...66
Figura 48 Hartă acoperire 3G, 4G, 5G din județul Dolj ...67
Figura 49 Evoluția numărului de conexiuni în rețeaua de telefonie mobilă din România (milioane), în perioada 2014-2019 ...67
Figura 50 Proporţia gospodăriilor cu acces la internet de acasă, pe regiuni de dezvoltare, în anul 2020 ...68
Figura 51 Utilizarea îngrăşămintelor chimice şi naturale în agricultură în perioada 2014-2020 în judeţul Dolj (ha) ...76
Figura 52 Cantitatea de pesticide aplicate în agricultură (kg substanţă activă), județul Dolj ...77
Figura 53 Potențial energetic ...79
Figura 54 Fluxul deșeurilor municipale generate și gestionate în județul Dolj, 2019 ...82
Figura 55 Compoziția deșeurilor menajere și similare colectate separat în județul Dolj, 2018 ...83
Figura 56 Evoluția vehiculelor scoase din uz și dezmembrate în județul Dolj în perioada 2014-2018 ...85
Figura 57 Zonele de transport/transfer ale deșeurilor din județul Dolj ...85
Figura 58 Piramida vârstelor în județul Dolj, la 1 ianuarie 2020 ...89
Figura 59 Evoluția populației rezidente din județul Dolj în ultimii 9 ani ...91
Figura 60 Evoluția structurii populației rezidente pe grupe de vârstă, în ultimii 9 ani ...91
Figura 61 Evoluția sporului natural în județul Dolj în ultimii 10 ani, pe medii de rezidență ...93
Figura 62 Rata mortalității infantile pe medii de rezidență în județul Dolj ...94
Figura 63 Mişcarea naturală a populaţiei în judeţul Dolj, 2019 ...94
Figura 64 Populația pe medii de rezidență și grupe de vârstă, 2020 ...95
Figura 65 Evoluția numărului de locuințe din județul Dolj, în ultimii 10 ani ...95
Figura 66 Evoluția numărului de locuințe terminate în cursul anului din fonduri private, județ Dolj ...96
Figura 67 Evoluția resurselor de muncă în ultimii 10 ani ...96
Figura 68 Evoluția numărului mediu de salariați la nivelul județean și regional ...97
Figura 69 Distribuția populației ocupate civile pe activități ale economiei naționale, 2019 ...98
Figura 70 Câștigul salarial nominal mediu net lunar pe activități ale economiei naționale, 2019 ...99
Figura 71 Evoluția câștigului salarial nominal mediu net lunar la nivel județean, regional și național ...99
Figura 72 Evoluția numărului de șomeri în județul Dolj în ultimii 10 ani ...100
Figura 73 Situația șomerilor înregistrați în județul Dolj, 2020 ...100
Figura 74 Situația șomerilor din punctul de vedere al studiilor în ultimii 10 ani ...101
Figura 75 Evoluția ratei șomajului (%) în ultimii 10 ani ...101
Figura 76 Ponderea șomerilor înregistrați în totalul resurselor de muncă – Dolj, 2020 ...101
Figura 77 Gradul de absolvire al participanților la cursurile de formare organizate de AJOFM Dolj și gradul de ocupare al absolvenților ...103
Figura 78 Evoluția PIB-ului regional și județean (milioane lei) în ultimii 5 ani ...106
Figura 79 Evoluţia PIB-urilor judeţene în cadrul Regiunii Sud-Vest (mil. lei) ...106
Figura 80 VAB pe categorii de resurse, în Regiunea Sud-Vest Oltenia și în județul Dolj, 2018 ...107
Figura 81 Evoluția PIB/locuitor (lei/locuitor) în ultimii 5 ani ...108
Figura 82 Evoluția numărului de întreprinderi active din județul Dolj în ultimii 6 ani ...108
Figura 83 Densitatea IMM-urilor în județul Dolj (agenți economici/1.000 locuitori), 2019 ...109
Figura 84 Structura întreprinderilor active după numărul de angajați, la nivel județean, regional și național, 2019 ...110
Figura 85 Evoluţia cifrei de afaceri generată de principalele sectoare economice din judeţul Dolj (mil. lei) în ultimii 6 ani ...110
Figura 86 Structura mediului de afaceri din punctul de vedere al numărului de întreprinderi active, 2019„ ...111
Figura 87 Structura mediului de afaceri din punctul de vedere al cifrei de afaceri (mil. lei), 2019 ...112
Figura 88 Structura mediului de afaceri din punctul de vedere al cifrei de afaceri generate pe UAT (mil. lei), 2019 ...113
Figura 89 Situația terenurilor cu suprafață agricolă neutilizată la nivelul județului în perioada 2014-2020 ...115
Figura 90 Evoluția producției principalelor culturi agricole ...116
Figura 91 Evoluția efectivelor de animale în anii 2014-2019 ...117
Figura 92 Structura cifrei de afaceri din domeniul de activitate „Agricultură, silvicultură și pescuit”, pe ramuri, 2019 ...120

Figura 93 Structura cifrei de afaceri din industrie și construcții, pe activități, 2019 120
Figura 94 Structura cifrei de afaceri din industria prelucrătoare, pe ramuri, 2019 121
Figura 95 Evoluția exportului și importului în județele din Regiunea Sud-Vest Oltenia și evoluția balanței comerciale în județul Dolj, 2014-2019 122
Figura 96 Structura comerțului internațional de bunuri pe grupe de produse, 2019 123
Figura 97 Structura cifrei de afaceri din domeniul serviciilor (inclusiv turism), pe ramuri, 2019 124
Figura 98 Evoluția cifrei de afaceri din domeniul turismului, în județul Dolj (milioane RON) 125
Figura 99 Evoluția sosirilor și înnoptărilor în structurile de primire turistică cu funcțiuni de cazare turistică în județul Dolj în perioada 2016-2020 127
Figura 100 Acoperirea geografică a obiectivelor turistice naturale și culturale și a structurilor de primire turistică la nivelul județului Dolj 127
Figura 101 Domenii de specializare inteligentă ale regiunii Sud-Vest Oltenia pentru perioada 2021-2027 128
Figura 102 Evoluția cheltuielilor totale din activitatea de cercetare-dezvoltare, pe județe din Regiunea Sud-Vest, 2014 – 2019 (mii lei) 129
Figura 103 Evoluția cheltuielilor totale din activitatea de cercetare-dezvoltare la nivel județean, regional și național (mii lei), în perioada 2014-2019 130
Figura 104 Evoluția numărului salariaților din activitatea de cercetare – dezvoltare după ocupație la nivelul județului Dolj, 2014-2019 130
Figura 105 Evoluția numărului salariaților din activitatea de cercetare – dezvoltare la nivel județean, regional și național 131
Figura 106 Evoluția numărului de cereri de brevet de invenție depuse la Oficiul de Stat pentru Invenții și Mărci din România pe județe ale Regiunii Sud-Vest Oltenia, 2014-2020 134
Figura 107 Evoluția numărului de cereri de înregistrare marcă ale solicitanților români în Regiunea Sud-Vest Oltenia, 2014-2020 135
Figura 108 Evoluția numărului de cereri de înregistrare a desenelor/modelelor în Regiunea Sud-Vest Oltenia, 2014-2020 135
Figura 109 Valoarea investițiilor contractate cu fonduri europene (public și privat) în județul Dolj 136
Figura 110 Distribuția numărului de salariați pe sectoare economice în județul Dolj, 2019 138
Figura 111 Serviciile sociale licențiate din județul Dolj, pe tipuri de servicii 143
Figura 112: Veniturile și cheltuielile totale medii lunare pe o persoană în Regiunea Sud-Vest Oltenia, 2019 149
Figura 113: Zonele marginalizate din județul Dolj, pe tipuri de marginalizare 152
Figura 114: Evoluția numărului de unități școlare din județul Dolj 154
Figura 115: Tipuri de unități școlare din județul Dolj 155
Figura 116: Evoluția personalului didactic din județ (număr de persoane) 156
Figura 117: Situația cadrelor didactice pe medii (urban / rural), 2019 157
Figura 118: Evoluția populației școlare din județ (număr de persoane) 157
Figura 119: Profilul ales de către elevii județului Dolj, 2020-2021 160
Figura 120: Specialitatea aleasă în rândul liceelor, 2020 - 2021, județul Dolj 161
Figura 121: Evoluția absolvenților din județ (număr de persoane) 161
Figura 122: Evoluția numărului de elevi înscriși în învățământul special, 2010 – 2019 163
Figura 123: Rata abandonului școlar, 2014-2020, județul Dolj 165
Figura 124: Rata abandonului școlar pe tipuri de învățământ, 2014-2020, județul Dolj 165
Figura 125 Evoluția numărului populației ce revine la un medic și a numărului de medici, în perioada 2014-2019 171
Figura 126: Numărul medicilor la 1.000 de locuitori în județul Dolj, 2019 171
Figura 127 Evoluția mortalității generale (decedați/locuitori*1.000) la nivel județean și național 175
Figura 128 Cauze de decese, la nivelul anului 2019, în județul Dolj 176
Figura 129 Evoluția mortalității infantile (decese sub 1 an/născuți vii*1.000) la nivel județean și național 176
Figura 130 Evoluția mortalității infantile (decese sub 1 an/născuți vii*1.000) pe medii de rezidență 177
Figura 131 Evoluția speranței de viață pe total județul Dolj, pe sexe și medii de rezidență 177
Figura 132 Evoluția numărului de biblioteci publice din județ în perioada 2014 – 2019 181
Figura 133 Evoluția numărului de volume existente în bibliotecile din județ în perioada 2014-2019 181
Figura 134: Evoluția numărului de spectatori și auditori la reprezentații artistice din județ, în perioada 2014 – 2019 182
Figura 135: Evoluția numărului de cititori activi la biblioteci, vizitatori în muzee și spectatori la reprezentații artistice în perioada 2014 – 2019 182
Figura 136: Unitățile de cultură din județul Dolj 183
Figura 137: Evoluția numărului de secții sportive, antrenori și sportivi din județul Dolj în perioada 2014 – 2019 187
Figura 138 Organigrama Consiliului Județean Dolj 191
Figura 139 Repartizarea GAL la nivelul județului Dolj 195

Figura 140 Top 5 județe din România după valoarea fondurilor europene accesată prin Programe Operaționale 2014-2020 (2020) 199
Figura 141 Situația finanțărilor accesate prin Programele Operaționale, 2014-2020, în județul Dolj (număr de contracte și valoare), 2020 200
Figura 142 Programe Operaționale 2014-2020 – număr proiecte și valoare proiecte, județul Dolj, 2020 200
Figura 143 CNI 2014-2020 – număr proiecte și buget, județul Dolj 203
Figura 144 Bugete estimate pentru investiții de capital 2021 - 2030 204
Figura 145 Schema demersului operațional de elaborare a conceptului de dezvoltare 231
Figura 146 Structura conceptului de dezvoltare 235
Figura 147 Structura grafică conceptuală a strategiei de dezvoltare 247
Figura 148 Planul de acțiuni în vederea implementării strategiei 258

Lista abrevierilor

ADI	Asociația de Dezvoltare Intracomunitară
ADR	Agenţia pentru Dezvoltare Regională
AGVPSR	Asociația Generală a Vânătorilor și Pescarilor Sportivi din România
AJOFM	Agenția Județeană pentru Ocuparea Forței de Muncă
AJPIS	Agenția Națională pentru Plăți și Inspecție Socială
AJVPSR	Asociația Județeană a Vânătorilor și Pescarilor Sportivi din România
ANPA	Agenția Națională pentru Pescuit și Acvacultură
ANRE	Autoritatea Națională de Reglementare în domeniul Energiei
ANRM	Agenția Națională pentru Resurse Minerale
ANRSC	Autoritatea Națională de Reglementare pentru Serviciile Comunitare de Utilități Publice
APM	Agenția pentru Protecția Mediului
C&D	Cercetare-Dezvoltare
CAEN	Clasificarea Activităților din Economia Națională
CAS	Casa de Asigurări de Sănătate
CCI	Camera de Comerț și Industrie
CDI	Cercetare, Dezvoltare și Inovare
CESTRIN	Centrul de Studii Tehnice Rutiere și Informatică
CFR	Compania Națională de Căi Ferate
CJ	Consiliul Judetean
CJRAE	Centrul Județean de Resurse și Asistență Educațională
CN APDF	Compania Națională Administrația Porturilor Dunării Fluviale Giurgiu
CNE	Centrala nuclearoelectrică
CNTEE	Compania Nationala de Transport al Energiei Electrice
CRFPA	Centrul Regional de Formare Profesională a Adulților
DAJ	Direcția pentru Agricultură Județeană
DC	Drumul comunal
DEEE	Deşeuri de echipamente electrice şi electronice
DGASPC	Direcţia Generală de Asistenţă Socială şi Protecţia Copilului
DJ	Drumul județean
DN	Drumul național
DSP	Direcţia de Sănătate Publică
ENTSO-E	Rețeaua Europeană a Operatorilor de Sisteme de Transport de Energie Electrică
FEDR	Fondul European de Dezvoltare Regională
GAL	Grupul de Acțiune Locală
HG	Hotărâre de Guvern
HIV	Virusul Imunodeficienței Umane
IGSU	Inspectoratul General pentru Situații de Urgență
IMM	Întreprinderi mici și mijlocii
INCDFP	Institutul Naţional de Cercetare-Dezvoltare pentru Fizica Pământului
INS	Institutul Național de Statistică
IT	Tehnologia Informației
LEA	Linia Electrică Aeriană
MADR	Ministerul Agriculturii si Dezvoltarii Rurale
MMJS	Ministerul Muncii și Justiției Sociale
MMPS	Ministerul Muncii și Protecției Sociale
ODD	Obiective de Dezvoltare Durabilă
OIG	Ordinul Inspectorului General

ONG	Organizația Neguvernamentală
ONU	Organizația Națiunilor Unite
OP	Obiectivul de politică
OUG	Ordonanța de Urgență emisă de Guvern
PAC	Politica Agricolă Comună
PIB	Produsul intern Brut
PJGD	Planul Judeţean de Gestionare a Deşeurilor
PNDL	Programul Național de Dezvoltare Locală
PNDR	Programul Național de Dezvoltare Rurală
PNRR	Programul Național de Relansare și Reziliență
PNS	Planul Național Strategic
POAT	Programul Operațional Asistență Tehnică
POC	Program Operațional Competitivitate
POCA	Programul Operațional Capacitate Administrativă
POCIDIF	Programul Operațional Creștere Inteligentă, Digitalizare și Instrumente Financiare
POCU	Programul Operațional Capital Uman
PODD	Programul Operațional Dezvoltare Durabilă
POEO	Programul Operațional Educație și Ocupare
POIDS	Programul Operațional Incluziune și Demnitate Socială
POIM	Programul Operațional Infrastructură Mare
POR	Programul Operațional Regional
POS	Programul Operațional Sănătate
POT	Programul Operațional Transport
POTJ	Programul Operațional pentru Tranziție Justă
PSI	Prevenire și Stingere Incendii
RA	Regia Autonomă
RET	Rețeaua Electrică de Transport
RIS 3	Strategia de Specializare Inteligentă
SA	Societatea pe acțiuni
SCI	Situl de importanță comunitară
SCJU	Spitalul Clinic Județean de Urgență
SEN	Sistemul Electroenergetic Național
SIDA	Sindromul Imunodeficienței Umane Dobândite
SMID	Sistemul de Management Integrat al Deșeurilor
SMURD	Serviciul Mobil de Urgență, Reanimare și Descarcerare
SPA	Aria de protecție specială avifaunistică
SRL	Societatea cu răspundere limitată
SRU	Spitalul Regional de Urgență
TEN-T	Rețeaua trans-europeană de transport
UAT	Unitatea Administrativ Teritorială
UE	Uniunea Europeană
VAB	Valoarea Adăugată Brută

PARTEA I -

Analiza situației economice, sociale și de mediu a județului Dolj

1. Contextul teritorial

1.1 Așezarea geografică

Județul Dolj se află în Sud-Vestul României, pe cursul inferior al râului Jiu, fiind componentă a **Regiunii de dezvoltare Sud-Vest Oltenia**, din care fac parte și județele Gorj, Mehedinți, Olt și Vâlcea. Această regiune este a 7-a regiune ca mărime, din cele 8 regiuni de la nivel național, cu o suprafață de 29.212 km^2. În cadrul regiunii de dezvoltare Sud-Vest Oltenia, județul Dolj ocupă locul 1, cu 7.414 km^2. La nivel național, județul ocupă 3,11% din teritoriul României, fiind situat pe locul 7 în ordinea județelor după teritoriul ocupat.

Județul Dolj face parte din categoria județelor riverane fluviului Dunărea, învecinându-se cu județele Mehedinți la Vest, Gorj și Vâlcea la Nord, Olt la Est și cu fluviul Dunărea la Sud (care reprezintă și granița naturală a României cu Bulgaria). Fluviul Dunărea reprezintă o importantă cale de acces navigabil și o resursă importantă pentru industrie și turism, fiind al doilea fluviu din Europa ca mărime. Județul dispune, de asemenea, de două puncte de trecere a frontierei către Bulgaria, la Calafat și Bechet.

Figura 1 Localizarea județului Dolj pe teritoriul României și în cadrul Regiunii Sud–Vest Oltenia

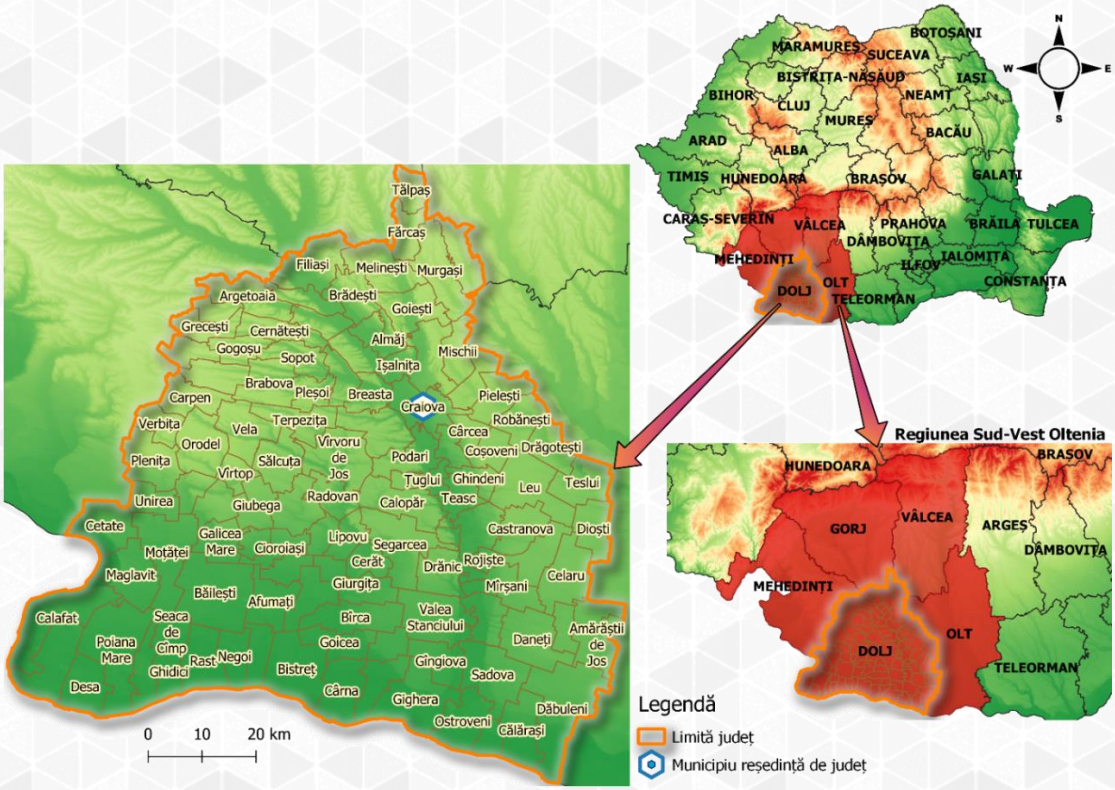

***Sursa**: Prelucrarea consultantului*

Județul Dolj cuprinde trei municipii (Craiova, Băilești și Calafat), patru orașe (Segarcea, Bechet, Filiași, Dăbuleni) și 104 comune, având o populație rezidentă la 1 ianuarie 2020 de 621.410 locuitori.

1.2 Context strategic și cadrul legislativ și instituțional

Strategia de dezvoltare a județului Dolj urmărește pe tot parcursul său concentrarea tematică în jurul obiectivelor majore stabilite la nivel european în cadrul **Noii Politici de Coeziune pentru perioada 2021-2027:** inovare, digitalizare, transformare economică, reducerea emisiilor de carbon și combaterea schimbărilor climatice, creșterea gradului de conectare prin dezvoltarea rețelelor de transport și de internet, incluziune socială prin creșterea accesului la educație, ocupare și la servicii de sănătate de calitate și, nu în ultimul rând, apropierea de nevoile concrete ale comunităților.

Astfel, Comisia Europeană (COM) a adoptat, **în iunie 2021, pachetul legislativ privind politica de coeziune post 2020,** în completarea propunerilor generale, vizând Cadrul Financiar Multianual (CFM) 2021-2027.

Pachetul legislativ privind politica de coeziune cuprinde cinci propuneri legislative, după cum urmează:

- Propunere de regulament al Parlamentului European și al Consiliului de stabilire a unor dispoziții comune privind Fondul european de dezvoltare regională, Fondul social european plus, Fondul de coeziune și Fondul european pentru pescuit și afaceri maritime, și de instituire a unor norme financiare aplicabile acestor fonduri, precum și Fondului pentru azil și migrație, Fondului pentru securitate internă și Instrumentului pentru managementul frontierelor și vize; propunerea a fost adaptată, pentru a include și prevederi specifice introducerii Fondului pentru o Tranziție Justă, parte a Pactului Ecologic European (European Green Deal);
- Propunere de regulament al Parlamentului European și al Consiliului privind Fondul Social European Plus (FSE+);
- Propunere de regulament al Parlamentului European și al Consiliului privind Fondul european de dezvoltare regională și Fondul de coeziune;
- Propunere de regulament al Parlamentului European și al Consiliului privind dispoziții specifice pentru obiectivul de cooperare teritorială europeană (INTERREG) sprijinit de Fondul european de dezvoltare regională și de instrumentele de finanțare externă;
- Propunere de regulament al Parlamentului European și al Consiliului privind un mecanism de soluționare a obstacolelor juridice și administrative în context transfrontalier.

Cinci priorități investiționale mijlocite optim de UE

Investițiile în dezvoltare regională se vor axa mai ales pe obiectivele de politică (OP) 1 și 2. Acestor priorități li se vor aloca 65% - 85% din resursele FEDR și ale Fondului de coeziune, în funcție de prosperitatea relativă a statelor membre.

- OP 1: **O Europă mai inteligentă**, prin inovare, digitalizare, transformare economică și sprijinirea întreprinderilor mici și mijlocii;
- OP 2: **O Europă mai verde**, fără emisii de carbon, punerea în aplicare a Acordului de la Paris și investiții în tranziția energetică, energia din surse regenerabile și combaterea schimbărilor climatice;
- OP 3: **O Europă mai conectată**, cu rețele strategice de transport și digitale;
- OP 4: **O Europă mai socială**, pentru realizarea pilonului european al drepturilor sociale și sprijinirea calității locurilor de muncă, a învățământului, a competențelor, a incluziunii sociale și a accesului egal la sistemul de sănătate;
- OP 5: **O Europă mai apropiată de cetățenii săi**, prin sprijinirea strategiilor de dezvoltare conduse la nivel local și a dezvoltării urbane durabile în UE.

Agenda 2030 pentru Dezvoltare Durabilă a fost adoptată de Adunarea Generală ONU în septembrie 2015.

Esența Agendei 2030 o reprezintă cele **17 Obiective de Dezvoltare Durabilă** (ODD).[1] Scopul celor 17 ODD este de a asigura o viață sustenabilă, pașnică, prosperă și echitabilă pe pământ pentru toată lumea, în prezent și în viitor. Obiectivele acoperă provocările globale care sunt cruciale pentru supraviețuirea umanității. Ele stabilesc limite de mediu și praguri critice pentru utilizarea resurselor naturale. Obiectivele admit faptul că eradicarea sărăciei trebuie să meargă mână în mână cu strategiile care clădesc dezvoltarea economică. Ele abordează o gamă de nevoi sociale incluzând educația, sănătatea, protecția socială și oportunitățile de locuri de muncă, tratând în același timp schimbările climatice și protecția mediului. ODD-urile abordează barierele sistemice cheie pentru dezvoltarea sustenabilă, cum ar fi inegalitatea, modele de consum nesustenabile, capacitatea instituțională slabă și degradarea mediului.

Pactul Ecologic European (European Green Deal) - Pactul ecologic european propune o nouă strategie de creștere care are drept scop transformarea UE într-o societate echitabilă și prosperă, cu o economie modernă, competitivă și eficientă din punctul de vedere al utilizării resurselor, în care să nu existe emisii nete de gaze cu efect de seră în 2050 și în care creșterea economică să fie decuplată de utilizarea resurselor.

UE a stabilit obiectivul de reducere a emisiilor nete cu cel puțin 55% până în anul 2030, comparativ cu anul 1990. De asemenea, Comisia Europeană a prezentat pachetul de propuneri legislative ”pregătiți pentru 55” care va permite schimbările necesare în întreaga economie, societate și industrie europeană.

Fondul pentru atenuarea impactului social al acțiunilor climatice care va oferi finanțare specifică statelor membre pentru a-i sprijini pe cetățenii europeni cei mai afectați sau expuși riscului de sărăcie energetică sau de sărăcie în materie de mobilitate și pentru a însoți introducerea comercializării certificatelor de emisii pentru sectoarele transportului rutier și clădirilor.

[1] https://ec.europa.eu/info/strategy/international-strategies/sustainable-development-goals/eu-approach-sustainable-development_ro

Mecanismul pentru o Tranziție Justă este un instrument-cheie creat pentru a se asigura că tranziția către o economie neutră din punct de vedere climatic are loc în mod echitabil și că nimeni nu este lăsat în urmă.

Cadrul legislativ și instituțional național

Acordul de parteneriat 2021-2027 dintre Comisia Europeană și România[2] (draft-ul al II-lea publicat de către Ministerul Investițiilor și Proiectelor Europene – 31 iulie 2020) – a fost conturat în jurul obiectivelor de politică trasate de către Comisia Europeană și urmărește:

1. Creșterea gradului de integrare a sistemului Cercetare, Dezvoltare și Inovare din România în European Research Area prin întărirea cooperării dintre organizațiile CDI și întreprinderi, creșterea nivelului de investiții în CDI, digitalizarea serviciilor publice prin modernizarea și simplificarea procedurilor administrației publice locale și centrale, inclusiv Smart City, în ceea ce privește OP 1;
2. Adaptarea la schimbările climatice prin creșterea eficienței energetice și dezvoltarea sistemelor inteligente de energie, a soluțiilor de stocare și a adecvanței sistemului energetic, prevenirea şi gestionarea riscurilor, infrastructura de apă și apă uzată, economia circulară, conservarea biodiversităţii, calitatea aerului, decontaminarea siturilor poluate, regenerarea urbană, mobilitatea urbană, termoficarea, pescuitul și acvacultura, în ceea ce priveşte OP 2;
3. Creșterea conectivității transportului, dezvoltarea rețelelor TEN-T durabile, inteligente, sigure și intermodale, rezistente la schimbările climatice, la nivel național, regional și local inclusiv printr-un acces mai bun la rețeaua TEN-T și mobilitatea transfrontalieră, în ceea ce privește OP 3;
4. Crearea pârghiilor fundamentale dezvoltării tuturor sectoarelor economice, respectiv investițiile în oameni. În acest context, intervențiile vizate au în vedere patru aspecte majore:
    - asigurarea unei educații de calitate incluzive la toate nivelurile;
    - adaptarea resursei umane la dinamica pieței muncii și la progresul tehnologic;
    - combaterea sărăciei și promovarea incluziunii sociale prin măsuri personalizate;
    - asigurarea unor servicii de sănătate de calitate și accesibile tuturor.
    - Abordarea integrată a problemelor teritoriale şi locale, prin implicarea autorităților locale şi parteneriatele, în scopul asigurării coeziunii economice și sociale, redresării tendinței de adâncire a decalajelor între regiunile și zonele mai dezvoltate și cele mai puțin dezvoltate, dar și pentru reducerea decalajelor față de alte țări din UE.

Programele operaționale aferente implementării politicii de coeziune la nivel național (propuse):

- Programul Operațional Dezvoltare Durabilă (PODD);
- Programul Operațional Transport (POT);
- Programul Operațional Creștere Inteligentă şi Digitalizare și Instrumente Financiare (POCIDIF);
- Programul Operațional Sănătate (multifond) (POS);
- Programul Operațional Educație și Ocupare (POEO);
- Programul Operațional Incluziune și Demnitate Socială (POIDS);
- Programele Operaționale Regionale – implementate la nivel de regiune (8 POR);
- Programul Operațional Asistență Tehnică (multifond) (POAT);
- Programul Operațional pentru Tranziție Justă (POTJ);
- Planul Național Strategic (PNS) aferent implementarii Politicii Agricole Comune (PAC).

Județul Dolj va fi **unul din cele 6 județe** sprijinite la nivel economic și social și mai ales în procesul de reducere semnificativă a emisiilor cu efect de seră (65% din emisiile de GES din România provenind din industria minieră și producție) prin **Programul Operațional pentru Tranziție Justă**. Obiectivul general al programului îl reprezintă necesitatea de sprijinire a teritoriilor celor mai afectate de tranziția către neutralitatea climatică și evitarea adâncirii disparităților regionale.

Fonduri externe rambursabile și nerambursabile în cadrul Mecanismului de Redresare și Reziliență[3] – Mecanismului de Redresare și Reziliență este elementul central al Instrumentului de redresare al Uniunii Europene NextGenerationEU, planul menit să permită UE să iasă mai puternică din pandemia de COVID-19. Mecanismul va avea un rol decisiv în a asigura redresarea Europei de pe urma impactului economic și social al pandemiei, o mai mare reziliență a economiilor și a societăților din UE și avansarea pe calea tranziției verzi și digitale.

României îi sunt destinate aproximativ 30,3 miliarde euro prin instrumentul de finanțare „Mecanismul de redresare și reziliență" structurați sub formă de granturi - 13,7 miliarde euro și sub formă de împrumuturi - 16,6 miliarde euro. Pentru instrumentul de finanțare „Mecanismul de redresare și reziliență" este necesară elaborarea Planului Național

[2] https://mfe.gov.ro/minister/perioade-de-programare/perioada-2021-2027/
[3] https://ec.europa.eu/romania/news/20210210_mecanism_redresare_rezilienta_ro

de Relansare și Reziliență prin care urmează a fi stabilite domeniile prioritare de investiții ale României pentru ieșirea din criză, relansarea economică și creșterea capacității de reziliență a României (în elaborare).

Strategia Națională pentru Dezvoltare Durabilă a României 2030[4] adoptată de Guvernul României prin HG nr. 877/2018 - stabilește cadrul național pentru susținerea Agendei 2030 și implementarea setului de 17 ODD. Strategia adresează ameliorarea sărăciei, combaterea inegalităților, injustiției sociale și protejarea planetei.

Strategia pentru transport durabil pe perioada 2007-2013 şi 2020, 2030[5] – se referă la modernizarea şi dezvoltarea rețelei de transport de interes european şi național, creșterea condițiilor de siguranță și a calității serviciilor, liberalizarea pieței interne de transport, stimularea dezvoltării economiei și a competitivității, întărirea coeziunii sociale şi teritoriale la nivel regional şi național, compatibilitatea cu mediul înconjurător.

Master Planul General de Transport al României[6], aprobat prin Hotărârea Guvernului nr. 666/2016.

Strategia de dezvoltare a infrastructurii feroviare 2021-2025[7] aprobată prin HG nr. 985/2020, vizează inclusiv conformarea cu prevederile Directivei 2012/34/UE privind instituirea spaţiului feroviar unic european, transpusă în legislația națională prin Legea nr. 202/2016. Ca urmare, în conformitate cu prevederile art. 8 alin. (1) al directivei, strategia vizează fundamentarea necesităţilor de finanţare a infrastructurii feroviare române pentru următorii 5 ani. Obiectivele generale, obiectivele specifice şi acţiunile strategice sunt definite în concordanță cu o viziune strategică pe orizont de timp mediu şi lung, care include drept repere anii 2025, 2030 şi 2050.

Strategia energetică a României 2019-2030[8], cu perspectiva anului 2050 – propune ținte concrete, stabilește direcții clare și definește reperele prin care România își va menține poziția de producător de energie în regiune și de actor activ și important în gestionarea situațiilor de stres la nivel regional.

Strategii și reglementări aplicabile în domeniul turismului:

Master Planul pentru Dezvoltarea Turismului Național al României 2007-2026[9] are ca principal obiectiv transformarea României într-o destinație turistică de calitate pe baza patrimoniului său natural şi cultural.

HOTĂRÂREA GUVERNULUI nr. 571 din 8 august 2019 privind aprobarea Strategiei pentru dezvoltarea turismului balnear**.**

HOTĂRÂREA GUVERNULUI nr. 358 din 30 mai 2019 privind aprobarea Strategiei naționale de dezvoltare a ecoturismului – context, viziune și obiective – 2019-2029**.**

HOTĂRÂREA GUVERNULUI nr. 558 din 4 august 2017 privind aprobarea Programului pentru dezvoltarea investițiilor în turism – Masterplanul investițiilor în turism – şi a criteriilor de eligibilitate a proiectelor de investiții în turism**.**

<u>Cadrul legislativ și instituțional regional</u>

Planul de Dezvoltare Regională al Regiunii Sud-Vest Oltenia pentru perioada 2021-2027[10] (în elaborare – consultare publică) reprezintă principalul instrument care orientează dezvoltarea pe termen mediu și lung a Regiunii Sud-Vest Oltenia și reper strategic pentru autoritățile naționale, județene sau locale. Planul de Dezvoltare Regională al Regiunii Sud-Vest Oltenia pentru perioada 2021-2027 este elaborat de ADR Sud-Vest Oltenia și contribuie la realizarea celor trei obiective de bază ale politicii de dezvoltare regională, stipulate prin Legea nr. 315/2004 privind dezvoltarea regională în României, și anume:

- Diminuarea dezechilibrelor regionale existente;
- Corelarea politicilor sectoriale guvernamentale la nivelul regiunilor;
- Stimularea cooperării inter-regionale, interne și internaționale, transfrontaliere.

Strategia de Specializare Inteligentă RIS 3 S-V Oltenia 2021-2027[11] **-** urmărește încurajarea spiritului antreprenorial, dezvoltarea companiilor inovative, valorificarea infrastructurilor de cercetare și stimularea parteneriatului dintre universități, institute de cercetare și companii, prin concentrarea resurselor în domenii cu

[4] http://dezvoltaredurabila.gov.ro/web/dd-ro/
[5] http://www.mt.gov.ro/web14/strategia-in-transporturi/transporturi-strategie/strategii-sectoriale-politici-programe
[6] http://www.mt.gov.ro/web14/strategia-in-transporturi/master-plan-general-transport
[7] http://www.cfr.ro/index.php/ct-menu-item-3/ct-menu-item-55/strategia-de-dezvoltare-a-infrastructurii-feroviare
[8] http://energie.gov.ro/transparenta-decizionala/strategia-energetica-a-romaniei-2019-2030-cu-perspectiva-anului-2050/
[9] http://turism.gov.ro/web/wp-content/uploads/2017/05/masterplan_partea1.pdf
[10] https://www.adroltenia.ro/planul-de-dezvoltare-regionala-2021-2027/
[11] https://www.adroltenia.ro/strategia-de-specializare-inteligenta-ris-3-s-v-oltenia-2021-2027/

potențial de specializare atent selecționate, în care regiunea noastră deține reale avantaje economice și competențe, pentru a face tranziția la o economie mai verde, mai incluzivă și reziliență la schimbările climatice.

Planul Regional de Acțiune pentru Dezvoltarea Învățământului Profesional și Tehnic[12] - urmărește dezvoltarea durabilă a comunităților, în condițiile asigurării coeziunii economice și sociale, prin oferta educațională și calilatea formării pofesionale a absolvenților. Astfel, au fost stabilite o serie de priorități, măsuri și acțiuni care vizează:

- Perfecționarea sistemului de formare continuă a resurselor umane din școală;
- Creșterea calității sistemului de informare și consiliere profesională;
- Adaptarea ofertei educaționale la cerințele socio-economice regionale;
- Dezvoltarea infrastructurii;
- Facilitarea accesului la învățământul profesional și tehnic a populației școlare din mediul rural.

Cadrul legislativ și instituțional județean

În conformitate cu prevederile art. 122 din Constituția României și ale art. 107 și art. 170 alin. (1) din Codul Administrativ, Consiliul Județean Dolj este autoritatea administrației publice, constituită la nivelul unității administrativ-teritoriale – județul Dolj, pentru coordonarea activității consiliilor comunale, orășenești și municipale, în vederea realizării serviciilor publice de interes județean.

La inițiativa Consiliului Județean Dolj a fost elaborată și implementată „Strategia de Dezvoltare Economico-Socială a Județului Dolj pentru perioada 2014-2020", demersul de programare strategică continuând cu „Strategia de dezvoltare a județului Dolj 2021-2027", cu scopul de a deveni principalul instrument de planificare strategică și de orientare a investițiilor pentru instituție, pentru administrațiile publice locale, dar și pentru alte categorii interesate, precum cei din mediul privat, universitar sau non-guvernamental.

Planul Local de Acțiune pentru Învățământ 2016-2024[13] **–** are ca obiectiv general creșterea calității sistemului de educație și formare profesională la nivelul județului Dolj pentru adaptarea la cerințele pieței muncii și la nevoile beneficiarilor direcți.

Planul Local de Acțiune pentru Mediu Dolj[14] reprezintă un instrument de sprijin al comunităţii în stabilirea priorităţilor referitoare la problemele de mediu şi la soluţionarea acestora la nivel judeţean/ regional/ naţional. Acestea presupun dezvoltarea unei viziuni colective, prin evaluarea calităţii mediului la un moment dat, identificarea problemelor de mediu existente, stabilirea celor mai adecvate strategii pentru dezvoltarea acestora şi alocarea unor acţiuni de implementare care să conducă la o îmbunătăţire reală a calităţii mediului şi a sănătăţii publice.

1.3 Organizarea administrativ-teritorială și rețeaua de localități

Județul Dolj este alcătuit din **111 UAT-uri**, în care sunt concentrate **3 municipii** (Craiova, Băilești și Calafat), **4 orașe** (Segarcea, Bechet, Filiași, Dăbuleni), **104 comune** și **378 sate**, din care 14 aparțin de municipii și orașe. În perioada 2014-2020 nu au fost realizate modificări în ceea ce privește organizarea administrativă a teritoriului județului.

Cele mai mari UAT-uri, după numărul de locuitori, conform datelor furnizate de Institutul Național de Statistică pentru anul 2020, sunt Municipiul Craiova (299.969 locuitori), Municipiul Băilești (19.336 locuitori), Orașul Filiași (18.088 locuitori), Municipiul Calafat (17.668 locuitori), Orașul Dăbuleni (11.603 locuitori), Comuna Poiana Mare (10.229 locuitori), celelalte UAT-uri având sub 10.000 de locuitori.

Clasificarea localităților urbane după numărul populației

Conform datelor INS pentru anul 2020, clasificarea oraşelor din județul Dolj este următoarea: **1 oraș mare** (100.000-1.000.000 locuitori) și **6 orașe mici** (sub 20.000 locuitori, din care 2 orașe sub 10.000 locuitori).

Tabel 1 Clasificarea localităților urbane după numărul locuitorilor

Categoria oraşelor	Intervalul de mărime a populaţiei	Nr. oraşe	% din nr. total localități urbane	Denumire UAT/nr. locuitori (2021)
Oraşe foarte mari	Peste 1.000.000 loc.	0	0,00%	-
Oraşe mari	500.000-1.000.000 loc.	0	0,00%	-

[12] https://www.adrse.ro/Planificare/PRAI;
[13] https://www.isjdolj.ro/sites/default/files/PLAI%20DOLJ%202016-2025_2019.pdf;
[14] http://www.anpm.ro/documents/19431/50328917/Varianta+finala+PLAM+2020.pdf/e3ea7db4-7afd-4089-8a56-9e3459420306;

Categoria oraşelor	Intervalul de mărime a populaţiei	Nr. oraşe	% din nr. total localităţi urbane	Denumire UAT/nr. locuitori (2021)
	100.000-500.000 loc.	1	14,29%	➢ Municipiul Craiova/296.359
Oraşe mijlocii	20.000 - 100.000 loc.	0	0,00%	-
Oraşe mici	10.000-20.000 loc.	4	57,14%	➢ Municipiul Băilești/ 19.117 ➢ Oraș Filiași/ 17.899 ➢ Municipiul Calafat/ 17.399 ➢ Oraș Dăbuleni/ 11.442
	sub 10.000 loc.	2	28,57%	➢ Oraș Segarcea/7.868 ➢ Oraș Bechet/4.282
Total		**7**	**100,00%**	**-**

***Sursa**: Prelucrarea consultantului, date INS (POP107D)*

Provocări ale **oraşelor mici**:

- concentrează sărăcia comunitară;
- infrastructură fizică deficitară;
- vulnerabile la restructurările din economie;
- nivel scăzut de instruire, lipsa oportunităților de ocupare.

Clasificarea localităţilor rurale după numărul populaţiei

În mediul rural, la 1 ianuarie 2020, în cele 104 de comune locuiau 308.124 persoane. Mărimea medie a unei comune din punctul de vedere al numărului de persoane cu domiciliul în localitatea respectivă a fost, la 1 ianuarie 2020, de 2.963 persoane.

Comunele cu populaţia cuprinsă între 1.000 şi 5.000 persoane cu domiciliul în localităţile respective au reprezentat 85,58% din numărul total al comunelor, iar populaţia lor 74,81% din întreaga populaţie rurală.

Tabel 2 Clasificarea comunelor după numărul locuitorilor

Categoria comunelor	Nr. comune	% din nr. total comune	Denumire UAT
10.000 şi peste	1	0,96%	Poiana Mare
7.000 – 9.999	1	0,96%	Sadova
5.000 – 6.999	10	9,62%	Podari, Moțăței, Malu Mare, Daneți, Călărași, Amărăștii de Jos, Cetate, Valea Stanciului, Șimnicu de Sus, Ciupercenii Noi
3.000 – 4.999	29	27,88%	Desa, Ostroveni, Maglavit, Argetoaia, Brădești, Leu, Plenița, Mârșani, Cerăt, Celaru, Bistreț, Bucovăț, Breasta,Ișalnița, Bârca, Pielești, Galicea Mare, Calopăr, Melinești, Braloștița, Unirea, Rast, Coșoveni, Lipovu, Bratovoești, Castranova, Goiești, Teasc, Urzicuța
1.000 – 2.999	60	57,69%	Giurgita, Tuglui, Diosti, Carcea, Gighera, Piscu Vechi, Gangiova, Afumati, Caraula, Rojiste, Goicea, Varvoru de Jos, Orodel, Negoi, Ghidici, Drănic, Coțofenii din Dos, Murgași, Robănești, Dobrești, Sălcuța, Teslui, Carpen, Scăești, Coțofenii din Față, Catane, Predești, Fărcaș, Drăgotești, Giubega, Apele Vii, Ghindeni, Vela, Almaj, Seaca de Câmp, Vârtop, Ghercești, Cernătești, Șopot, Mischii, Perișor, Amărăștii de Sus, Dobrotești, Dobrotești, Izvoare, Terpezita, Siliștea Crucii, Cioroiași, Întorsura, Galiciuica, Cârna, Bulzești, Radovan, Pleșoi, Verbița, Măceșu de Jos, Măceșu de Sus, Tălpaș, Brabova, Secu
Sub 1.000	3	2,88%	Seaca de Pădure, Botoșești-Paia, Gogoșu
Total	**104**	**100,00%**	**-**

***Sursa**: Prelucrarea consultantului, date INS (POP107D)*

Provocări ale **comunelor mici**:

- populație îmbătrânită;
- dependența forței de muncă salariate de sectorul public;
- cvasi-inactivitate economică;
- lipsa unor servicii de bază;
- dependența bugetului local de transferurile de la bugetul de stat.

Zona Urbană Funcţională este *acea zonă formată din unul sau mai multe centre urbane cu caracter polarizator din punct de vedere socio-economic și localitățile înconjurătoare, între care există cel puțin o relație bazată pe*

migrație și navetism (datorată proximității), care împărtășesc una sau mai multe specializări funcționale și/sau caracteristici cultural-istorice și care însumează o populație de cel puțin aproximativ 250.000 locuitori[15].

Conform studiului[16] realizat de Banca Mondială, Zona Urbană Funcțională Craiova este formată din municipiul Craiova și 24 comune (Almăj, Brădești, Breasta, Bucovăț, Cârcea, Coșoveni, Coțofenii din Dos, Coțofenii din Față, Fărcaș, Ghercești, Goiești, Gogoșu,Ișalnița, Leu, Malu Mare, Melinești, Mischii, Pielești, Pleșoi, Podari, Predești, Sopot, Șimnicu de Sus și Țuglui).

Suprafața Zonei Funcționale este de 1.373,51 km^2, ce reprezintă 18,53% din suprafața totală a județețului Dolj. Din totalul fondului funciar al acesteia, 94,07% este alocat mediului rural și 5,93% municipiului Craiova.

Figura 2 Zona Urbană Funcțională – județ Dolj

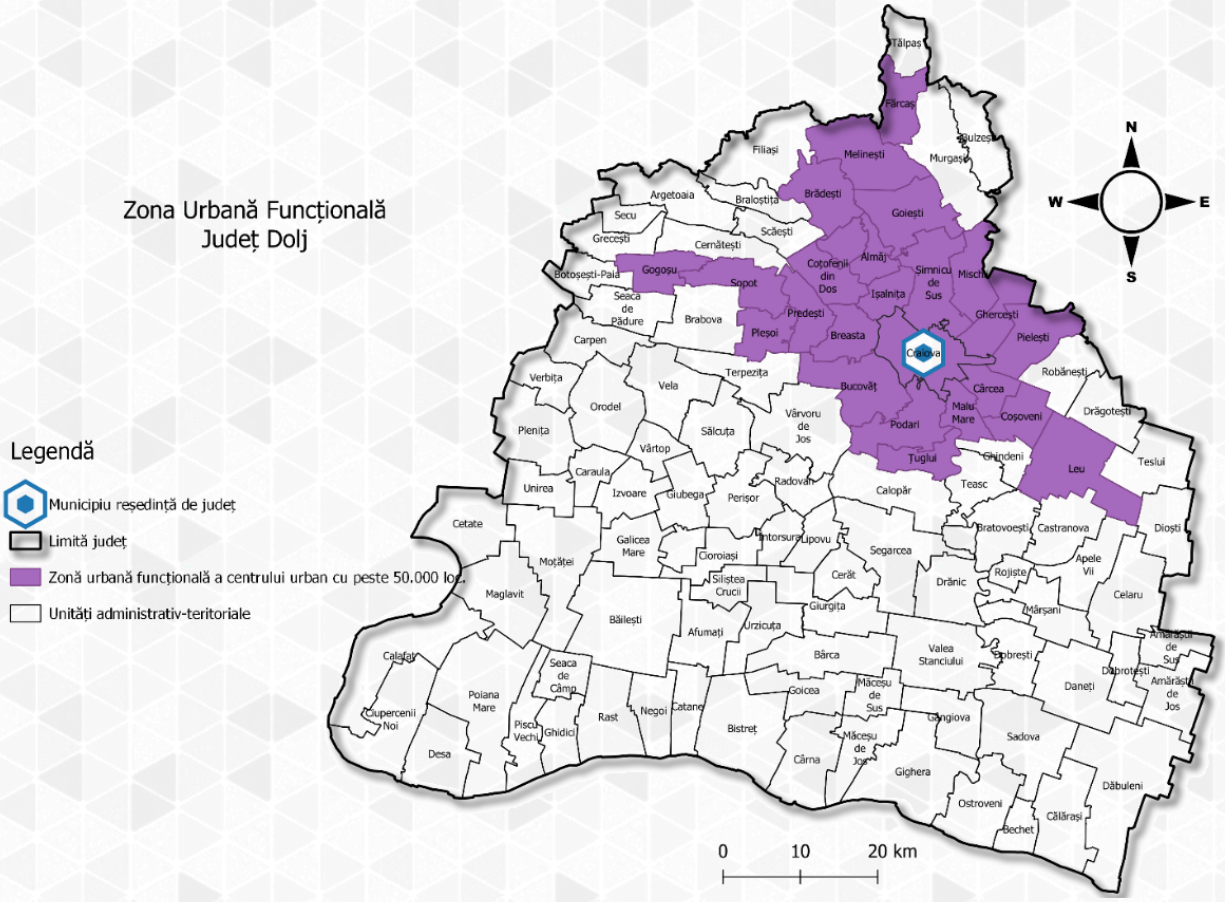

***Sursa**: Prelucrarea consultantului, date Banca Mondială*

<u>Zona metropolitană Craiova</u> este constituită ca *asociație de dezvoltare intercomunitară*. Aceasta are o suprafață totală de 1.510,25 km^2, reprezentând 20,4% din suprafața totală a județului și o populație de 356.544 locuitori, reprezentând 54% din populația totală a județului. Din totalul fondului funciar al zonei, 80,1% este deținut de mediul rural, 14,6% de orașe și 5,3% de municipiul Craiova.

Zona metropolitană Craiova este formată din 24 de unități administrativ – teritoriale, acestea fiind: Craiova, Filiași, Segarcea, Almăj, Brădești, Breasta, Bucovăț, Calopăr, Cârcea, Coșoveni, Coțofenii din Față, Gherceşti, Işalniţa, Malu Mare, Mischii, Murgaşi, Pieleşti, Predeşti, Şimnicu de Sus, Teasc, Terpeziţa, Ţuglui, Vârvoru de Jos și Vela.

[15] Centrul Român de Politici Europene – „România are nevoie de Zone Urbane Funcționale”, 2013

[16] Ghid pentru elaborarea Strategiilor Integrate de Dezvoltare Urbană realizat de Banca Mondială în cadrul proiectului Politica Urbană a României

Figura 3 Zona Metropolitană Craiova

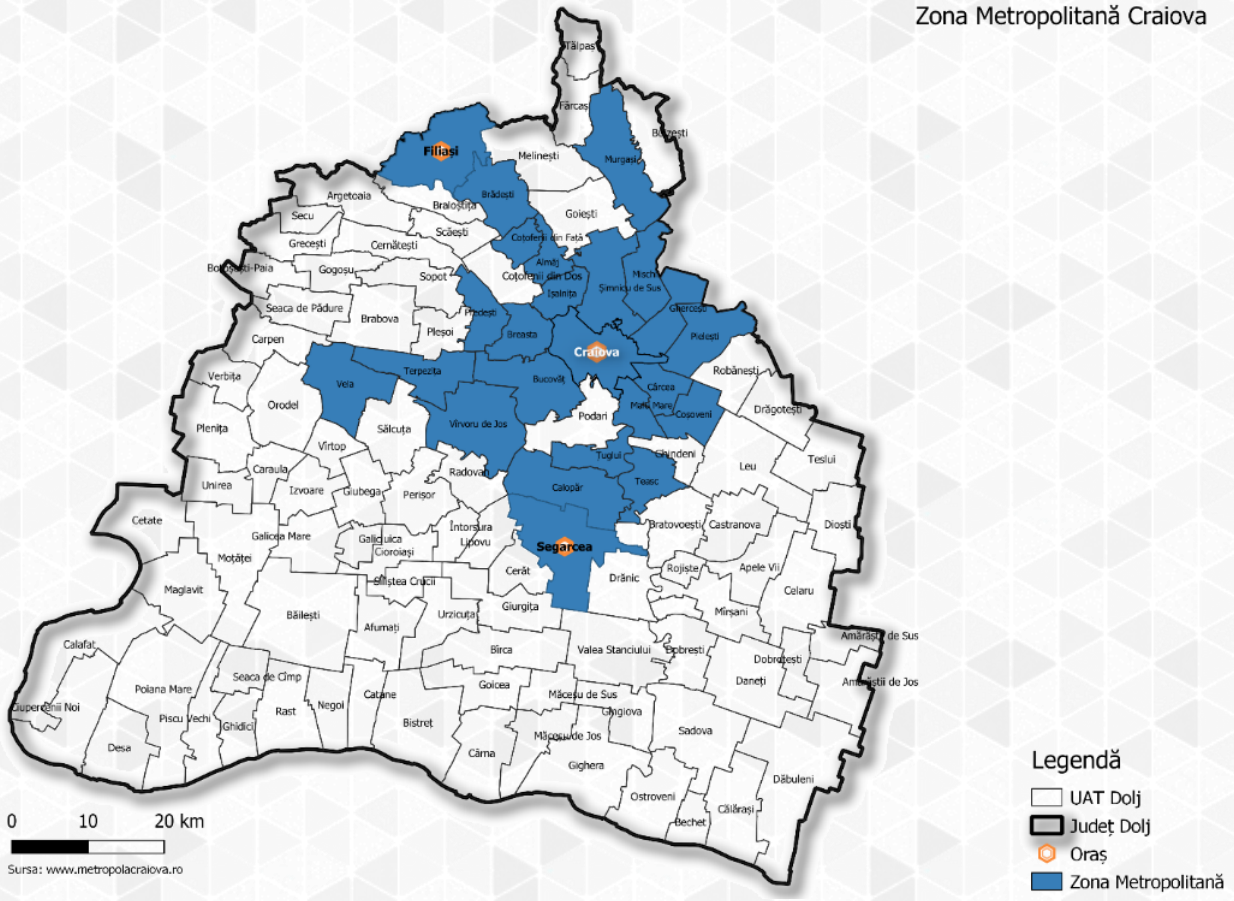

Sursa: *Prelucrarea consultantului, date www.metropolacraiova.ro*

1.4 Utilizarea terenurilor, dezvoltarea teritorială și relațiile urban-rural

Conform INS, **fondul funciar** „este constituit din terenurile de orice fel, indiferent de destinație, de titlul pe baza căruia sunt deținute sau de domeniul (public, privat, cooperatist, obștesc etc.) din care fac parte". Fondul funciar de la nivelul județului Dolj este alcătuit din terenuri arabile, pășuni, fânețe, vii, livezi, păduri, terenuri ocupate cu ape și stuf, terenuri cu căi de comunicații, terenuri ocupate cu curți construcții și terenuri degradate și neproductive.

Din punctul de vedere al activităţii agricole/neagricole, conform datelor furnizate de Direcţia Pentru Agricultură Judeţeană Dolj, dintr-un total de 742.639 ha suprafaţă a fondului funciar de la nivelul județului, 78,73% are destinație agricolă (584.681 ha).

- Din totalul suprafeței agricole, principalele destinații sunt: 495.586 ha teren arabil, 66.048 ha pășuni, 13.751 ha vii, 6.276 ha livezi și 3.020 ha fânețe;
- Suprafața ocupată de terenurile neagricole este formată din: 87.966 ha păduri, 30.477 ha ocupată de curți construcții, 20.308 ha ocupată cu ape și stuf, 13.331 ha căi de comunicații, 5.876 ha terenuri degradate și neproductive.

Figura 4 Situația fondului funciar al județului Dolj după modul de folosință

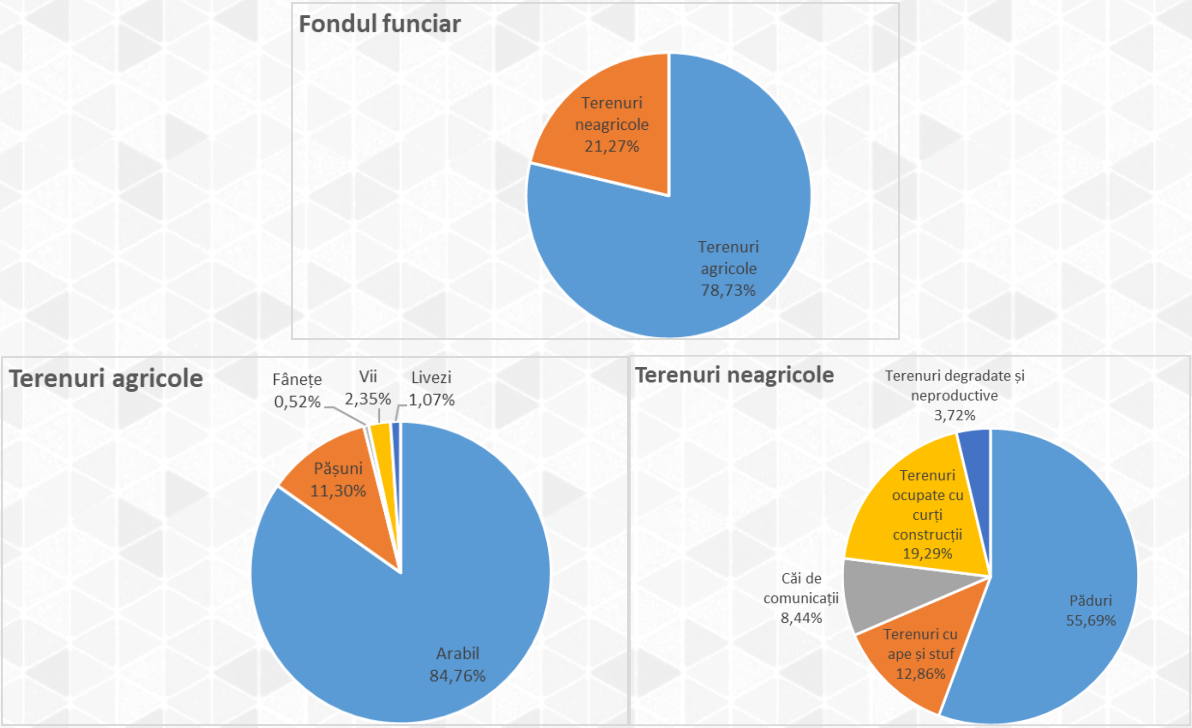

Sursa: *Prelucrarea consultantului, date DAJ Dolj (adresa nr. 2297/21.04.2021)*

Ponderea terenurilor agricole în total suprafață fond funciar este mai mare la nivelul județului Dolj (78,73%), față de cea de la nivel regional (61,50%) și național (61,37%).

O diferență semnificativă se remarcă și în ceea ce privește suprafața terenurilor arabile din total terenuri agricole, județul Dolj având o pondere de 84,76%, fiind mai mare de cea de la nivel regional (69,68%) și național (64,22%). Conform ultimelor date disponibile oferite de Institutul Național de Statistică, județul Dolj ocupă locul 2 la nivel național ca suprafață arabilă deținută în 2014, după județul Timiș.

De asemenea, conform INS, din totalul fondului funciar din județul Dolj, la sfârșitul anului 2014, o pondere semnificativă (**83,43%**) se află în **proprietate privată**. În ceea ce privește terenul agricol din județ, 95,71% se afla în proprietate privată, iar din terenul neagricol doar 37,43% era în proprietate privată.

La nivelul județului Dolj, ponderea suprafeței deținute în proprietate privată din total fond funciar este mai mare față de cea de la nivel regional (72,65%) și național (73,37%).

Figura 5 Situația fondului funciar la nivel județean, regional și național, pe forme de proprietate, 2014

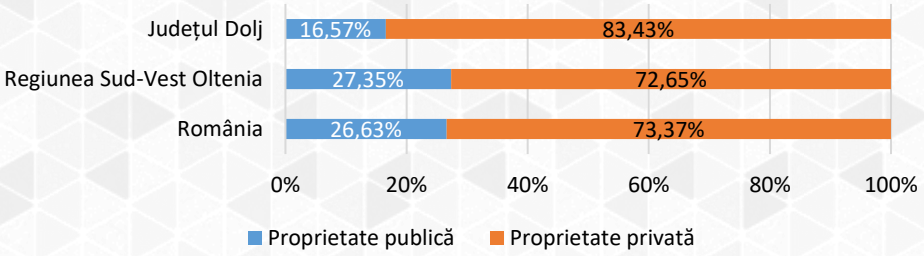

Sursa: *Prelucrarea consultantului, date INS (AGR101A)*

Conform datelor transmise de Direcția Pentru Agricultură Județeană Dolj[17], **culturile de cereale** (grâu, secară, triticale, orz, orzoaică, ovăz, porumb, sorg, mei, orez) se desfășoară pe o suprafață de 278.005 ha ceea ce reprezintă 57% din suprafața arabilă a județului Dolj. La această suprafață se adaugă **culturile cu plante oleaginoase** (floarea soarelui, rapiță, soia boabe și muștar) care acoperă o suprafață de 108.149 ha, reprezentând 22% din suprafața arabilă a județului Dolj.

[17] DAJ Dolj – Adresa nr. 2297/21.04.2021

Legumele se cultivă cu preponderență în cele **4 bazine legumicole doljene: Poiana Mare, Teasc, Dăbuleni șiIșalnița**. În anul 2020, suprafața cultivată cu legume a fost de 10.509 ha, reprezentând 2% din suprafața arabilă a județului. Suprafața ce se poate cultiva cu leguminoase încă nu este valorificată la potențial maxim din cauza faptului că sectorul legumicol se află încă într-o fază incipentă de organizare în cooperative în vederea desfacerii produselor în supermarketuri (cauză pricinuită de regulile stricte privind calitatea, corectitudinea, continuitatea și ambalarea legumelor în conformitate cu prevederile legislative în vigoare; la aceasta se adaugă și lipsa spațiilor de depozitare și a spațiilor de procesare a legumelor).

Terenurile agricole, în proporție de 35%, sunt **psamosoluri***,* soluri caraterizate prin timpurietate în obținerea producțiilor agricole. Acest aspect reprezintă un mare avantaj în asigurarea de legume-fructe pentru consum propriu, țară, și comerț intracomunitar pentru perioada aprilie – octombrie.

Culturile care valorifică timpurietatea solurilor sunt cele de **pepeni verzi, galbeni și căpșuni**. Acestea acoperă o suprafață de 1% din suprafața agricolă a județului, existând posibilități de extindere destul de mari. Este de menționat că 30% din suprafața cultivată cu pepeni se află pe raza bine-cunoscutei unități administrative Dăbuleni.

Figura 6 Situația suprafeței arabile cultivate pe categorii de culturi (ha) pentru anul 2020

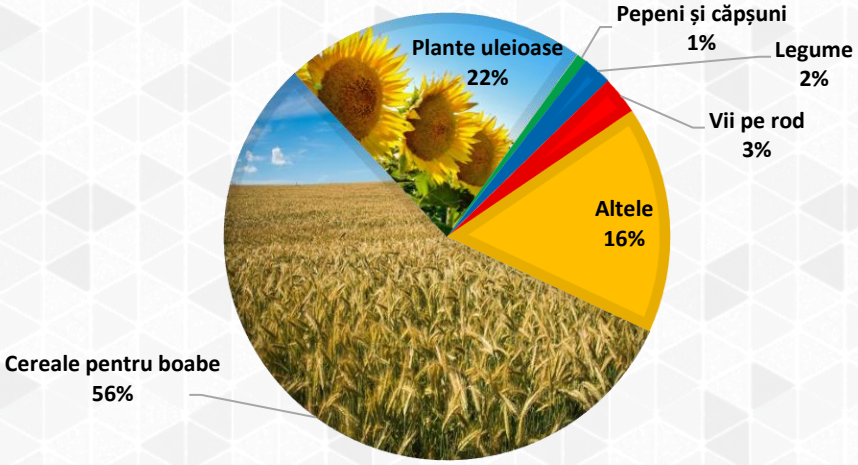

Sursa: *Prelucrarea consultantului, date DAJ Dolj (adresa nr. 2297/21.04.2021)*

Conform INS, din totalul suprafeței arabile din județ, 57,47% este amenajată cu **lucrări de irigații**, însă doar 4,34% din total este suprafață agricolă irigată efectiv cu cel puțin o udare (21.217 ha).

Prin **Strategia Națională de Reabilitare și Extindere a Infrastructurii de Irigaţii din România 2019***,* se dorește ca suprafața totală funcțională pentru irigații să se extindă, ceea ce va conduce la combaterea deșertificării și creșterea producției agricole la nivel de județ.

Figura 7 Extinderea suprafeței totale funcționale pentru irigații la nivelul județului Dolj

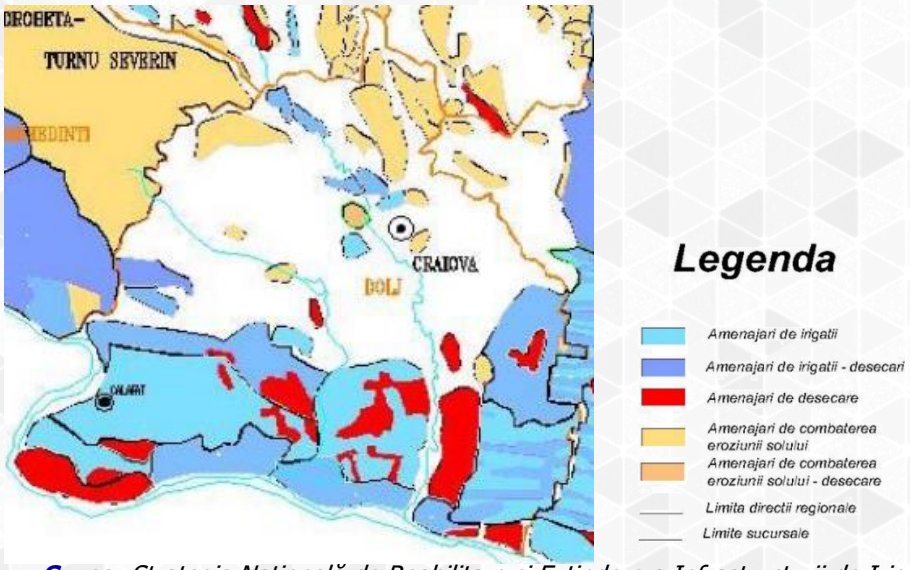

Sursa: *Strategia Națională de Reabilitare și Extindere a Infrastructurii de Irigaţii din România*

Suprafeţele forestiere

În anul 2019, **suprafaţa fondului forestier** în judeţul Dolj**,** conform Institutului Național de Statistică, a fost de 88,5 mii ha, din care 81,5 mii ha reprezintă suprafața pădurilor (predomină foioasele – 80,8 mii ha) și 7.000 ha alte terenuri.

În proprietatea statului şi administrarea Direcţiei Silvice Dolj se află 59.800 ha, restul suprafeței fiind alocată diverşilor proprietari privați (persoane fizice sau juridice) în baza legilor fondului funciar (Legea 18/1991, Legea 1/2000 şi Legea 247/2005).

Făcând o analiză pe baza datelor colectate, se observă o scădere a suprafeței pădurilor cu 3% în perioada 2014-2020 (rășinoasele au scăzut cu 13% și foioasele cu 3% în perioada analizată). În schimb, categoria „alte terenuri" a înregistrat o creștere de 49% în aceași perioadă.

La nivel județean - Direcţia Silvică Dolj administrează fondul forestier prin cele 9 ocoale silvice și o pepinieră silvică din subordine:

1. **Ocolul Silvic Amaradia** – deține o suprafață de 7.230 ha fond forestier;
2. **Ocolul Silvic Calafat** – deține o suprafață de 4.521 ha fond forestier;
3. **Ocolul Silvic Craiova** – deține o suprafață de 9.902 ha fond forestier;
4. **Ocolul Silvic Dăbuleni** – deține o suprafață de 4.374 ha de fond forestier;
5. **Ocolul Silvic Filiasi** – deține o suprafață de 7.016 ha fond forestier;
6. **Ocolul Silvic Perișor**– deține o suprafață de 7.243 ha fond forestier;
7. **Ocolul Silvic Poiana Mare** – deține o suprafață de 5.664 ha fond forestier;
8. **Ocolul Silvic Sadova** – deține o suprafață de 5.648 ha fond forestier;
9. **Ocolul Silvic Segarcea** – deține o suprafață de 8.202 ha fond forestier;
10. **Pepiniera Silvică Zaval** – deține o suprafață de 58 ha care asigură necesarul anual de puieți forestieri.

Figura 8 Structura suprafeței fondului forestier, 2019 (mii ha)

Sursa: *Prelucrarea consultantului, date INS (AGR301A)*

Pădurile din județul Dolj sunt distribuite în zona de câmpie (stepă și câmpie forestieră) în proporție de 100%. Conform datelor furnizate în Raportul Judeţean privind Starea Mediului pentru anul 2019, din cauza unor factori biotici (insecte), s-au produs infestări foarte slabe spre medii pe o suprafață de 51.467 ha a pădurilor de stat, cât și o uscare slabă a acesteia pe o suprafață de 430 ha din cauza unor factori abiotici.

Figura 9 Distribuirea suprafețelor de pădure/UAT, județul Dolj, 2014

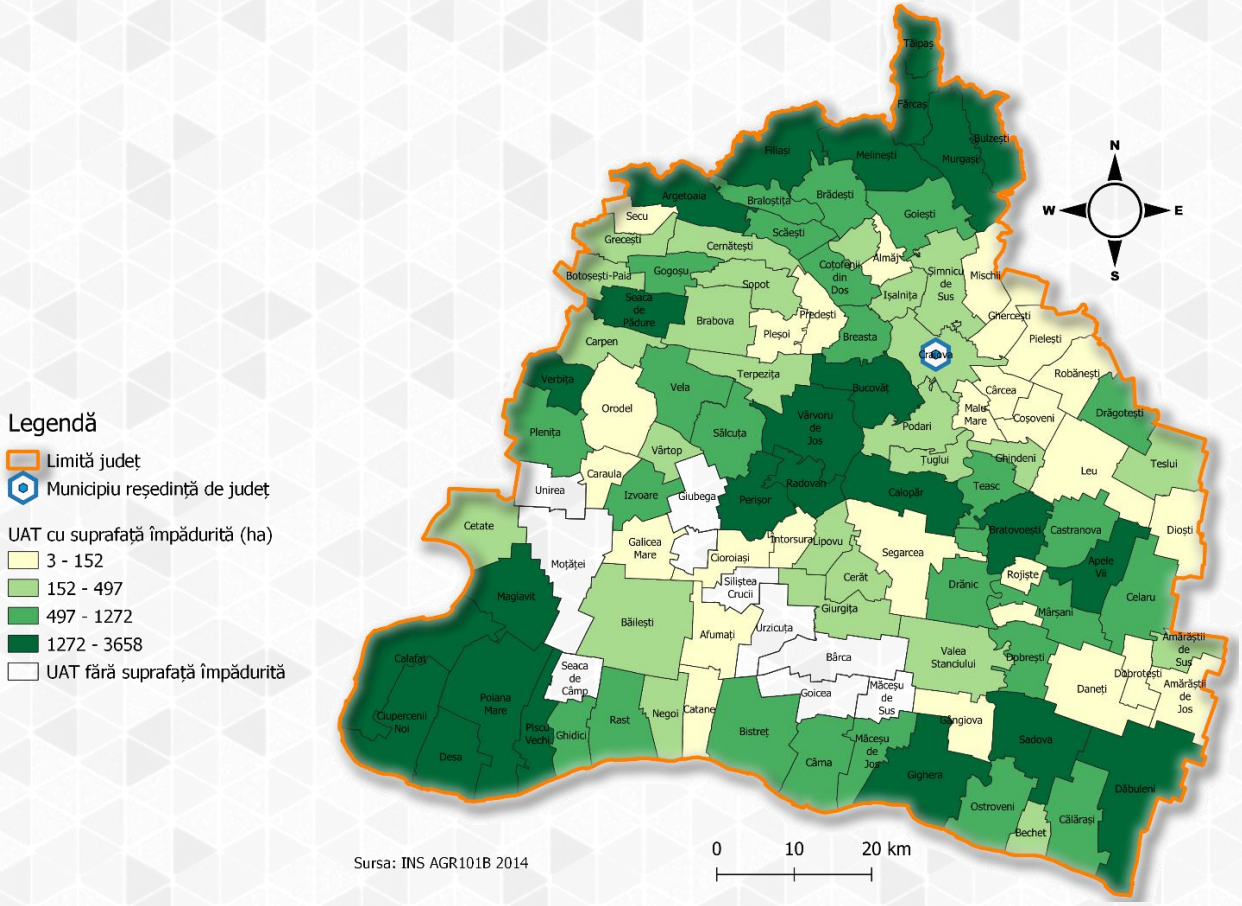

Sursa: *Prelucrarea consultantului, date INS (AGR101B)*

Conform ultimelor date disponibile la INS, în anul 2014, UAT-urile cu **cele mai mici suprafețe împădurite** erau Caraula, Galicea Mare, Întorsura și Cioroiași, având sub 10 ha de păduri și altă vegetație forestieră. UAT-urile care **nu dețineau suprafață forestieră** erau Unirea, Moțăței, Seaca de Câmp, Giubega, Galiciuica, Siliștea Crucii, Urzicuța, Bârca, Goicea și Măceșu de Sus.

În anul 2021, comuna Goicea a beneficiat de împădurirea a 4,8 ha teren prin intermediul Asociației ”Viitor Plus”. De asemenea, urmează împădurirea a 149,97 ha teren prin programul de finanțare al Ministrului Mediului Apelor și Pădurilor și Ministerul Agriculturii și Dezvoltării Rurale.

Direcția Silvică Dolj, în anul 2019, s-a ocupat de regenerarea unei suprafețe de 357 ha pădure proprietatea statului, mai exact 137 ha **regenerare naturală** și 220 ha **împăduriri**. Cu toate acestea, **județul Dolj este deficitar în păduri, procentul de împădurire fiind de 11%**, iar pentru asigurarea unui echilibru climatic și a factorilor de mediu procentul pădurilor trebuie să fie de minim 30%. Terenurile degradate aflate în proprietate privată nu pot fi împădurite din cauza cadastrului care nu permite asocierea în vederea realizării perimetrelor de ameliorare. Zonele cu deficit de vegetație, la nivelul județului Dolj, ocupă un procent de 12% din suprafața totală ocupată cu păduri.[18]

Datorită faptului că pădurile de stat au asigurată paza prin personal propriu, tăierile în mod fraudulos sunt rare, probleme existând pe raza localităților Ocolna și Ghidici, însă pe raza pădurilor aflate în proprietate privată care nu au asigurată administrarea/paza sunt întâlnite frecvent tăierile în delict și pășunatul.

Direcția Silvică Dolj, în anul 2019, a efectuat următoarele **tratamente pentru protejarea suprafeței forestiere**, conform prevederilor amenajamentelor silvice:

- Tratamente silviculturale pe o suprafață de 1.114 ha;
- Lucrări de conservare în pădurile cu rol deosebit de protecție pe o suprafață de 23 ha;
- Produse accidentale pe 675 ha;
- Lucrări de igienzare pe 3.623 ha;
- Lucrări de îngrijire și conducere a arboretelui pe 2.452 ha.

[18] APM Dolj - Raport Judeţean Privind Starea Mediului, 2019

De asemenea, în anul 2019, Direcţia Silvică Dolj a desfășurat acțiuni de menținere a mediului intern al pădurilor la parametri optimi cu rezultate notabile în consumul dioxidului de carbon, sechestrarea carbonului în biomasa acumulată și solul forestier.

Pentru anul 2021, programul de regenerare a pădurilor aprobat de Consiliul de Administrație al Regiei Naționale a Pădurilor – Romsilva, pentru fondul forestier proprietate publică a statului pe care îl administrează, este de 12.670 ha la nivel național, din care regenerări naturale – 8.037 hectare și regenerări artificiale – 4.633 ha. [19] La nivelul județului Dolj, conform **Programului Național de Împădurire** pentru primăvara 2021, sunt avute în vedere **regenerări artificiale** pentru 3,91 ha.

Pe lângă lucrările de regenerare a pădurilor care se vor executa în 2021, Romsilva va efectua în fondul forestier aflat în proprietate publică a statului și lucrări de completare a plantațiilor înființate în anii anteriori și lucrări de refacere a plantațiilor afectate de diverși factori dăunători (secetă, incendii, etc.). În județul Dolj sunt avute în vedere **completări** pentru 90,34 ha.

De asemenea, conform **Programului Naţional de realizare a perdelelor forestiere pentru protecţia autostrăzilor şi drumurilor naţionale**, în județul Dolj este avută în vedere realizarea de perdele forestiere pe o lungime de 54.280 m, respectiv o suprafață de 1.628.400 m^2.

Habitate piscicole naturale

Conform Ordonanței de urgență 23/2008 privind pescuitul şi acvacultura, **pescuitul** este definit ca activitate de extragere a resurselor acvatice vii din habitatele piscicole naturale, cu respectarea măsurilor pentru protejarea, conservarea şi regenerarea resurselor acvatice vii.

Pescuitul recreativ este alcătuit din activităţile necomerciale de pescuit care exploatează resursele acvatice vii în scop recreativ sau sportiv, iar **pescuitul comercial** cuprinde activităţile de exploatare comercială a resurselor acvatice vii din habitatele piscicole naturale.

Pescuitul recreativ în habitatele piscicole naturale contractate de către asociațiile de pescari recreativi se face pe baza unui permis nominal emis de către ANPA și eliberat de către asociațiile de pescari recreativi beneficiare. În județul Dolj sunt **17 habitate piscicole naturale contractate** de Asociația Națională pentru Pescuit și Acvacultură (**ANPA**).

În tabelul următor sunt prezentate atât limitele habitatelor piscicole naturale, cât și lungimea sau suprafața acestora (în funcție de caz). Cea mai mică lungime o are Gârla Mălăieni (5,5 km) și cea mai mică suprafață o are Balta Mică (31 ha), iar cea mai mare lungime o are Râul Jiu și afluenții săi (110 km) și cea mai mare suprafață o are Barajul Ișalnița (138 ha).

Tabel 3 Habitatele piscicole naturale contractate din județul Dolj, limitele și lungimea/suprafața acestora

Denumirea habitatului piscicol natural	Limitele habitatului piscicol natural	Lungimea/suprafața habitatului piscicol natural (km/Ha)
Canal Săpata	paralel cu DN 55A, între loc. Săpata - loc. Măceșu de Jos	7 km
Canalul Ianoși	loc. Catane - loc. Bistreț	10 km
Râul Jiu și afluenții săi	Bâlta-Dunăre	110 km
Râul Balasan	Moțăței – Catane	30 km
Râul Baboia	Verbița – Bârca	50 km
Râul Desnățui	Cleanov – Plosca	80 km
Râul Teslui	Motoci – Preajba de Pădure	30 km
Balta Geormane	TEASC – Bădoși	58 ha
Balta Marica	Bratovoești – Prunet	31 ha
Gârla Mălăieni	Canal de evacuare al polderului Dunăreni	5,5 km
Lac Cilieni I,II,III	loc Băilești	40 ha
Baraj Ișalnița	Craiova	138 ha
Râul Drincea	Salcia – Cetate	6 km
Râul Jieț	pe raza jud. Dolj	-
Bălțile Preajba	Făcăi	19 ha
Canalul Dăbuleni CO	Județ Dolj	10 km
Râul Terpezița	-	40 km

***Sursa**: ANPA - Lista habitatelor piscicole naturale contractate de către asociațiile de pescari recreativi prin contracte pentru utilizarea resurselor acvatice vii în scop recreativ*

[19] www.rosilva.ro

Atribuirea dreptului de pescuit recreativ în fluviul Dunărea cu brațele sale, Marea Neagră și habitatele piscicole naturale necontractate de către asociațiile de pescari recreativi se face pe baza unui permis nominal emis și eliberat de către ANPA, în mod direct prin intermediul unui soft informatic online, ce se regăsește pe site-ul ANPA. În județul Dolj **nu au rămas habitate piscicole naturale necontractate de către asociațiile de pescari recreativi**.

Centrele de primă vânzare (CPV) pentru comercializarea capturilor de peşte obţinute din **pescuit comercial** în **habitatele piscicole naturale**, din județul Dolj sunt:

Tabel 4 Centre de primă vânzare pentru comercializarea capturilor de peşte obţinute din pescuit comercial în habitatele piscicole naturale din județul Dolj

Denumirea	Localitatea
Icon Titi Construct - SRL	Oraşul Bechet, str. A.I. Cuza nr. 83, judeţul Dolj
Dancat-Fish - SRL	Municipiul Calafat – Piaţa Agroalimentară, Calafat, spaţiul nr. 4, judeţul Dolj
World Wide Sales - SRL	Municipiul Craiova, Calea Bucureşti nr. 51 - Piaţa Centrală, poziţiile 76 şi 77, judeţul Dolj

Sursa: *Ordinul 310/2019 privind nominalizarea şi autorizarea punctelor de debarcare şi centrelor de primă vânzare pentru debarcarea şi comercializarea capturilor de peşte obţinute din pescuit comercial în habitatele piscicole naturale*

Spaţii verzi din mediul urban

Spațiile verzi sunt o categorie funcțională în cadrul localităților, al căror specific este determinat de vegetație și de cadrul construit (dotări și echipări destinate activităților cultural-educative, sportive sau recreative). Spațiul verde este definit ca spațiu public cu acces nelimitat sau specializat de interes municipal, spațiu pentru sport și agrement, spațiu plantat pentru protecție și păduri de diferite tipuri (în conformitate cu Regulamentul de Urbanism).

Spațiile verzi se grupează în două categorii:

- Spaţii verzi de folosinţă generală / publice (parcuri, grădini, scuaruri şi fâşiile plantate, amenajările sportive publice, pădurile de agrement accesibile întregii populaţii);
- Spaţii verzi de folosinţă limitată aferente locuinţelor, dotărilor social-culturale, zonelor industriale, căilor de comunicaţie, zonelor de protecţie sanitară, grădinilor botanice şi zoologice, pădurile şi plantaţiile forestiere destinate ameliorării climatului etc..

Ponderea mare a spațiilor verzi în totalul suprafeţei cuprinse în perimetrele constructibile determină importanța lor în ansamblul localităților, componenta principală și fundamentală fiind vegetația. La nivel național, în conformitate cu prevederile art. 1 şi ale art. 16 alin. (1) din Legea nr. 24/2007 privind reglementarea şi administrarea spaţiilor verzi din intravilanul localităţilor, republicată, autorităţile administraţiei publice locale au obligaţia să ţină evidenţa spaţiilor verzi din intravilanul localităţilor, prin constituirea registrelor locale ale spaţiilor verzi[20], pe care le actualizează ori de câte ori intervin modificări. **Registrul local al spaţiilor verzi** din intravilanul localităţilor trebuie întocmit de fiecare UAT în parte, în vederea unei bune gestionări a potenţialului spaţiilor verzi cu implicaţii asupra siguranţei şi calităţii vieţii, asigurând crearea unui sistem de monitorizare a acestora şi a terenurilor degradate ce pot fi recuperate ca spaţii verzi, cu scopul asigurării calităţii factorilor de mediu şi stării de sănătate a populaţiei.

Conform datelor furnizate de INS, **suprafața spațiilor verzi a crescut în perioada 2014-2019 cu doar 0,89%**. Creșterea suprafeţei spaţiilor verzi în zonele urbane reduc efectele negative ale valurilor de căldură, îmbunătăţind în același timp calitatea aerului.

Figura 10 Evoluția suprafeței spațiilor verzi în perioada 2014-2019



Sursa: *INS (GOS103A)*

[20] Norme Tehnice din 2008 pentru elaborarea Registrului local al spaţiilor verzi din intravilanul localităţilor, Art.1, Art.2(2);

La nivelul zonelor urbane din județul Dolj, **se observă un deficit de spații verzi raportat la numărul de locuitori doar în orașele Dăbuleni și Segarcea, în celelalte orașe și municipii fiind respectată cerința națională de minimum 26 m² spații verzi/locuitor**.

Tabel 5 Suprafața spațiilor verzi raportată la numărul de locuitori, 2019

Localitate	Suprafață spații verzi (ha)	m²/locuitor
Municipiul Craiova	1.039	34,53
Municipiul Băilești	57	29,30
Municipiul Calafat	52	29,22
Orașul Bechet	15	34,75
Orașul Dăbuleni	8	6,84
Orașul Filiași	60	33,14
Orașul Segarcea	20	25,27

Sursa: *INS (GOS103A și POP108D)*

Gradul de ocupare teritorială pe medii urban-rural

Judeţul a înregistrat în anul 2020 o populaţie după domiciliu de 687.020 persoane, din care 55,15% în mediul urban, fiind peste media regională (49,93%), însă sub cea națională (56,43%).

Județul Dolj este caracterizat de un grad mediu de urbanizare, clasându-se pe locul 14 la nivel național după procentul populației din mediul urban din totalul populației după domiciliu la nivel județean.

Figura 11 Gradul de urbanizare al județului Dolj, comparativ cu nivelul regional și național, 2020

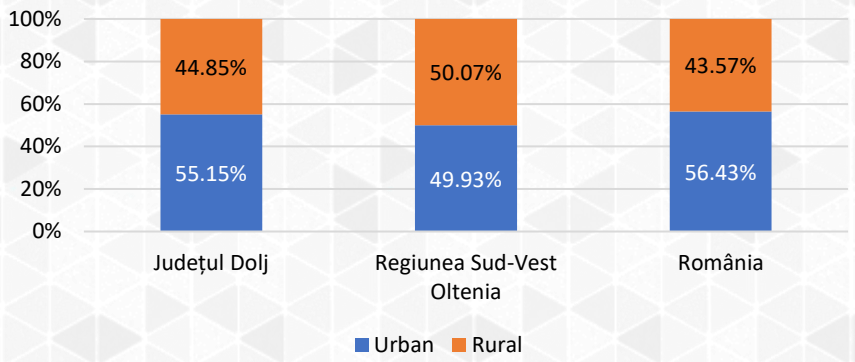

Sursa: *Prelucrarea consultantului, date INS (POP107A)*

În mediul urban, 25,79% din populație sunt persoane cu vârsta cuprinsă între 35 și 64 ani, urmate de persoanele aflate în grupa de vârstă 15 – 34 ani (12,85% din total). În mediul rural se menține aceeași situație, ponderea cea mai mare o deține categoria persoanelor cu vârsta cuprinsă între 35 – 64 ani (17,7%), urmată de categoria de vârstă 15 – 34 ani (11,37%).

Figura 12 Populația pe medii de rezidență și grupe de vârstă, 2020

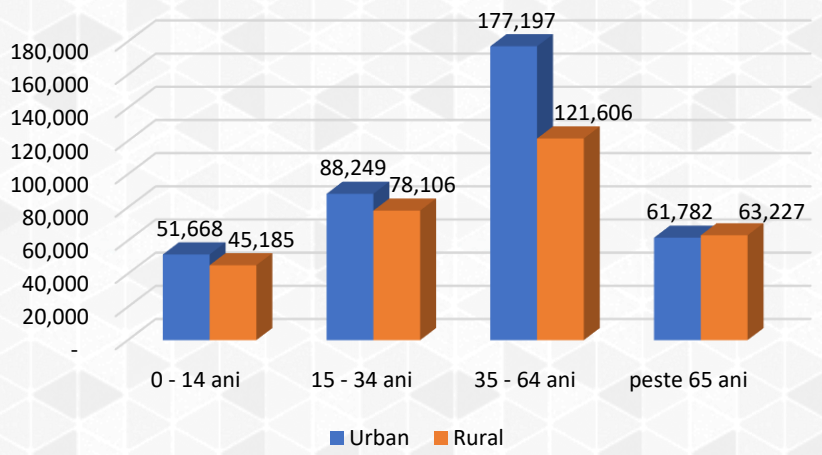

Sursa: *Prelucrarea consultantului, date INS (POP107A)*

Densitatea populației

Transformările sociale și economice și evoluția istorică prin care societatea românească a trecut în ultimele decenii au generat și modul în care a evoluat demografia județului Dolj și structurile specifice.

În cadrul județului Dolj, densitatea cea mai mare a populației se înregistrează în mediul urban, respectiv în municipiile *Craiova (3.684,67 loc./km²) și Filiași (565,07 loc./km²).* De asemenea, la nivelul mediului urban, cele mai mici valori ale densității populației sunt prezente în orașele Segarcea (*79,51 loc./km²) și Bechet (68,62 loc./km²).*

În ceea ce privește mediul rural, comunele *Malu Mare (204,90 loc./km²)* și *Valea Stanciului (176,73 loc./km²)* înregistrează cea mai mare densitate a popolației, în timp ce, în comunele *Fărcaș (12,49 loc./km²)* și *Cârna (12,39 loc./km²)* sunt înregistrate cele mai mici valori ale acestui indicator.

Figura 13 Densitatea populației, 2020

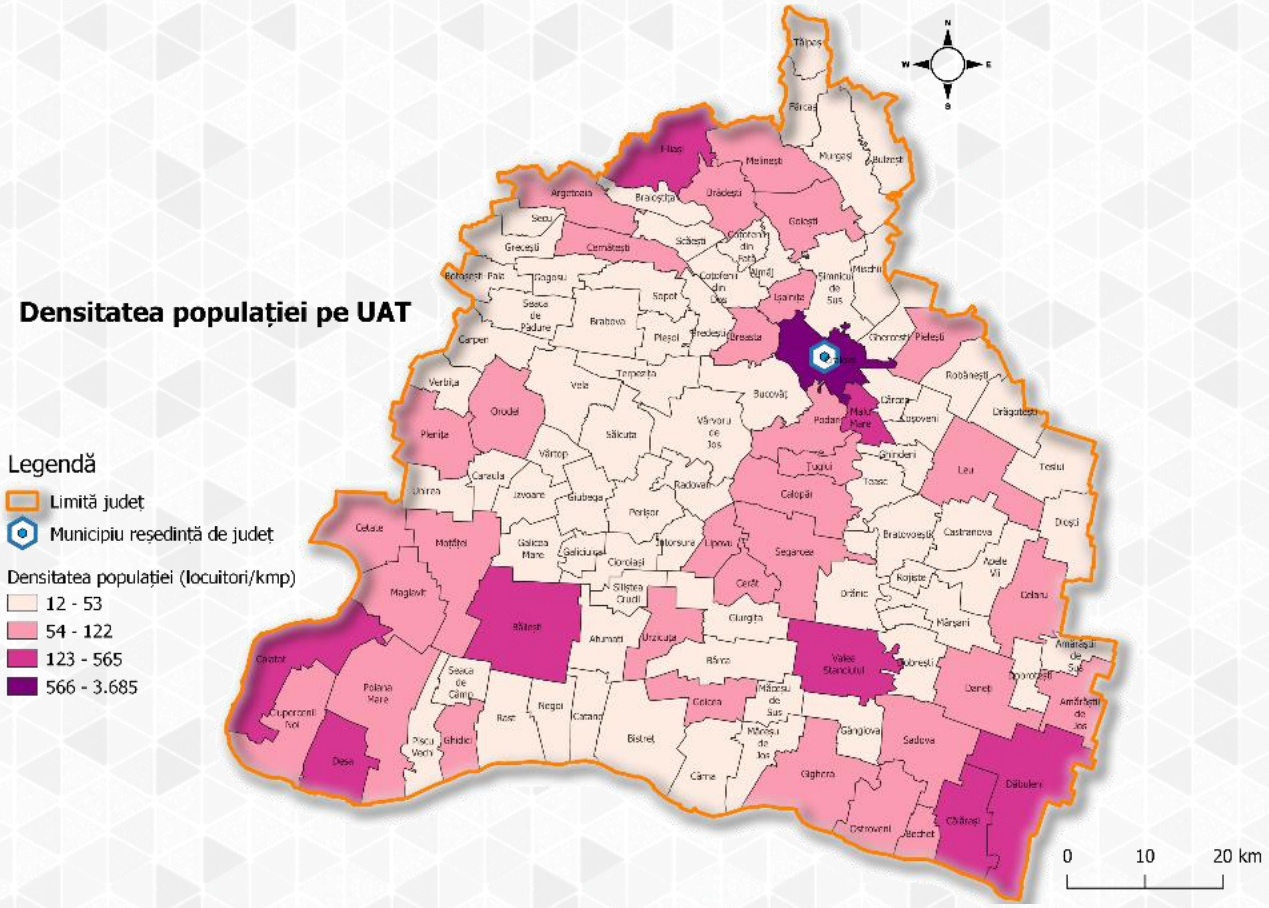

Sursa: *Prelucrarea consultantului, date INS (POP107D)*

1.5 Resursele naturale

1.5.1 Tipul și calitatea resurselor naturale

Relieful

Relieful județului Dolj este caracterizat prin zona de luncă a Dunării, câmpie și zonă de deal. Relieful este dispus ca niște trepte plate care se ridică sub formă de piramidă din lunca Dunării spre Dealurile Amaradiei, de la 30m până la 350m deasupra nivelului mării. **În sudul județului Dolj este prezentă cea mai mare suprafață nisipoasă din țară, în paralel cu un mare număr de lacuri ce s-au format atât din revărsările Dunării, cât și din acumulările de precipitații**.

Județul Dolj poate fi catalogat drept **un județ de câmpie din punctul de vedere al reliefului, iar după agentul principal care a generat formele de relief de pe cea mai mare parte a suprafeței terestre se încadrează în categoria județelor dunărene**.

Figura 14 Harta unităților și subunităților de relief din județul Dolj

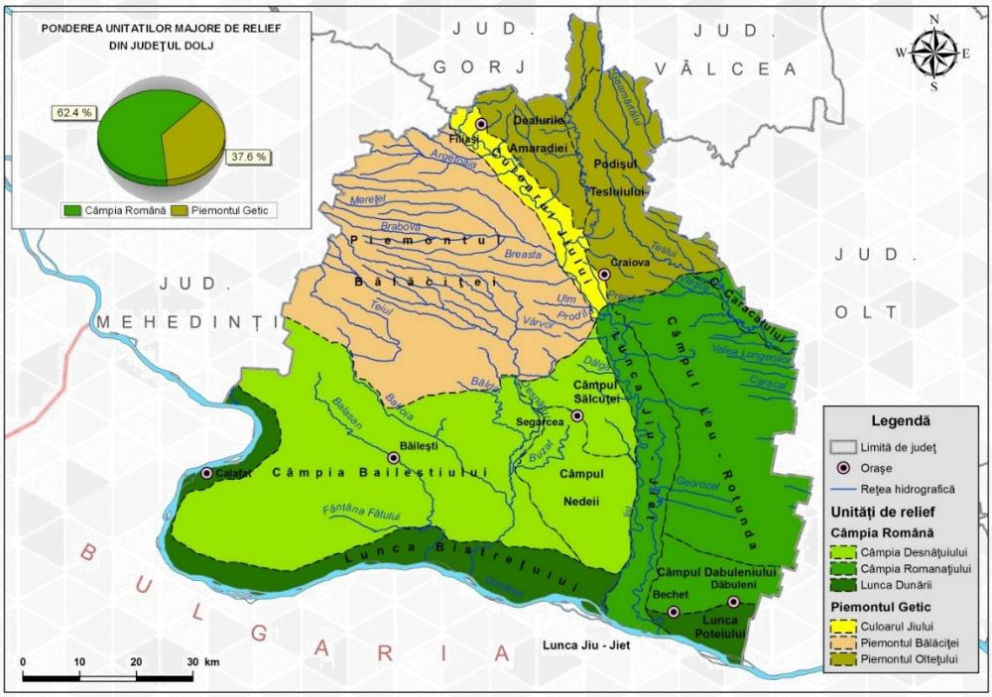

Sursa: *Plan de menținere a calității aerului în județul Dolj, 2020-2025*

Solurile

Din punctul de vedere al structurii solului se remarcă prezența următoarelor zone: zona cernoziomurilor, zona cernoziomurilor freatic-umede, zona solurilor brun-roșcate, zona solurilor brune, zona cernoziomurilor levigate, zona solurilor intrazonale și zona solurilor neevoluate.

Figura 15 Distribuția solurilor pe teritoriul județului Dolj

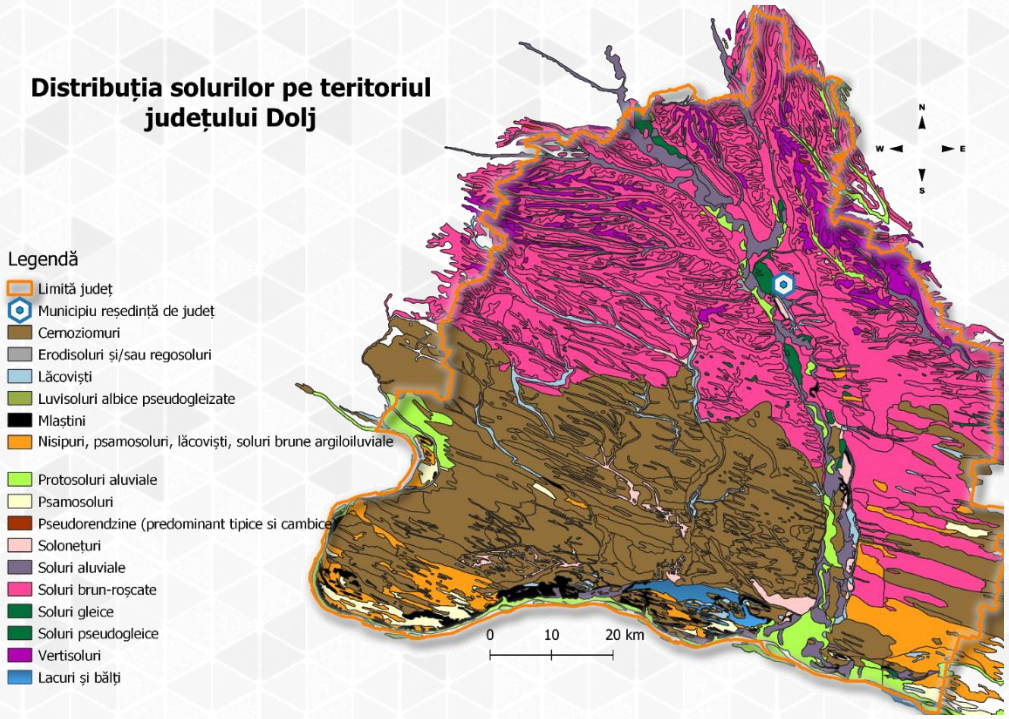

Sursa: *Prelucrarea consultantului*

Zona cernoziomurilor este cea mai sudică, întinzându-se numai la Vest de Jiu, pe primele 3 terase ale Dunării și este limitată spre Nord de o linie sinuoasă care porneşte de la Cetate şi trece pe la Băileşti, Siliştea Crucii, Urzicuţa, Bârca, Comoşteni. În perioada de vegetaţie a plantelor cultivate, aceste soluri cu fertilitate naturală mare resimt mult lipsa apei din cauza insuficientei cantităţi de precipitaţii atmosferice, cât și din cauza permeabilităţii mari, atât

a solurilor, dar mai ales a substratului acestora în care predomină depozitele cu textură uşoară (nisipoasă, nisipo-lutoasă, lutonisipoasă).

Zona cernoziomurilor freatic-umede resimt mai puțin lipsa apei, acestea fiind prezente în zona care ocupă arii întinse, cu precădere la Vest de Desnăţui.

Zona solurilor brun-roşcate se întinde până spre Nord pe linia localităţilor Carpen, Bucovăţ, Lăcriţa Mare, prezentând un intrând la Nord de Craiova până dincolo de Şimnic. Aceste soluri sunt soluri argilo-iluviale și au un grad mediu de fertilitate naturală, ce pot fi utilizate atât pentru diverse culturi de câmp, cât şi în pomicultură şi viticultură.

Zona solurilor brune este cea mai nordică și cuprinde în întregime Dealurile Amaradiei şi în cea mai mare parte din Câmpia colinară a Argetoaiei şi din Câmpia piemontană a Oltului. Din cauza fragmentării pronunţate a reliefului, în această zonă versanţii au soluri erodate care pun probleme de protecţie specială, au și o întindere mare, pe alocuri depăşind chiar suprafața terenurilor plane cu soluri neerodate.

Zona cernoziomurilor levigate se găseşte la Nord de zona cernoziomurilor propriu-zise, pe terasele mai vechi şi mai înalte ale Dunării şi în partea sudică a câmpului Sălcuţei, precum şi la Est de Jiu pe câmpurile Amărăştilor şi Leu – Dioşti.

Zona solurilor intrazonale deține cea mai largă răspândire și este alcătuită din aşa numitele smolnite (vertisoluri). Acestea sunt soluri care se lucrează foarte greu, atât în stare umedă, cât şi uscată.

Zona solurilor neevoluate includ vegosolurile de pe versanţii intens erodaţi din Nordul judeţului, cât și majoritatea solurilor din lunci şi zona nisipurilor eoliene dintre Dunăre şi Desnăţui şi de la Est de Jiu. Aceste soluri au nevoie de lucrări agrotehnice și hidroameliorative speciale permanente pentru a fi menţinute în circuitul agricol.

O amenințare a resurselor solului o reprezintă degradarea acestuia, iar pentru conservare trebuie să se aibă în vedere:

- introducerea tehnologiilor agriculturii conservative pe suprafețe mai mari pentru îmbogățirea solurilor în materie organică și împiedicarea arderii miriștilor;
- utilizarea îngrășămintelor verzi;
- folosirea combinelor cu tocător și deflector pentru producția secundară și împrăștierea resturilor vegetale pe suprafața solului;
- folosirea rațională a fertilizării și a sistemelor de irigații.

Nisipurile din sudul Olteniei reprezintă o resursă importantă însă, în același timp, acestea pot redeveni o amenințare dacă nu se va avea în vedere stabilizarea acestora.

Clima

Din punct de vedere climatic, județul Dolj **aparține zonei climatice temperat-continentale, cu influențe mediteraneene datorate poziției sud-vestice**. Clima este mai caldă decât în centrul și nordul țării datorită poziției și caracterului depresionar al terenului poziționat în apropierea curburii lanțului muntos carpato-balcanic, media anuală fiind de 10 – 11,5°C.

Flora și fauna

Cea mai mare parte a județului Dolj este acoperită cu lanuri agricole, vegetația fiind caracteristică zonei de stepă. Dacă în trecut Câmpia Olteniei era acoperită de păduri de stejar ce alternau cu stufărișuri, astăzi, din cauza influențelor climatice și a intervenției umane, învelișul vegetal s-a modificat. Sunt prezente pădurile de salcâm în zona Ciupercenii Noi și Apele Vii, cât și păduri de stejar în zona Verbița, Murgași și Branițe.

Vânatul și pescuitul abuziv au determinat modificări ale faunei terestre și acvatice a județului Dolj, multe dintre speciile care erau prezente pe teritoriul județului sunt într-un număr mai mic sau au dispărut complet. Speciile care populează astăzi arealul de luncă a județului sunt: lișița, barza, egreta, cât și unele specii de rozătoare.

Resurse de apă subterană și supraterană

Hidrografia județului Dolj este alcătuită din **apele de suprafață** (râuri, lacuri, fluviul Dunărea) **și din apele subterane**.

Apele subterane sunt dependente de precipitațiile lichide și solide de pe parcursul fiecărui anotimp, apa freatică fiind utilizată pentru irigații și industrie, iar apa din acviferul de adâncime pentru alimentarea populației.

Tabel 6 Resursele de apă teoretică și utilizabilă

Județul	Bazin	Resursă de suprafață (milioane m³)			Resursă din subteran (milioane m³)	
		Teoretică	Utilizabilă	Servitute	Teoretică	Utilizabilă
Dolj	Jiu	2.876	2.560	315	545.000	28.694
	Afluenții Dunării	117	112	4		
	Dunăre	174.079	122.202	51.877		

Sursa: *Administrația Bazinală de Apă Jiu – Adresa nr. 9549/MP/05.08.2021*

Apele minerale din județul Dolj sunt localizate în comunele Urzicuța (localitatea Ionele) și Gighera, însă acestea sunt insuficient exploatate. Nămolul din minidelta Gighera și apa sulfuroasă au proprietăți curative pentru numeroase afecțiuni, printre care, afecțiuni ale sistemului nervos perifieric, afecțiuni post-traumatice ale membrelor, afecțiuni dermatologice cronice etc..

Resursele subsolului

Resursele de subsol ale județului Dolj sunt alcătuite din:

- **zăcăminte de țiței** localizate în Melinești, Brădești, Almăj, Șimnicu de Sus, Ghercești, Pielești, Coșoveni, Malu Mare și Cârcea;
- **gaze naturale** localizate în Ișalnița, Ghercești, Șimnicu de Sus, Pielești și Coșoveni;
- **roci de construcție**: argile, luturi argiloase, balast, localizate în diferite areale din aria localităților Calafat, Filiași, Bârca, Cernele, Lipov, Ișalnița.

Conform datelor şi rapoartelor Agenţiei Naţionale pentru Resurse Minerale (ANRM), în județul Dolj există nisip și pietriș, minerale exploatate, pentru care există licență de explorare și exploatare pentru perimetrul Malu Mare, agentul economic licențiat pentru exploatare fiind TCIF SA Craiova.

În perioada 2014-2020, cele mai mari cantități de minerale (nisip și pietriș) au fost exploatate în anul 2020 de către agentul economic ADD UTILAJE TERASIERE SRL., cantitatea exploatată fiind de 39.588 m³. Doar în anul 2014 au fost înregistrate exploatări de argilă comună, exploatare cu greutatea totală de 52.328 tone, efectuată de agentul economic S.E.C.O.L. S.P.A. ROMA ITALIA sucursala România.

Figura 16 Cantități de resurse minerale extrase în perioada 2014-2020 pe teritoriul județului Dolj

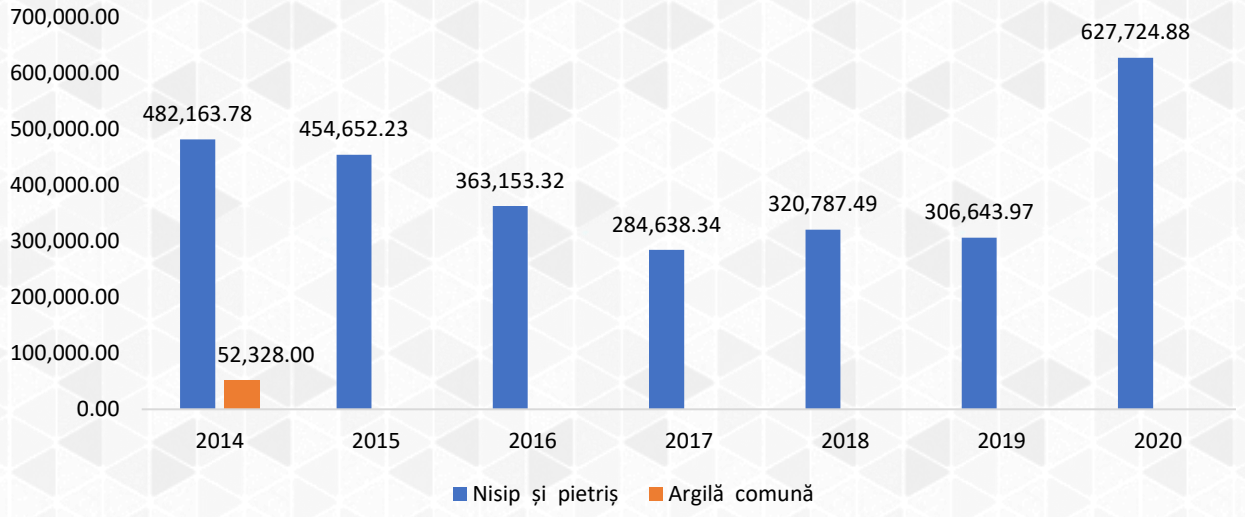

Sursa: *ANRM - Adresa nr. 4803/16.04.2021*

În perioada 2014-2020, au fost extrase atât resurse de țiței, cât și de gaze naturale. Începând din anul 2015 cantitatea de gaze naturale a scăzut constant până în anul 2017, fluctuând între anii 2017 și 2019, pentru ca apoi să înregistreze o creștere consistentă în anul 2020. În ceea ce privește cantitatea de gaze naturale extrase, aceasta a scăzut în perioada analizată cu 30%.

Figura 17 Cantități hidrocarburi extrase în perioada 2014-2020

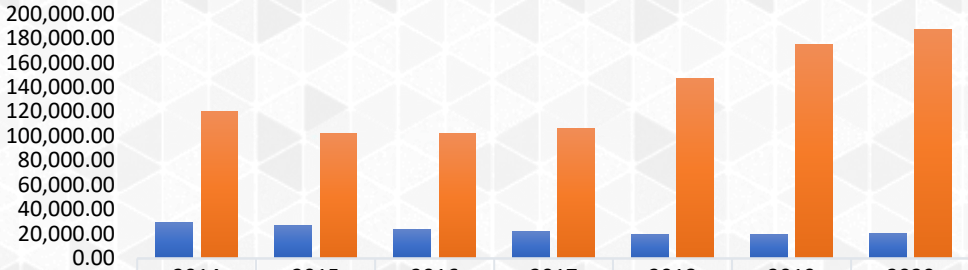

	2014	2015	2016	2017	2018	2019	2020
Cantități țiței extrase (tone)	29,399.80	26,715.81	23,881.08	21,993.82	19,686.01	19,692.16	20,554.60
Cantități gaze naturale extrase (mii Stmc)	120,014.03	102,007.67	102,416.45	105,979.97	147,030.00	175,260.43	187,260.43

Sursa: *ANRM - Adresa nr. 4803/16.04.2021*

În cadrul Forumului Național al Asociației Generale a Inginerilor din România – „Resursele Olteniei și valorificarea lor", s-au dezbătut potențialele modalități de valorificare a cărbunelui, care rămâne o importantă resursă pentru producerea energiei electrice, astfel încât acestea sunt:

- producerea de îngrășăminte organo-minerale și folosirea ca fertilizant în reconstrucția ecologică a terenurilor nisipoase;
- separarea xiliților și utilizarea acestora ca depoluant.

Dat fiind faptul că județul Dolj dispune de resurse de grafit, acesta poate fi utilizat și pentru fabricarea „grafanelor". De asemenea, exploatările de lignit și utilizarea solului vegetal rezultat în urma exploatării a dus la stoparea deșertificării.

Resurse turistice naturale

Resursele turistice naturale de la nivelul județului Dolj sunt reprezentate de lacurile, vegetația, Lunca Dunării, podgoriile, pădurile și ariile naturale protejate ce sunt promotori ai diversificării formelor actuale de turism.

Lacurile, pe lângă faptul că prin prezența lor îmbogățesc aspectul peisagistic, joacă un rol foarte important în atragerea turiștilor care fie își petrec timpul pentru recreere și odihnă, fie pentru desfășurarea diverselor sporturi nautice sau pescuit.

Vegetația este caracteristică zonei de stepă, cu păduri de foioase, fiind întâlnite rar pădurile în care să fie prezente și specii de conifere. Vegetația reprezintă un potențial și important pol de atragere a turiștilor pentru recreere și odihnă, cât și pentru desfășurarea diverselor sporturi.

Fluviul Dunărea este considerat un rezervor natural pentru că este bogat în vegetație și faună, în care coexistă peste 4.000 de specii de animale și 1.000 de plante de-a lungul traseului său. Importanța sa constă în valoarea sa naturală, comercială și de mediu, aspecte ce favorizează turismul, deoarece există un flux mare de bărci, organizându-se diferite tipuri de croaziere pe tot parcursul anului. De asemenea, poate fi avută în vedere dezvoltarea sporturilor nautice cum sunt: ubing, wakeboarding, ski jet, parasailing, boating, caiac, canoe, ski nautic.

Lunca Dunării reprezintă o importantă atracție turistică generată de valorificarea peisagistică, piscicolă, științifică cât și prin valorificarea din punctul de vedere al transportului turistic și de agrement.

Podgoriile amplasate pe soluri nisipoase ameliorate reprezintă importanți poli de atracție turistică, cele mai importante fiind 7Arts, Centrul Viticol Banu Mărăcine, Crama Galicea Mare - Vinul lui Dinescu, Crama Vinc, Domeniul Coroanei Segarcea, Moșia Galicea Mare și Vie Vin Segarcea - Domeniile Baniei.

Pădurile reprezintă obiective turistice importante, precum cele de la Coșoveni unde se află o zonă de vânătoare de căpriori și fazani la o distanță de 10 km de Craiova pe DN 6, cât și din zona Radovan aflată la 30 km de Craiova sau cele de la Branișteunde este prezent stejarul brumăriu (specie identificată în România în anul 1936).

Arii naturale protejate.

În ceea ce privește protecția naturii, principalele acțiuni ce duc la afectarea biodiversității au la bază defrișările, incendiile sau accidentele ecologice, agricultura intensivă, practicarea turismului în mod necontrolat, poluarea factorilor de mediu, exploatarea resurselor naturale, ridicarea construcțiilor pe suprafața ariilor protejate sau fragmentarea habitatelor.

Prin analiza datelor puse la dispoziție pe site-ul Ministerului Mediului, Apelor și Pădurilor (http://www.mmediu.ro/articol/date-gis/434) raportate la suprafața aferentă județului Dolj, au fost identificate 19 arii naturale protejate de interes național, 3 arii naturale protejate de interes internațional, 7 situri de importanță comunitară și 8 arii speciale de protecție avifaunistică.

Figura 18 Amplasarea ariilor naturale protejate la nivelul județului Dolj

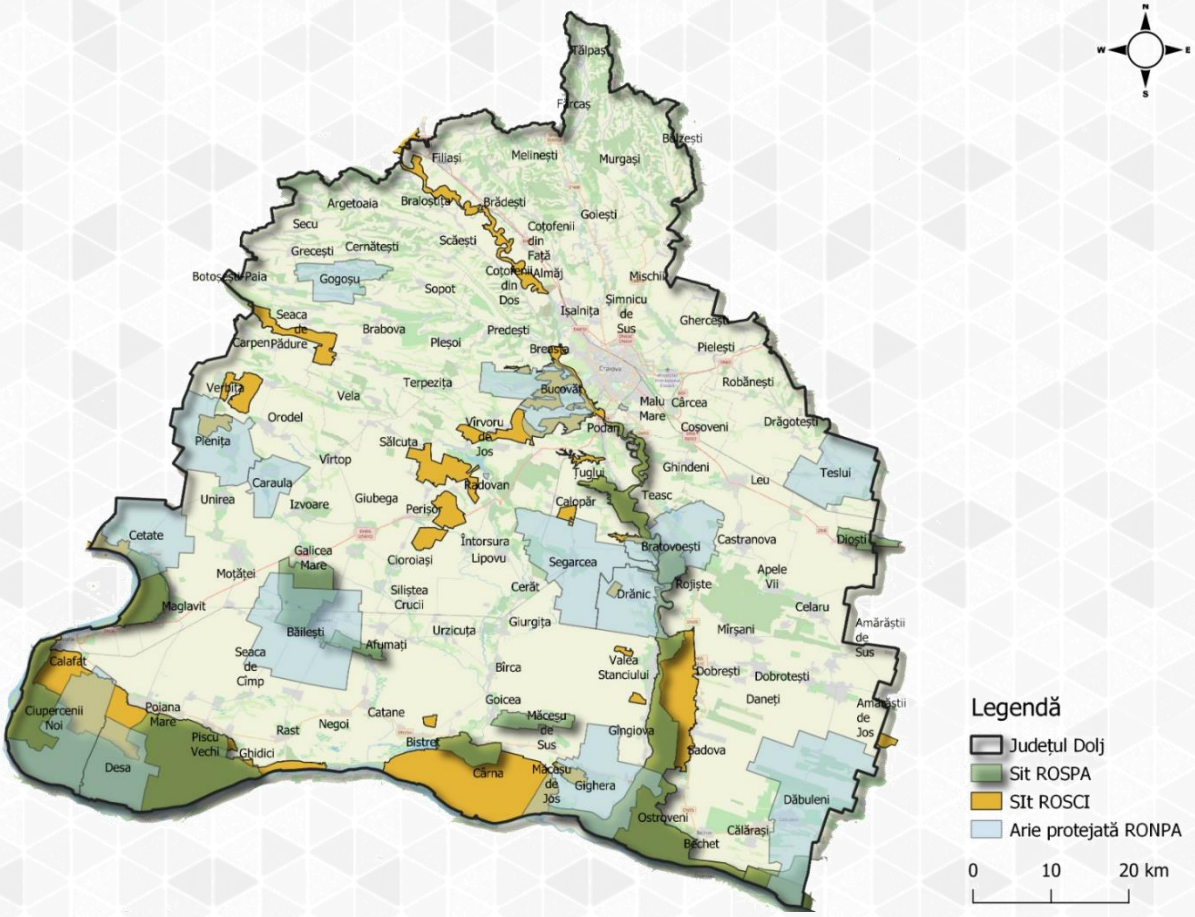

Sursa: *Ministerul Mediului - www.mmediu.ro*

Ariile naturale protejate la nivelul județului Dolj, sunt clasificate astfel:

- **Arii naturale protejate de interes național** cum sunt rezervațiile științifice, parcurile naționale, monumentele naturii (peșteri, martori de eroziune, chei, cursuri de apă, cascade și alte manifestări și formațiuni geologice, depozite fosilifere, precum și alte elemente naturale cu valoare de patrimoniu natural prin unicitatea/ raritatea lor), rezervațiile naturale, parcurile naturale:

Denumire Arie naturală	Cod sit	Tip	Suprafață (ha)
Balta Cilieni - Băilești	**RONPA0412**	Acvatic	47
Balta Neagră	**RONPA0414**	Acvatic	1,20
Balta Lată	**RONPA0415**	Acvatic	28
Complexul lacustru Preajba-Făcăi	**RONPA0411**	Acvatic	28
Dunele Dăbuleni („La Cetate”)	**RONPA0403**	Botanic	8
Lacul Adunații de Geormane	**RONPA0410**	Acvatic	102
Lacul Ionele	**RONPA0413**	Acvatic	3,20
Lacul Caraula	**RONPA0418**	Acvatic	20
Locul fosilifer Bucovăț	**RONPA0407**	Paleontologic	4
Locul fosilifer Drănic	**RONPA0407**	Paleontologic	6
Pajiștea Cetate din Lunca Dunării	**RONPA0405**	Botanic	6

Denumire Arie naturală	Cod sit	Tip	Suprafaţă (ha)
Pajiştea Gogoşu-Ştefănel	**RONPA0406**	Botanic	10
Pajiştea halofilă Gighera	**RONPA0404**	Botanic	4
Pădurea seculară Zăval	**RONPA0884**	Forestier	351
Poiana Bujorului din Pădurea Plenița	**RONPA0401**	Botanic	50
Râul Bălăşan (amonte de Băileşti)	**RONPA0417**	Acvatic	36
Râurile Desnăţui şi Terpezița (amonte de Fântânele)	**RONPA0416**	Acvatic	80
Rezervația ornitologică Ciuperceni-Desa	**RONPA0409**	Ornitologic	200
Valea Rea-Radovan	**RONPA0402**	Botanic	20

- **Arii speciale de conservare (SAC şi SCI) desemnate de Comisia Europeană:**

Denumire Sit	Cod sit	Ordin	Tip	Suprafaţă (ha)	Prezintă Plan de Management
Braniştea Catârilor	**ROSCI0011**	Ordinul ministrului nr. 964/2007	Sit de importanță comunitară	302	**Da**
Ciuperceni - Desa	**ROSCI0039**	Ordinul ministrului nr. 1964/2007	Sit de importanță comunitară	39,765	**Da**
Coridorul Jiului	**ROSCI0045**	Ordinul ministrului nr. 1964/2007	Sit de importanță comunitară	71,452	**Da**
Silvostepa Olteniei	**ROSCI0202**	Ordinul ministrului nr. 1964/2007	Sit de importanță comunitară	9,297	**Da**
Băileşti	**ROSCI0288**	Ordinul ministrului nr. 1964/2007	Sit de importanță comunitară	963,000	**Nu**
Dunărea la Gârla Mare - Maglavit	**ROSCI0299**	Ordinul ministrului nr. 1964/2007	Sit de importanță comunitară	9,422	**Da**
Dăbuleni - Potelu	**ROSCI0372**	Ordinul ministrului nr. 1964/2007	Sit de importanță comunitară	9,868	-

Descrierea succintă a Ariilor speciale de conservare (SAC şi SCI):

- **Braniştea Catârilor (ROSCI0011)** se întinde pe teritoriul comunei Amărăştii de Jos, fiind un sit foarte important pentru vegetația de silvostepă şi pentru tufărişurile foioase. În conformitate cu prevederile din Planul de Management aferent sitului ROSCI0011, are prevăzut un obiectiv general şi 8 obiective specifice:
  - **Obiectiv general** - Protejarea şi conservarea speciilor şi habitatelor naturale, în special a celor de interes naţional şi european, şi a peisajului natural din ROSCI0011 Pădurea Brăniştea Catârilor;
- **Ciuperceni - Desa (ROSCI0039)** se întinde pe teritoriul localităților Municipiul Calafat, comuna Ciupercenii Noi, Comuna Desa, comuna Ghidici, comuna Poiana Mare, comuna Rast, fiind un sit foarte important pentru ape puternic oligo-mezotrofe, lacuri euro-trofe, păduri ripariene mixte, ape stătătoare, pajişti, etc. În conformitate cu prevederile din Planul de Management aferent sitului ROSCI0039, sunt prevăzute 6 obiective generale:
  - **OG.1** - Asigurarea conservării speciilor prioritare din sit în scopul menţinerii stării de conservare favorabilă a speciilor
  - **OG.2** - Asigurarea unor condiții optime de hrănire pe durata implementării planului de management în scopul realizării unei stări de conservare favorabile pentru speciile criteriu din sit
  - **OG.3** - Realizarea administrării şi managementului efectiv al sitului şi asigurarea durabilității managementului
  - **OG.4** - Creşterea nivelului de conştientizare şi educație a publicului şi grupurilor interesate privind importanța conservării biodiversității şi pentru obținerea sprijinului în vederea realizării obiectivelor planului de management al sitului ROSCI0039 Ciuperceni Desa
  - **OG.5** - Promovarea utilizării durabile a resurselor naturale, ce asigură suportul pentru speciile și habitatele de interes comunitare

- **OG.6** - Crearea de oportunități pentru desfășurarea unui turism durabil (prin intermediul valorilor naturale și culturale) cu scopul limitării impactului asupra mediului;

- **Silvostepa Olteniei (ROSCI0202)** se întinde pe teritoriul/în vecinătatea localităților Carpen, Perișor, Plenița, Radovan, Seaca de Pădure, Sălcuța, Verbița, Vivoru de Jos, fiind un sit foarte important pentru păduri balcano-pontice, tufărișuri de foioase, vegetație de silvostepă, etc. În conformitate cu prevederile din Planul de Management aferent sitului ROSCI0202, sunt prevăzute 4 obiective generale:
  - **OG.1** - Menținerea biodiversității prin conservarea speciilor şi a habitatelor
  - **OG.2** - Promovarea şi crearea oportunităților de valorificare durabilă a resurselor naturale
  - **OG.3** - Creșterea gradului de educare şi conștientizare a publicului şi a factorilor implicați privind importanța sitului şi a conservării naturii;
  - **OG.4** - Întărirea capacității administrative prin stabilirea de mecanisme adecvate pentru desfășurarea activităților specifice din sit;
- **Coridorul Jiului (ROSCI0045)** se întinde pe teritoriul/în vecinătatea localităților Almăj, Bistreț, Braloștița, Breasta, Brădești, Bucovăț, Calopăr, Cațofenii din Dos, Cațofenii din Față, Cârna, Dobrești, Drănic, Filiași, Gighera, Măceșu de Jos, Podari, Sadova, Scăești, Valea Stanciului, Vivoru de jos, fiind un sit foarte important pentru zăvoaie, păduri balcano-pontice, păduri aluviale, vegetație de silvostepă, etc. În conformitate cu prevederile din Planul de Management aferent sitului ROSCI0045, sunt prevăzute 4 obiective generale:
  - **OG.1** - Menținerea sau ameliorarea stării de conservare identificate pentru habitatele și speciile de interes comunitar pentru care au fost desemnate siturile Natura 2000
  - **OG.2** - Promovarea unei dezvoltări durabile a localităților aflate pe teritoriul sau în vecinătatea siturilor prin păstrarea activităților tradiționale și stimularea activităților turistice.
  - **OG.3** - Creșterea gradului de informare a publicului referitor la valorile naturale ale sitului și la activitățile cu impact negativ asupra acestora.
  - **OG.4** - Asigurarea unui management eficient și adaptabil al siturilor prin susținerea unei structuri funcționale de management pe durata de aplicare a planului de management;
- **Băilești (ROSCI0288)** se întinde pe teritoriul localității Băilești, acest sit nu deține Plan de Management al sitului;
- **Dunărea la Gârla Mare - Maglavit (ROSCI0299)** se întinde pe teritoriul lealității, fiind un sit foarte important pentru habitatele Bombina-Bombina, Emys Obicularis, Triturus Dobrogicus. În conformitate cu prevederile din Planul de Management aferent sitului ROSCI0299, sunt prevăzute 4 obiective generale:
  - **OG.1** - Menținerea biodiversității prin conservarea speciilor şi a habitatelor.
  - **OG.2** - Conservarea stării favorabile habitatelor şi speciilor
  - **OG.3** - Evaluarea, actualizarea şi completarea inventarelor referitoare la habitate şi speciile de interes, ale ariei;.
  - **OG.4** - Monitorizarea calității factorilor de biotop;
- **Dăbuleni – Potelu (ROSCI0372)** se întinde pe teritoriul localității Dăbuleni, acest sit nu deține Plan de Management al sitului.
- **Arii de protecţie specială avifaunistică (SPA-uri), stabilite în conformitate cu prevederile Directivei 79/409/CEE privind conservarea păsărilor sălbatice:**

Denumire Sit	Cod sit	HG	Tip	Suprafață (ha)	Prezintă Plan de Management
Bistreț	**ROSPA0010**	Hotărârea de Guvern nr. 1284/ 2007	Arie de protecție specială avifaunistică	1,916	**Da**
Calafat - Ciuperceni - Dunăre	**ROSPA0013**	Hotărârea de Guvern nr. 1284/ 2007	Arie de protecție specială avifaunistică	29.206	**Da**
Confluența Jiu - Dunăre	**ROSPA0023**	Ordinul ministrului nr. 1964/ 2007	Arie de protecție specială avifaunistică	19.800	**Da**
Maglavit	**ROSPA0074**	Hotărârea de Guvern nr. 1284/ 2007	Arie de protecție specială avifaunistică	3.661	**Da**
Nisipurile de la Dăbuleni	**ROSPA0135**	Hotărârea de guvern nr. 971/2011	Arie de protecție specială avifaunistică	11.035	**Da**
Pădurea Radomir	**ROSPA0137**	Hotărârea de guvern nr. 971/2011	Arie de protecție specială avifaunistică	1.233	**Da**
Galicea Mare - Băilești	**ROSPA0154**	Hotărârea de guvern nr. 663/2016	Arie de protecție specială avifaunistică	61.633	**-**

Denumire Sit	Cod sit	HG	Tip	Suprafaţă (ha)	Prezintă Plan de Management
Goicea-Măceşu de Sus	**ROSPA0155**	Hotărârea de guvern nr. 663/2016	Arie de protecţie specială avifaunistică	16.044	-

Descrierea succintă a Ariilor de protecţie specială avifaunistică (SPA):

- **Bistreţ (ROSPA0010)** se întinde pe teritoriul localităţilor Comuna Cârna şi comuna Bistreţ. În cadrul sitului, se întâlnesc 112 specii de interes conservativ. În conformitate cu prevederile din Planul de Management aferent sitului ROSPA0010, sunt prevăzute 4 obiective generale:
    - **OG.1** - Menţinerea sau ameliorarea stării de conservare identificate pentru habitatele şi speciile de interes comunitar pentru care au fost desemnate siturile Natura 2000
    - **OG.2** - Promovarea unei dezvoltări durabile a localităţilor aflate pe teritoriul sau în vecinătatea siturilor prin păstrarea activităţilor tradiţionale şi stimularea activităţilor turistice.
    - **OG.3** - Creşterea gradului de informare a publicului referitor la valorile naturale ale sitului şi la activităţile cu impact negativ asupra acestora.
    - **OG.4** - Asigurarea unui management eficient şi adaptabil al siturilor prin susţinerea unei structuri funcţionale de management pe durata de aplicare a planului de management;
- **Calafat - Ciuperceni - Dunăre (ROSPA0013)** se întinde pe teritoriul localităţilor Municipiul Calafat, comuna Ciupercenii Noi, Comuna Desa, comuna Ghidici, comuna Poiana Mare, comuna Piscu Vechi. În cadrul sitului, se întâlnesc 105 specii de interes conservativ. În conformitate cu prevederile din Planul de Management aferent sitului ROSPA0013, sunt prevăzute 6 obiective generale:
    - **OG.1** - Asigurarea conservării speciilor prioritare din sit în scopul menţinerii stării de conservare favorabilă a speciilor
    - **OG.2** - Asigurarea unor condiţii optime de hrănire pe durata implementării planului de management în scopul realizării unei stări de conservare favorabile pentru speciile criteriu din sit
    - **OG.3** - Realizarea administrării şi managementului efectiv al sitului şi asigurarea durabilităţii managementului
    - **OG.4** - Creşterea nivelului de conştientizare şi educaţie a publicului şi grupurilor interesate privind importanţa conservării biodiversităţii şi pentru obţinerea sprijinului în vederea realizării obiectivelor planului de management al sitului ROSCI0039 Ciuperceni Desa
    - **OG.5** - Promovarea utilizării durabile a resurselor naturale, ce asigură suportul pentru speciile şi habitatele de interes comunitare
    - **OG.6** - Crearea de oportunităţi pentru desfăşurarea unui turism durabil (prin intermediul valorilor naturale şi culturale) cu scopul limitării impactului asupra mediului;
- **Confluenţa Jiu - Dunăre (ROSPA0023)** se întinde pe teritoriul localităţilor Comuna Bratoveşti, comuna Calopăr, comuna Dobreşti, comuna Drănic, comuna Gighera, comuna Gingiova, comuna Malu Mare, comuna Mârşani, comuna Ostroveni, comuna Podari, comuna Rojişte, comuna Sadova, comuna Teasc, comuna Valea Stanciului, comuna Ţuglui. În cadrul sitului, se întâlnesc 111 specii de interes conservativ. În conformitate cu prevederile din Planul de Management aferent sitului ROSPA0023, sunt prevăzute 4 obiective generale:
    - **OG.1** - Menţinerea sau ameliorarea stării de conservare identificate pentru habitatele şi speciile de interes comunitar pentru care au fost desemnate siturile Natura 2000
    - **OG.2** - Promovarea unei dezvoltări durabile a localităţilor aflate pe teritoriul sau în vecinătatea siturilor prin păstrarea activităţilor tradiţionale şi stimularea activităţilor turistice.
    - **OG.3** - Creşterea gradului de informare a publicului referitor la valorile naturale ale sitului şi la activităţile cu impact negativ asupra acestora.
    - **OG.4** - Asigurarea unui management eficient şi adaptabil al siturilor prin susţinerea unei structuri funcţionale de management pe durata de aplicare a planului de management;
- **Maglavit (ROSPA0074)** se întinde pe teritoriul localităţilor Comuna Maglavit, comuna Cetate, municipiul Calafat. În cadrul sitului, se întâlnesc 109 specii de interes conservativ. În conformitate cu prevederile din Planul de Management aferent sitului ROSPA0074, sunt prevăzute 4 obiective generale:
    - **OG.1** - Menţinerea sau ameliorarea stării de conservare identificate pentru habitatele şi speciile de interes comunitar pentru care au fost desemnate siturile Natura 2000
    - **OG.2** - Promovarea unei dezvoltări durabile a localităţilor aflate pe teritoriul sau în vecinătatea siturilor prin păstrarea activităţilor tradiţionale şi stimularea activităţilor turistice.
    - **OG.3** - Creşterea gradului de informare a publicului referitor la valorile naturale ale sitului şi la activităţile cu impact negativ asupra acestora.
    - **OG.4** - Asigurarea unui management eficient şi adaptabil al siturilor prin susţinerea unei structuri funcţionale de management pe durata de aplicare a planului de management.;

- **Nisipurile de la Dăbuleni (ROSPA0135)** se întinde pe teritoriul localității Dăbuleni. În cadrul sitului, se întâlnesc 16 specii de interes conservativ. În conformitate cu prevederile din Planul de Management aferent sitului ROSPA0135, sunt prevăzute 6 obiective generale:
    - **OG.1** - Asigurarea conservării speciilor pentru care a fost declarat ROSPA0135 și aria protejată de interes național Casa Pădurii din Pădurea Potelu, în sensul menținerii stării de conservare favorabilă a acestora
    - **OG.2** - Asigurarea bazei de informații/date referitoare la speciile și habitatele de interes conservativ - inclusiv starea de conservare a acestora - cu scopul de a oferi suportul necesar
    - **OG.3** - Asigurarea managementului eficient al sitului cu scopul menținerii stării de conservare favorabilă a speciilor de păsări de interes conservativ și a habitatelor lor
    - **OG.4** - Creșterea nivelului de conștientizare - îmbunătățirea cunoștințelor și schimbarea atitudinii și comportamentului - pentru grupurile interesate care au impact asupra conservării biodiversității
    - **OG.5** - Menținerea și promovarea activităților durabile de exploatare a resurselor naturale în zonele desemnate acestor activități și reducerea celor nedurabile
    - **OG.6** - Menținerea și promovarea activităților durabile de exploatare a resurselor naturale în zonele desemnate acestor activități și reducerea celor nedurabile
- **Pădurea Radomir (ROSPA0137)** se întinde pe teritoriul localității Băilești. În cadrul sitului, se întâlnesc 39 specii de interes conservativ. În conformitate cu prevederile din Planul de Management aferent sitului ROSPA0137, sunt prevăzute 6 obiective generale:
    - **OG.1** - Asigurarea conservării speciilor de păsări pentru care a fost declarat Situl Natura 2000 și a habitatelor acestora, în sensul asigurării stării de conservare favorabilă
    - **OG.2** – Asigurarea bazei de informații/date referitoare la speciile pentru care a fost
    - declarată aria naturală protejată (inclusiv starea de conservare a acestora) cu scopul de a oferi suportul necesar pentru managementul conservării biodiversității și evaluarea eficienței managementului
    - **OG.3** - Asigurarea managementului eficient al ariei protejate cu scopul menținerii
    - stării de conservare favorabilă a speciilor și habitatelor de interes conservativ.
    - **OG.4** - Creșterea nivelului de conștientizare - îmbunătățirea cunoștințelor și schimbarea atitudinii și comportamentului - pentru grupurile interesate care au impact asupra conservării biodiversității
    - **OG.5** - Promovarea utilizării durabile a resurselor naturale, ce asigură suportul pentru
    - speciile şi habitatele de interes conservativ.
    - **OG.6** - Crearea de oportunități pentru desfășurarea unui turism durabil, prin intermediul valorilor naturale și culturale cu scopul limitării impactului asupra mediului;
- **Galicea Mare - Băilești (ROSPA0154)** se întinde pe teritoriul localităților Municipiul Băilești, comuna Galicea Mare, comuna Afumați. Situl nu deține Plan de Management;
- **Goicea – Măceșu de sus (ROSPA0155)** se întinde pe teritoriul localității Măceșu de Sus. Situl nu deține Plan de Management.

Datele de monitorizare a speciilor invazive de plante și animale din ariile naturale protejate sunt deținute de Agenția Națională pentru Arii Naturale Protejate și Agenția Națională pentru Protecția Mediului.

1.5.2 Hazarduri și riscuri naturale

Schimbările climatice din ultima perioadă intensifică declanșarea dezastrelor naturale. Astfel, conștientizarea riscurilor naturale, împreună cu dezvoltarea rezilienței administrației publice și a societății în întregime reprezintă modalitățile cele mai eficiente de răspuns. **Riscul** este definit ca nivelul de pierderi preconizat, în sens probabilistic, estimat în victime, proprietăţi distruse, activităţi economice întrerupte, impact asupra mediului datorită manifestării unui **hazard** într-o anumită zonă şi cu referire la o anumită perioadă de timp.[21]

Hazardul natural este o manifestare extremă a unor fenomene naturale, cum ar fi cutremurele, furtunile, inundaţiile, alunecările de teren, secetele, care au o influenţă directă asupra vieţii fiecărei persoane, asupra societăţii şi a mediului înconjurător în ansamblu.

După modul de formare, hazardul natural se împarte în două categorii:

- **exogen**: acţiunea este generată de factorii climatici, hidrologici, biologici etc.. În această categorie sunt incluse: *hazarduri climatice*, *hidrologice*, *geomorfologice*, *oceanografice*, *biologice*, *biofizice* şi *astrofizice*;
- **endogen**: acţiunea este generată de energia provenită din interiorul planetei. Aici sunt incluse *cutremurele* şi *erupţiile vulcanice*.

[21] Hotararea 642/2005 pentru aprobarea Criteriilor de clasificare a unităţilor administrativ-teritoriale, instituţiilor publice şi operatorilor economici din punct de vedere al protecţiei civile, în funcţie de tipurile de riscuri specific

Inundații

Factorii generatori ai hazardurilor și riscurilor naturale sunt schimbările climatice globale caracterizate prin creşterea temperaturii aerului şi apei oceanelor care generează un risc crescut de inundaţii, secetă, lipsa apei potabile, incendii şi reducerea resurselor natural vegetale, modificări ale ecosistemelor şi degradarea resurselor naturale, cât și risc crescut de îmbolnăviri.

Când apele de suprafață, din cauza precipitațiilor anormal de mari, baraje distruse sau căderi masive și rapide de zăpadă, ies din albie și acoperă suprafața terestră care în mod normal este uscată are loc fenomenul de **inundație**.

Cel mai mare factor care declanșează inundațiile în județul Dolj este Dunărea, urmată de Jiu și afluenții săi. Rezervația ornitologică de la Ciuperceni – Desa ce se desfășoară pe o zonă inundabilă a Dunării care nu a avut parte de lucrări de îndiguire, reprezintă un pericol pentru numărul mare de specii de păsări protejate, însă din cauza unor îndiguiri efectuate în acumularea agro – piscicolă Dunăreni – Bistreț, multe ecosisteme din zona inundabilă a Luncii Dunării au fost major modificate. Pentru apărarea municipiului Craiova împotriva inundațiilor, sunt necesare efectuarea unor lucrări de amenajare complexă precum:

- punerea în siguranță a barajului Ișalnița;
- amenajarea râului Jiu pentru creșterea gradului de siguranță a digurilor pe sectorul de baraj Ișalnița-Aval municipiul Craiova.

La nivelul județului, zonele cu risc semnificativ la inundații sunt localizate pe râurile:

- Râznic (aval de localitatea Busu);
- Desnățui (aval de localitatea Radovan);
- Dunărea între Maglavit și Cetate;
- Dunărea între Calafat și Corabia;
- Dunărea între Corabia și Călărași;
- Teslui (aval de localitatea Motoci).

Jiul este îndiguit pe tot traseul din judeţul Dolj, cu excepţia unor porţiuni mici, la intrarea în judeţ, la Filiaşi-Răcari, pe malul stâng şi Schit-Coţofenii din Dos pe malul drept.

Furtuni și tornade

Furtunile, tornadele, fiind manifestări severe ale atmosferei, provoacă multe distrugeri, astfel încât în municipiului Craiova, cât și în alte comune ale județului Dolj, s-au declanșat de-a lungul timpului mai multe furtuni. Acestea se produc în perioada aprilie-octombrie, reprezentând unul dintre fenomenele cu o frecvență în creștere pe teritoriul județului, din cauza schimbărilor climatice din ultimii ani. Principalele efecte constau în întreruperea alimentării cu energie electrică a localităților, avarierea locuințelor, gospodăriilor și a obiectivelor economico-sociale și întreruperea rețelei de telefonie fixă.

Alunecări de teren

Alunecările de teren sunt cauzate de defrișările masive și de precipitațiile abundente din ultimii ani, mai ales în zonele unde există soluri argiloase care prezintă risc crescut de producere a acestui tip de calamități.

O altă cauză, specifică zonelor limitrofe fluviului Dunărea, ce determină alunecări constante și periculoase, o reprezintă eroziunea solului pusă pe seama fluctuaţiei cotelor fluviului Dunărea (de cca. 7,5 m), izvoarelor subterane numeroase din vecinătate și pânzei apei freatice.[22]

Terenurile afectate de eroziune moderat-puternică sau puternic-excesivă, cu risc ridicat de alunecări de teren, reprezintă 17,3% din suprafața județului. Localitățile afectate de alunecări de teren, sunt: Breasta, Bucovăț, Bulzești, Caraula, Carpen, Drănic, Fărcaș, Grecești, Secu, Țuglui, Valea Stanciului, Vârvoru de Jos, Vela și Calafat (zona Debarcader și șoseaua Calafat- Ciupercenii Vechi).

Seceta

Seceta este determinată de gradul mare al defrișărilor de pe teritoriul județului Dolj, fapt favorizant anomaliilor climatice de acest fel. Zona cea mai expusă secetei este zona „Nisipurilor din Sudul Olteniei", având și unul din cele mai mici grade de împădurire de pe teritoriul României.

Deșertificarea

Deșertificarea reprezintă procesul de degradare a terenurilor din regiunile aride, semiaride şi subumede, rezultând din diferite cauze, inclusiv climatice şi activităţi umane.

[22] Observații GAL Calafat;

În judeţul Dolj se manifestă o tendinţă clară de intensificare şi extindere a fenomenului de secetă şi deşertificare atât din cauze naturale, cât şi din cauze antropice (defrişări, distrugerea sistemului de irigaţii etc.). Astfel, este necesară reconstrucţia ecologică a zonei nisipurilor din stânga Jiului, localizată în triunghiul Sadova-Bechet-Corabia.

Figura 19 Zonele expuse riscului de deșertificare din județul Dolj

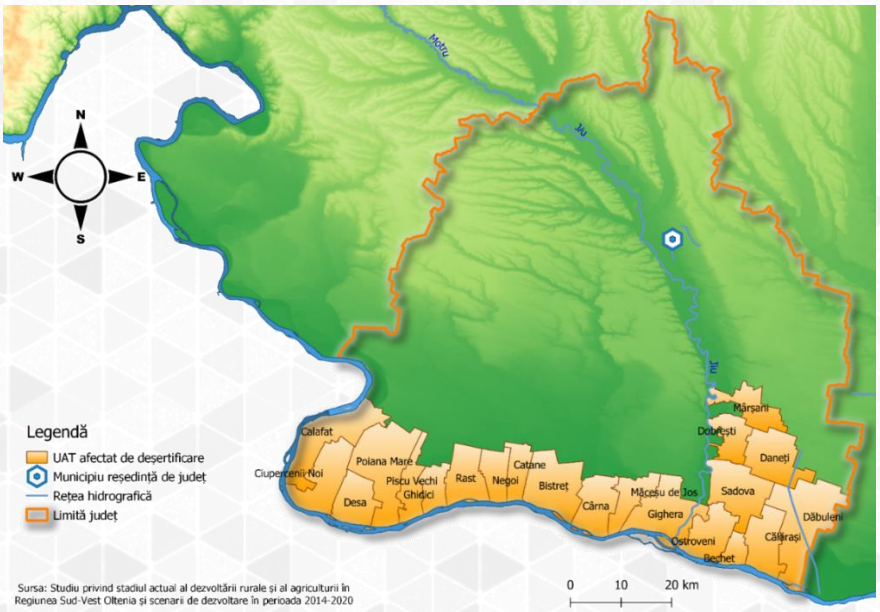

Sursa: *Prelucrarea consultantului*

Procesul de deșertificare a fost intensificat în ultimii ani prin defrișarea suprafețelor acoperite cu păduri care aveau rolul de a stopa extinderea suprafețelor de deșert. Această zonă este cunoscută și ca *„Sahara Olteniei"*.

De asemenea, activităţile din sectorul agricol au impact dăunător asupra mediului înconjurător, în special asupra solului, din cauza cultivării necorespunzătoare a terenurilor în pantă, prin sărăturarea şi deşertificarea pământurilor neraţional administrate sau compactizarea solului, poluării prin utilizarea excesivă a pesticidelor şi îngrăşămintelor, prin pătrunderea poluanţilor din sol în stratul freatic favorizată şi de practicarea inadecvată a irigaţiilor.

De-a lungul timpului au fost adoptate mai multe programe şi strategii cu relevanţă pentru activitatea de combatere a secetei, degradării terenurilor şi deşertificării, cele mai importante fiind:

- Strategia Naţională pentru Dezvoltare Durabilă;
- Programul Naţional pentru Protecţia Mediului;
- Strategia Naţională de Management a Riscului Producerii de Inundaţii;
- Programul Naţional de Reabilitare a Păşunilor;
- Strategia de Dezvoltare a Silviculturii;
- Programul Naţional de Dezvoltare Rurală;
- Planul Naţional de Dezvoltare.

Măsurile care s-au luat până în prezent împotriva deșertificării sunt împăduririle. Echilibrul climatic și al factorilor de mediu este în strânsă legătură cu un procent al pădurilor de 30%, dar în județul Dolj procentul de împădurire este de doar 11%. Terenurile degradate ce se află în proprietate privată nu pot fi împădurite din cauza cadastrului care nu permite asocierea în vederea realizării perimetrelor de ameliorare a deșertificării.[23]

Ca soluții pentru atenuarea efectelor schimbărilor climatice în arealele identificate cu potenţial de deşertificare s-au identificat mai multe opţiuni din punctul de vedere al structurii culturilor agricole cultivate în fermă:

- Includerea în suprafaţa cultivată a unor culturi rezistente la secetă (sorg, mei, năut, etc.);
- Utilizarea pentru culturile tradiţionale (grâu, porumb, floarea soarelui, soia, rapiţă, etc) a unor soiuri şi hibrizi rezistente la secetă;
- Utilizarea pentru culturile de primăvară (porumb, floarea soarelui, soia) a unor soiuri şi hibrizi timpurii sau semi-timpurii pentru care perioada de stres maxim hidric şi termic (a doua jumătate a lunii iulie, august) este după perioada de maximă sensibilitate a culturilor la deficit de apă şi temperaturi maxime extreme (înflorit, formarea boabelor).[24]

[23] APM Dolj - Raport Judeţean Privind Starea Mediului, cap. VI, 2019

[24] Programul Național de Dezvoltare Rurală pentru perioada 2014-2020

Cutremure

Conform Institutului Naţional de Cercetare-Dezvoltare pentru Fizica Pământului – INCDFP, județul Dolj se află în zona seismogenă Danubiană, **rata seismicității** acesteia fiind relativ ridicată.

Cele mai expuse sunt așezările de pe malul drept al Jiului, cu numeroase alunecări de teren active sau stabilizate, care pot fi reactivate de mișcarea seismică.

Orașele Bechet, Dăbuleni și Filiași sunt amplasate în zona de intensitate seismică VII, iar municipiile Craiova, Băilești, Calafat și orașul Segarcea din zona de intensitate seismică VIII, pentru acestea fiind necesare planuri de apărare împotriva efectelor seismelor.

La acestea se adaugă **riscurile antropice**:

- Datorate funcționării instalațiior SEVESO (termenul „SEVESO" se referă la accidentul chimic care a avut loc în 10 iulie 1976, la o fabrică de pesticide aproape de Seveso, o localitate situată în Italia): în județ sunt 6 operatori economici care dețin amplasamente care intră sub incidența Directivei SEVESO;
- Riscul de accident nuclear - teritoriul județului Dolj poate fi afectat de un accident nuclear produs la Centrala Nuclear-Electrică de la Kozlodui, amplasată pe teritoriul Bulgariei, pe malul drept al fluviului Dunărea, la aproximativ 13 km vest-sud-vest față de orașul Bechet;
- Risc de poluare a apelor.

Analiza SWOT - Contextul teritorial

Puncte tari	Puncte slabe
• Cel mai mare județ din Regiunea de Dezvoltare Sud-Vest Oltenia; • Municipiul Craiova - pol urban dezvoltat; • Zona Metropolitană relativ dezvoltată în jurul municipiului Craiova; • Locul 2 la nivel național ca suprafață arabilă deținută în 2014, după județul Timiș; • Suprafețe întinse de terenuri agricole, cu soluri fertile, propice unei agriculturi moderne; • Bazine legumicole dezvoltate și potențial de dezvoltare în continuare; • Fondul forestier aflat în administrarea Direcţiei Silvice Dolj are o tendinţă pozitivă de evoluţie; • Existența izvoarelor cu ape sulfuroase în comuna Gighera și în localitatea Ionele, comuna Urzicuța; • Resurse turistice naturale.	• Peste 85% din comunele din județ sunt de dimensiuni mici (populație cuprinsă între 1.000 și 5.000 persoane); • Terenuri afectate de secetă, deșertificate și degradate; • Insuficienta utilizare a sistemelor de irigații; • Resursele subsolului sunt limitate și nediversificate; • Practici neconforme de cultivare a solurilor în pantă; • Reglementări legale necorelate care creează probleme în procesul decizional; • Potențial turistic insuficient exploatat; • Apele minerale din Gighera și Ionele sunt insuficient valorificate; • Județul este expus riscului de inundații, mai ales în zonele de luncă, de alunecări de teren și de cutremure; • Lipsa unor porturi turistice și a infrastructurii de agrement la Dunăre; • Porturi comerciale depășite tehnologic; • Potențial piscicol slab exploatat.

Oportunități	Amenințări
• Amplasarea județului la granița României cu Bulgaria; • Accesul la fluviul Dunărea (o resursă importantă pentru transportul naval ieftin, industrie și turism) și la rețeaua TEN-T; • Oportunități de finanțare nerambursabilă pentru dezvoltarea agriculturii durabile, a turismului durabil și a ariilor protejate; • Interes crescut pentru produse ecologice și agroturism; • Existența unor resurse naturale exploatabile; • Dezvoltarea infrastructurii de vizitare și a serviciilor conexe; • Promovarea culturilor tradiționale și practicarea agriculturii ecologice; • Proiecte de investiții pentru înființarea de plantații cu viță de vie cu struguri de masă și plantații de pomi fructiferi și arbuști fructiferi; • Creșterea nivelului de educație, informare și conștientizare a cetățenilor pentru protejarea mediului înconjurator; • Parteneriate încheiate cu organizații specializate pentru accesarea de fonduri din domeniul biodiversității; • Fonduri pentru dezvoltare, alocate de UE prin programele operaționale; • Potențial balneoclimateric în comuna Gighera și în localitatea Ionele, comuna Urzicuța; • Valorificarea potențialului turistic al Luncii Dunării.	• Deteriorarea mediului înconjurător cu efecte negative asupra dezvoltării economice și evoluției demografice; • Manifestarea fenomenelor extreme și amplificarea schimbărilor climatice (inundații, alunecări de teren); • Deteriorarea ecosistemelor din Lunca Dunării; • Reglementările legale care conduc la intervenții socio-economice mai puțin bazate pe dezvoltare durabilă; • Migrația forței de muncă; • Orientare flux turiști spre Bulgaria din cauza infrastructurii și pachetelor de servicii adecvate; • Excludere porturi comerciale din fluxul de import-export al investitorilor strategici din România (exemplu: Ford).

2. Infrastructura importantă la nivelul județului Dolj

2.1 Infrastructura și serviciile de transport

Infrastructura de transport a județului Dolj se remarcă atât prin diversitate, cât și prin existența unor rețele de importanță națională și internațională. În cadrul infrastructurii de transport de la nivelul județului Dolj, se regăsesc transportul rutier, feroviar, fluvial și aerian.

Figura 20 Ramificația drumurilor din județul Dolj

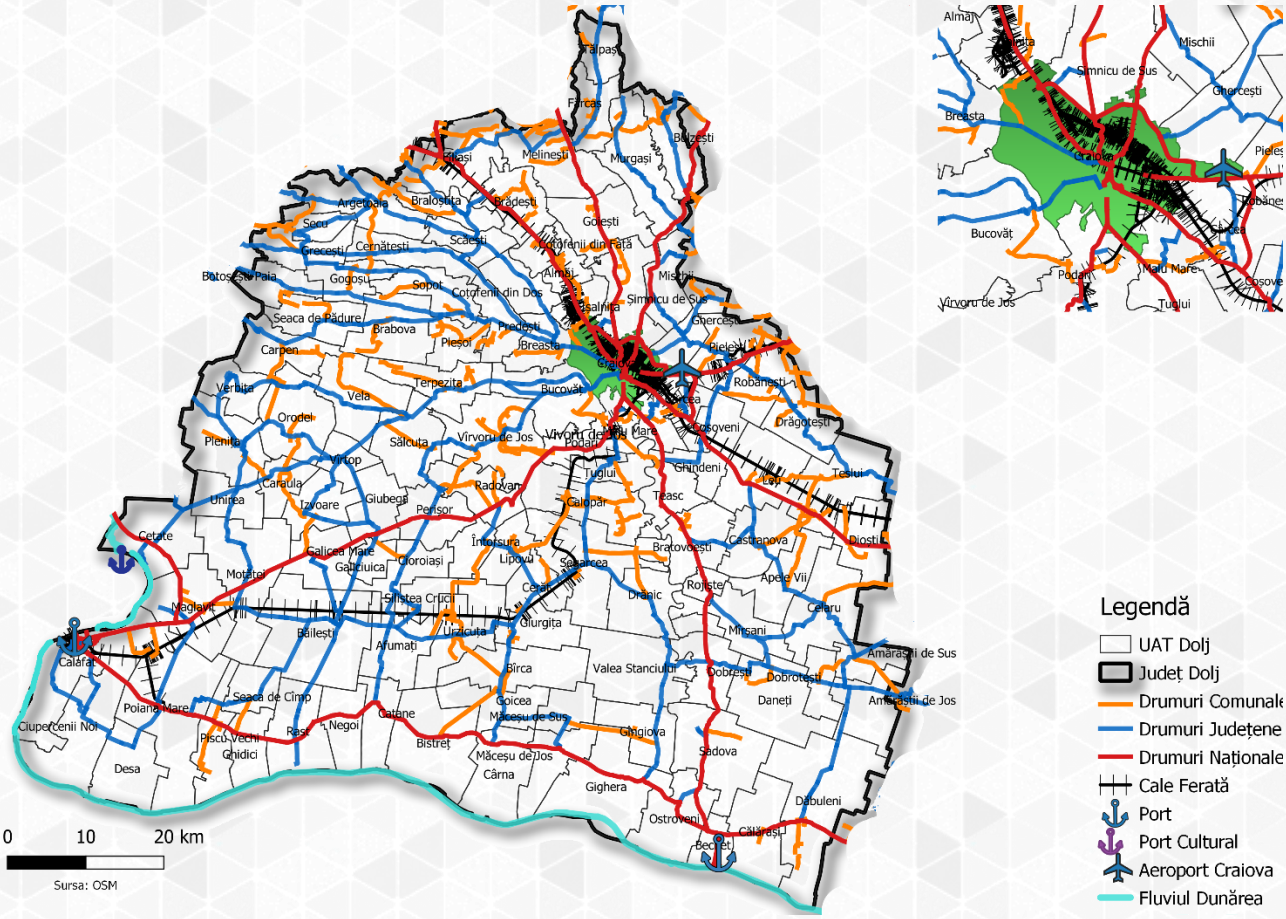

Sursa: *Prelucrarea consultantului*

Este de remarcat poziționarea geografică strategică a Județului Dolj, acesta fiind amplasat de-a lungul unor coridoare TEN-T rutiere, feroviare, aeriene și fluviale centrale (Core) și globale (Comprehensive):

- rețeaua TEN-F centrală: București-Craiova-Timișoara-Belgrad/Arad-Budapesta și Craiova-Calafat-Vidin-Sofia;
- rețeaua TEN-F globală: Filiași – Simeria;
- rețeaua TEN-T rutieră centrală: București-Craiova-Calafat, Budapesta-Arad-Timișoara-Calafat;
- rețeaua TEN-T rutieră globală: Craiova-Pitești, Craiova-Filiași-Drobeta Turnu Severin/Deva;
- rețeaua TEN-T fluvială centrală: Fluviul Dunărea și Portul Calafat;
- rețeaua TEN-T fluvială globală: Portul Bechet;
- rețeaua TEN-T aeriană globală: Aeroportul Internațional Craiova.

Pe lângă infrastructura de transport rutier (2.439 kilometri) și feroviar (227 de kilometri de cale ferată), județul Dolj beneficiază de prezența a 3 porturi: Calafat, situat în orașul Calafat, pe malul stâng al Dunării, cu o radă portuară cuprinsă între 793-796 kilometri, Bechet, situat în orașul Bechet pe malul stâng al Dunării, cu rada portuară cuprinsă între 678-681 kilometri și Cetate, situat pe malul stâng al Dunării cu o radă portuară cuprinsă între 810 - 813 kilometri.

De asemenea, de-a lungul traseului Craiova-București, la o distanță de 7 km de centrul orașului Craiova, se regăsește Aeroportul Internațional Craiova care deservește întreaga zonă a Olteniei, fiind cea mai apropiată poartă aeriană pentru cele cele 5 județe: Dolj, Gorj, Mehedinți, Olt și Vâlcea. Aria de captare cuprinde însă și regiuni din Bulgaria și Serbia.

Infrastructura de transport rutier

În ceea ce privește infrastructura rutieră, la nivelul județului Dolj lungimea totală a drumurilor este de 2.439 km, reprezentând 21,56% din totalul drumurilor existente în Regiunea de Dezvoltare Sud-Vest Oltenia și 2,81% din totalul național. Evoluția numărului total de kilometri la nivelul județului Dolj, pentru perioada 2014-2020, evidențiază o creștere de 0,12% în 2020, față de anul 2014.

De asemenea, în totalul kilometrilor de drum existent, ponderea cea mai mare este reprezentată de drumurile modernizate (36,24%), iar în ceea ce privește categoria în care se încadrează, 44,94% sunt drumuri județene, 35,38% sunt drumuri comunale și 19,68% sunt drumuri naționale.

Figura 21 Infrastructura de transport rutier, 2020

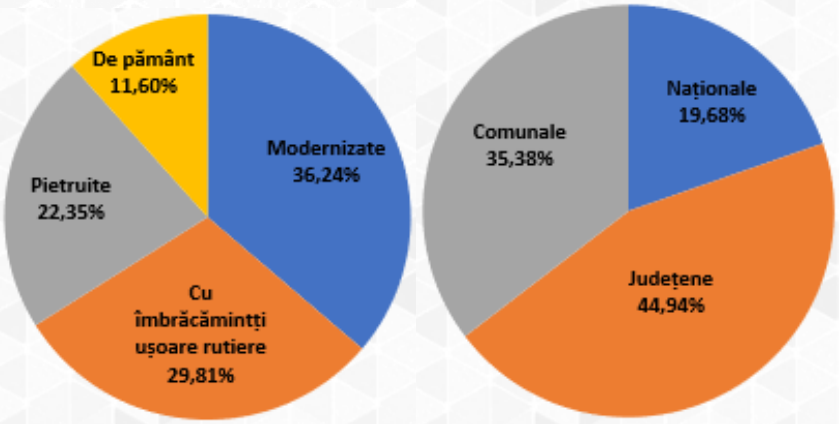

Sursa: *Prelucrarea consultantului, date INS (TRN139A)*

Referitor la evoluția lungimii drumurilor modernizate pentru perioada 2014-2020, se observă că în 2020 drumurile naționale modernizate au ajuns la o lungime de 456 km, cu 35 km mai mult comparativ cu anul 2014, cea mai mare creștere fiind înregistrată în anul 2017, cu 27 km mai mult față de anul anterior. De asemenea, pentru aceeași perioadă, lungimea drumurilor județene a înregistrat o creștere cu 5 km (2019), iar lungimea drumurilor comunale a rămas constantă (131 km).

Figura 22 Evoluția lungimii drumurilor modernizate la nivel de județ, pe tipuri de drumuri, în perioada 2014-2020

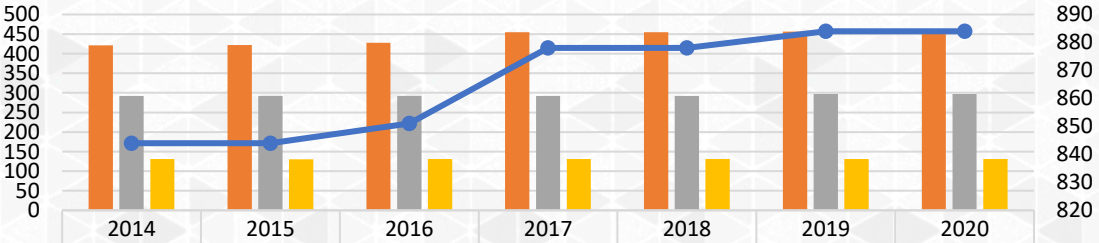

	2014	2015	2016	2017	2018	2019	2020
Naționale	421	422	428	455	455	456	456
Județene	292	292	292	292	292	297	297
Comunale	131	130	131	131	131	131	131
Total	844	844	851	878	878	884	884

Sursa: *INS (TRN139A)*

Județul Dolj se poziționează pe ultimul loc în cadrul Regiunii de Dezvoltare Sud–Vest Oltenia din punctul de vedere al densității rețelei rutiere, dar și sub valorile medii înregistrate la nivel național, confom Raportului de Mediu pentru Evaluarea Strategică de Mediu a Actualizării Planului de Amenajare a Teritoriului Județului Dolj.

Localitățile mai izolate sunt amplasate spre periferia de Vest a județului (deservită doar de drumuri județene și locale, parțial nemodernizate și cu stare de viabilitate scăzută) și în zona de Sud-Est a județului, unde localitățile rurale sunt deservite indirect prin drumuri județene.

Proiectele de infrastructură rutieră din Master Planul General de Transport pentru județul Dolj sunt:

- Drum expres (DX12) Pitești-Craiova (în construcție);
- Drum expres (DX2) Danubis Expres (București-Craiova și Craiova-Drobeta Turnu Severin);
- Drum de conectivitate (C12);
- Reabilitare DN6 Alexandria-Craiova;
- Reabilitare DN56 Craiova-Calafat;
- Euro Trans (ET13) Craiova-Calafat.

În ceea ce privește **volumul traficului**, se remarcă următoarele tronsoane cu valorile cele mai ridicate și cu risc de congestie a circulației și de producere de accidente, conform recensământului CESTRIN din anul 2015:

- DN6 pe teritoriul municipiul Craiova: 22.810 de vehicule/zi;
- Craiova-Ișalnița: 15.486;
- Craiova-Podari: 14.846;
- Craiova-Balș: 11.981;
- Șalnița-Filiași: 11.742;
- Centura Craiova Nord: 10.439;
- Craiova-Malu Mare: 8.072;
- Craiova-Coșoveni: 7.475.

Se observă că Zona Metropolitană Craiova are valorile cele mai ridicate de trafic, fiind necesare măsuri urgente de fluidizare a acestuia.

Figura 23 Recensământul circulației rutiere 2015

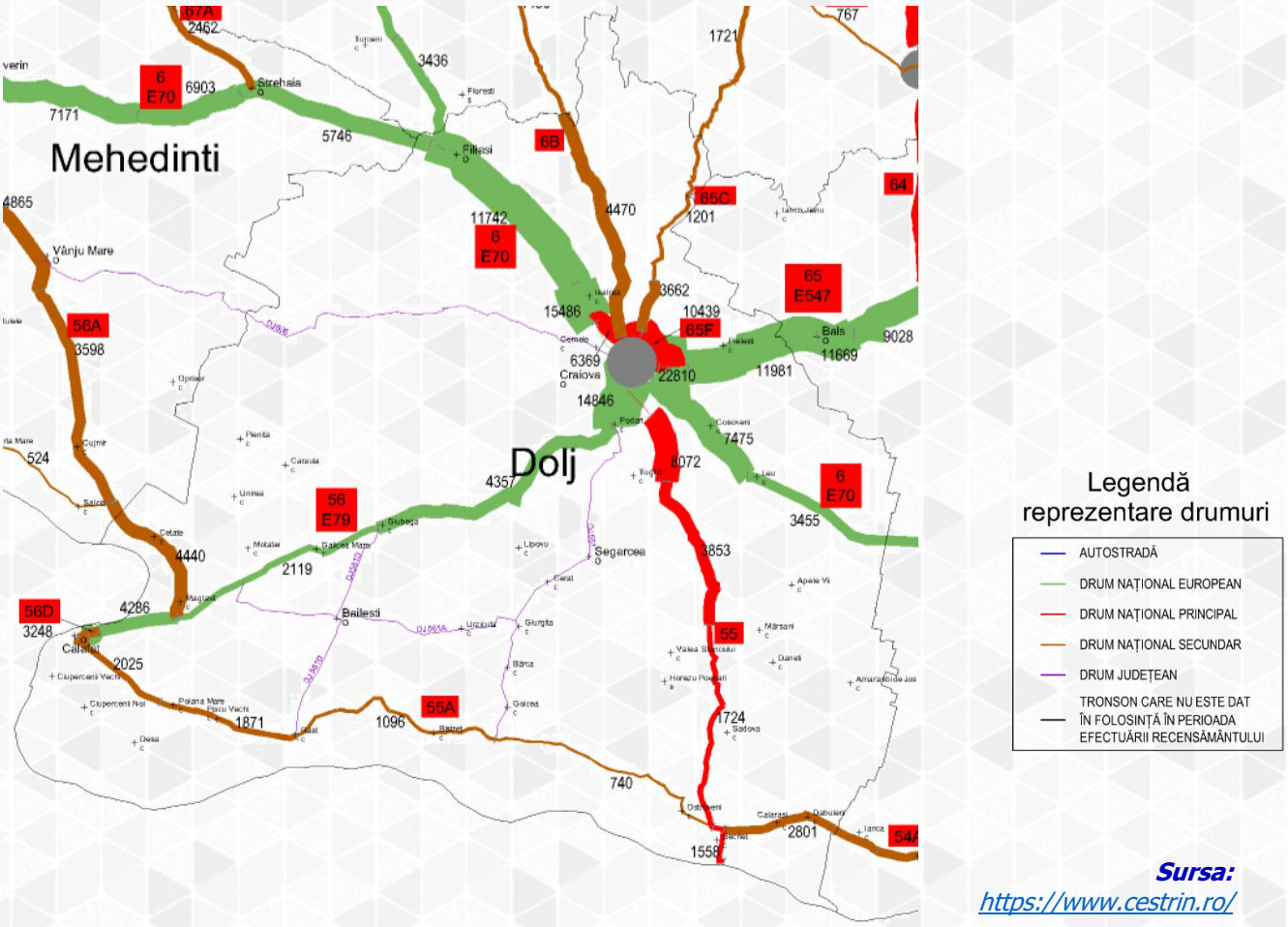

Sursa: *https://www.cestrin.ro/*

Drumuri naționale/europene

Teritoriul județului Dolj este străbătut de o rețea de drumuri naționale care însumează 480 km, din care 456 km (95%) sunt drumuri modernizate și 24 km (5%) drumuri cu îmbracăminți ușoare rutiere. Județul este străbătut de 9 drumuri naționale/europene județene, starea acestora și legătura cu rețeaua TEN-T fiind prezentată în tabelul de mai jos:

Tabel 7 Starea drumurilor naționale/europene din județul Dolj

Nr. drum / denumire	Stare drum	Benzi pe sens	Legătura cu rețeaua TEN-T
DN6 (E70, E79) București-Alexandria-Caracal-Craiova-Filiași-Drobeta Turnu Severin-Caransebeș-Timișoara-Cenad (granița cu Ungaria)	Bună	o singură bandă pe sens	TEN-T centrală (București-Craiova) și globală (Craiova-Filiași) face legătura municipiului Craiova cu granița cu Ungaria, Serbia, Bulgaria, precum și cu municipiul București
DN65 (E574) Craiova-Pitești	Bună	o singură bandă pe sens	TEN-T global, face legătura dintre Craiova, Slatina și Pitești, precum și cu Autostrada A1
DN56 (E79) Craiova-Calafat	Bună	o singură bandă pe sens	TEN-T centrală, asigură legătura municipiului Craiova și a zonei de sud-vest cu noul pod de la Calafat și cu zona balcanică
DN56A Drobeta Turnu Severin-Calafat	Bună	o singură bandă pe sens	TEN-T centrală, face legătura între vestul țării, noul pod de la Calafat și către zona balcanică
DN66 Filiași-Târgu Jiu-Petroșani-Deva	Bună	o singură bandă pe sens	TEN-T globală, asigură legătura zonei de sud-vest a țării cu cea a Transilvaniei
DN55 Craiova-Bechet	Acceptabilă – lucrări de abilitare în desfășurare	o singură bandă pe sens	NA / asigură legătură din municipiul Craiova și localitățile din sudul județului, precum și cu punctul de trecere a frontierei de la Bechet
DN55A/DN54A Calafat-Bechet-Dăbuleni-Corabia	Acceptabilă	o singură bandă pe sens	NA / asigură legătura între localitățile-port de la Dunăre (perspective de funcție turistică)
DN65C Craiova-Bălcești-Horezu	Acceptabilă	o singură bandă pe sens	NA / asigură legătura municipiului Craiova cu localitățile din nordul județului Dolj, precum și din județul Vâlcea
DN6B Craiova-Hurezani	Bună	o singură bandă pe sens	NA / leagă municipiul reședință de județ de unele localități rurale din zona de nord-vest a Doljului și de o parte din județul Gorj

Sursa: *Prelucrarea consultantului*

În ultimii ani, tendinţele în ceea ce priveşte evoluţia traficului rutier la nivel naţional relevă o creştere semnificativă. Situaţia este asemănătoare și în judeţul Dolj, fiind observată **o creştere a traficului rutier** (persoane şi mărfuri) pe drumurile naționale.

Centuri ocolitoare

În prezent, singura variantă de ocolire din județul Dolj este prin zona de Nord a municipiului Craiova, respectiv Centura Nord - DN65F care a fost finalizată în anul 2006, cu fonduri dintr-un împrumut japonez contractat de Guvernul României și se desprinde din DN65, intersectează DN65C și se sfârșește la intersecția cu DN6. Centura Craiova Sud, proiectul de 10 km, care face legătura între trei drumuri naţionale: DN56 Craiova-Calafat, DN55 Craiova-Bechet şi DN6 Craiova-Caracal-Alexandria, se află în licitație pentru construcție, procesul fiind demarat în 19 februarie 2021, conform contractului, perioada pentru execuția lucrărilor este de 15 luni.

Autostrăzi / drumuri expres

Deși teritoriul județului Dolj este traversat atât de rețeaua rutieră europeană TEN-T centrală, cât și de rețeaua TEN-T globală, nu există nici un drum de mare viteză (autostradă, drum expres) care să faciliteze conexiunea acestuia la teritoriul național și internațional. În prezent, se află în execuție **Drumul expres Craiova-Piteşti (DX12)**.

Tabel 8 Situația privind execuția drumului expres Craiova – Piteşti

Tronson	Stadiu	Deschidere preconizată
I. Craiova - Robănești	În execuție	2021
II. Robănești - Slatina	În execuție	2021
III. Slatina - Colonești	În execuție	2023
IV. Colonești - Pitești (A1)	În execuție	2023

Sursa: *http://www.130km.ro/dx12.html*

Traseul **drumului expres Craiova-Piteşti (DX12)** este localizat între Craiova (intersecţia cu Centura de Nord a municipului) şi Piteşti (intersecţia cu autostrada A1 Bucureşti-Piteşti) în zona sud-vestică a României. Amplasamentul lucrărilor se află parțial pe teritoriul judeţului Dolj, pe teritoriul următoarelor localităţi: Craiova, Gherceşti, Pieleşti și Robăneşti.

Traseul drumului expres a fost împărţit, în vederea contractării lucrărilor de proiectare şi execuţie, în patru tronsoane:

- **tronsonul 1: km 0+000 – km 17+700, amplasat pe teritoriul judeţului Dolj;**
- tronsonul 2: km 17+700 – km 57+550, amplasat pe teritoriul judeţului Olt;
- tronsonul 3: km 57+550 – km 89+300, amplasat pe teritoriul judeţului Olt;
- tronsonul 4: km 89+300 – km 121+185, amplasat pe teritoriul judeţului Argeş.

Pe teritoriul judeţului Dolj traseul drumului are o lungime de 17,7 km şi traversează următoarele unităţi administrativ-teritoriale:

- Craiova: km 0+000 – km 0+730;
- Ghercesti: km 0+730 – km 7+870;
- Pieleşti: km 7+870 – 16+350;
- Robaneşti: km 16+350 – km 17+700.

De asemenea, pentru a asigura conectivitatea județului Dolj cu alte regiuni din țară, dar și din spațiul european, a fost identificat ca proiect necesar construirea **Drumului de mare viteză Craiova-Drobeta Turnu Severin-Lugoj**. Șoseaua rapidă cu profil drum express sau autostradă va asigura legătura Olteniei cu Autostrada A1 și cu vama Nădlac 2, lungimea estimată a acesteia fiind de aproximativ 250 km. În prezent, proiectul se află într-o fază incipientă de pregătire.

Drumuri județene

În ceea ce privește infrastructura de drumuri județene, aceasta are o lungime de 1.096 km, din care **27,10%** (297 km) sunt modernizate, procent mai mic **în comparație cu cele de la nivel regional (36,7%) sau nivel național (43,4%).** Ponderea cea mai mare în totalul drumurilor județene revine drumurilor cu îmbrăcăminți ușoare asfaltice, respectiv 62,68% (687 km), în timp ce 9,31% (102 km) sunt drumuri pietruite și 0,91% (10 km) sunt drumuri de pământ.

În prezent, în județul Dolj sunt derulate investiții de modernizare a drumurilor județene din fonduri nerambursabile (POR 2014-2020, Interreg România-Bulgaria și PNDL) în lungime totală de 208 km.

Figura 24 Tipul de acoperământ al drumurilor județene din județul Dolj, 2020

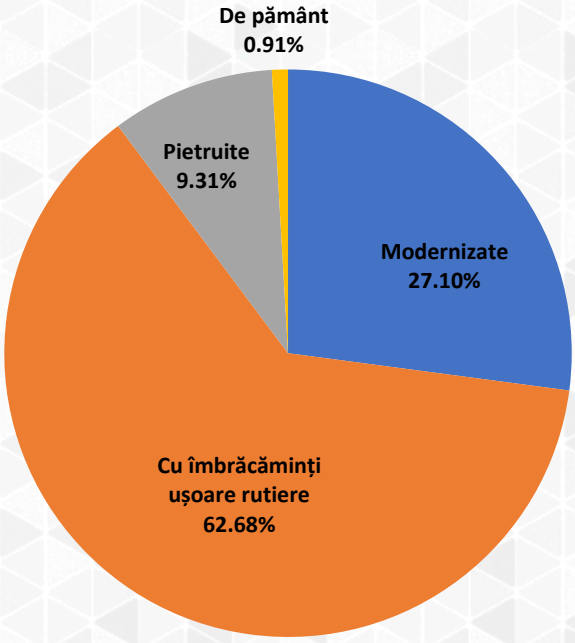

Sursa: *Prelucrarea consultantului, date INS (TRN139A)*

Principalele drumuri județene care beneficiază de acțiuni de reabilitare aferente perioadei de programare 2014-2020 sunt:

- DJ561A Giurgița-Plenița, cu cele două tronsoane (în curs de implementare);
- Tronsoane DJ561B Segarcea-Zăval km 0+000 – 12+130, km 12+130-24+24-260 (în curs de implementare).
- DJ552 Craiova-Cetate, cu cele două tronsoane (în curs de implementare);
- DJ652A DN65 (Cârcea)-DN65 (în curs de implementare);

Conform **Inventarului drumurilor județene**, furnizat de CJ Dolj, **la 31.12.2020** județul avea în inventar **1.078,771 km de drumuri județene**, iar în ceea ce privește starea acestora, se remarcă faptul ca **40,74%** dintre acestea au o **stare medie de viabilitate**, 27,12% sunt în stare foarte bună, 16,38% în stare bună și 15,75% au o stare rea de viabilitate.

Drumuri orășenești

La nivelul orașelor din județul Dolj regăsim un total de 801 km de străzi orășenești. Din totalul străzilor orășenești, în anul 2019, un număr de 603 km (75,28%) erau străzi orășenești modernizate. Cea mai mare lungime a străzilor orășenești se înregistrează în municipiul Craiova, 409 km, urmat de municipiul Băilești cu 86 km și orașul Dăbuleni cu 82 km.

Analizând perioada 2014-2019 se observă o creștere a numărului de km de străzi orășenești, la nivelul județului Dolj cu 4,30%, cele mai mari creșteri înregistrându-se în orașul Dăbuleni (12 km), orașul Segarcea (10 km) și municipiul Craiova (8 km).

Cea mai mare lungime a drumurilor orășenești modernizate se regăsește în municipiul Craiova - 365 km, urmat de municipiul Băilești cu 69 km și orașul Segarcea cu 47 km.

Analizând perioada 2014-2019 se observă o creștere a numărului de km de străzi orășenești modernizate, la nivelul județului Dolj, cu 29,12%, cele mai mari creșteri înregistrându-se în municipiul Craiova (64 km), orașul Segarcea (33 km) și municipiul Băilești (13 km). De asemenea, gradul de modernizare a rețelei stradale din județul Dolj (75,28%) este ușor superior gradului de modernizare a rețelei stradale din Regiunea Sud-Vest Oltenia (73,74%) și a gradului de modernizare a rețelei stradale la nivel național (70,54%).

Figura 25 Lungimea străzilor orășenești și a străzilor orășenești modernizate din județul Dolj (km), pe localități, 2019

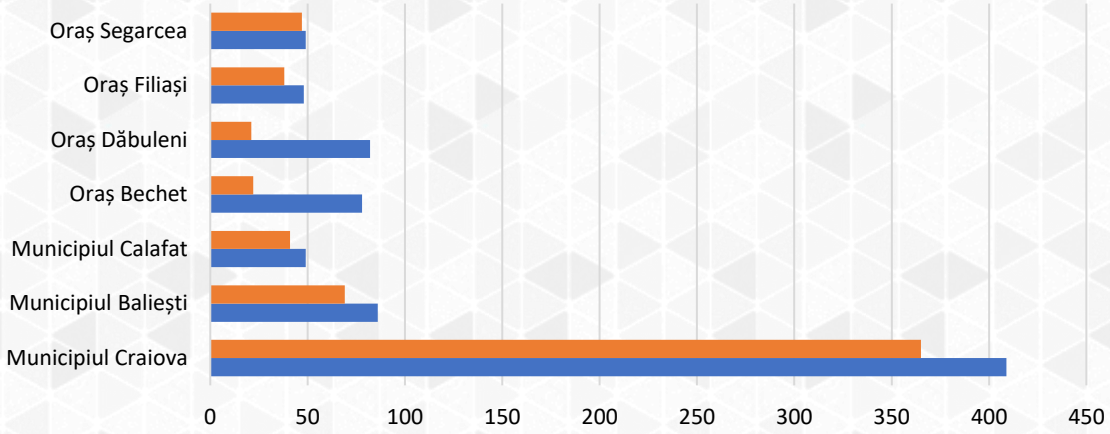

	Municipiul Craiova	Municipiul Balieşti	Municipiul Calafat	Oraș Bechet	Oraș Dăbuleni	Oraș Filiași	Oraș Segarcea
Străzi modernizate	365	69	41	22	21	38	47
Lungime străzi	409	86	49	78	82	48	49

Sursa: *INS (GOS104A și GOS105A)*

Parcarea

Parcarea reprezintă una din cele mai importante probleme ale planificării transportului în orașe. La nivelul centrelor urbane din județ există un deficit substanțial de locuri de parcare, cu precădere în zonele centrale și în marile cartiere de locuințe. Situația cea mai problematică este înregistrată în municipiul Craiova, unde distribuirea locurilor de parcare (aproximativ 29.000 de locuri) nu este estimată oficial.

Începând cu martie 2020, Primăria Municipiului Craiova a anunţat lansarea aplicaţiei https://parcari.primariacraiova.ro, prin intermediul căreia cetăţenii pot solicita locuri de parcare în parcările de reşedinţă.

La nivelul anului 2021, taxa de parcare pentru domeniul public sau privat, pentru vechiculele care aparțin persoanelor fizice înregistrate în Craiova este de 45 lei/an/vehicul.

În ceea ce privește parcarea pe domeniul public cu plata prins SMS, la nivelul municipiul reședință de județ sunt diponibile 3 parcări, cu un total de 139 locuri. Taxa aplicată pentru parcarea cu plată este cea aprobată prin

Hotarârea Consiliului Local al Municipiului Craiova privind taxele şi impozitele locale, în valoare de 2 lei/ oră, la care se adaugă costurile operatorului economic care prestează serviciul de plată prin SMS.

Drumuri comunale

În județul Dolj, sunt 863 km de drumuri comunale, dintre care 131 km (15,18%) de drumuri sunt modernizați, 16 km (1,85%) reprezintă drumuri cu îmbrăcăminți ușoare asfaltice, 443 km (51,33%) sunt drumuri pietruite și 273 km (31,63%) sunt drumuri de pământ. Ponderea drumurilor comunale modernizate, din totalul drumurilor comunale din județul Dolj, a fost de aproximativ 15%, în intervalul 2014-2020, conform datelor INS, **gradul de modernizare a acestora fiind inferior mediei naționale (20,32%) și celei regionale (34,01%).**

Pentru ridicarea nivelului de dezvoltare socio-economică a comunelor din județ, dar și pentru evitarea disparităților de dezvoltare, a problemelor de mobilitate, în general, și a forței de muncă, în special, dar și a riscului crescut de accidente rutiere este necesară concentrarea, în continuare, a fondurilor pentru modernizarea drumurilor comunale din județ.

Figura 26 Tipul de acoperământ al drumurilor comunale din județul Dolj, 2020

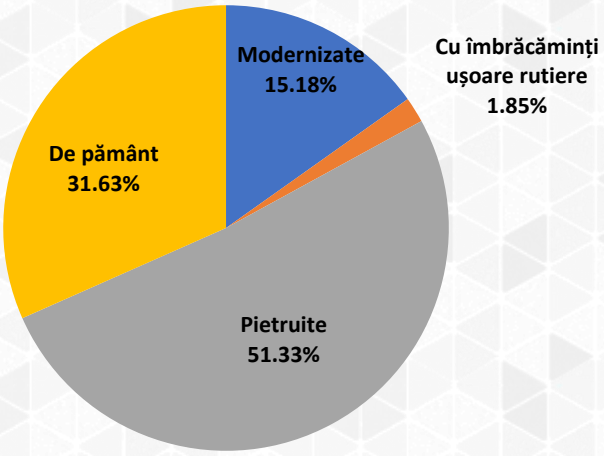

Sursa: *Prelucrarea consultantului, date INS (TRN139A)*

Transportul de persoane

Autoritatea Județeană de Transport Dolj este un compartiment de specialitate înființat în cadrul Direcției Tehnice a Consiliului Județean Dolj prin Hotărârea nr. 16/28.01.2008 și autorizat ca autoritate de autorizare pentru transportul județean de persoane în temeiul Ordinului Președintelui ANRSC nr. 78/15.02.2008 (Autorizația nr. 45/15.02.2008).

Organizarea și funcționarea serviciului public de transport rutier de persoane prin servicii regulate, la nivel județean, are ca obiective:

- asigurarea competiţiei dintre operatori şi deschiderea pieţei;
- asigurarea transparenţei în procedurile de achiziţie publică;
- informarea şi consultarea periodică a populaţiei asupra politicilor de dezvoltare durabilă din domeniul serviciului public de transport județean de persoane;
- corelarea capacităţii mijloacelor de transport de persoane cu fluxurile de călători existente;
- asigurarea continuităţii serviciilor de transport prin programele de transport corelate cu fluxurile de călători existente;
- atribuirea serviciilor publice de transport județean de persoane operatorilor de transport rutier, în funcţie de nivelul efortului investiţional al acestora realizat în mijloacele de transport şi în infrastructura de transport.

La nivelul județului Dolj, Programul de transport public rutier de persoane prin servicii regulate, în perioada 2013 – 2021 a cuprins **99 de trasee, operate de 45 de operatori de transport deținători de licențe de traseu.** Lungimea rețelei de transport este de 4.576 km/sens cu o densitate de 0,61 km/km^2. Pentru efectuarea a **631 de curse planificate**, se utilizează un număr total de **178 de vehicule**, pentru care s-au eliberat licențe de traseu, din care:

- Capacitate mai mare de 22 de locuri (autobuze) - 49 vehicule;

- Capacitate mai mică sau egală de 22 de locuri (microbuze) - 129 vehicule.

Gradul de confort al vehiculelor, conform certificatelor de clasificare este:

- Categoria I – 56 de vehicule;
- Categoria a II - a – 36 de vehicule;
- Categoria a III- a – 74 de vehicule;
- Categoria a IV - a – 12 de vehicule.

În județul Dolj există următoarea situație cu privire la **autogări** și **trasee** pentru perioada 2013-2021, actualizare 2021: [25]

- autogara Craiova: 80 de trasee, făcându-se legătura cu 72 de autogări;
- autogara Băilești: 3 trasee, făcându-se legătura cu 3 autogări: Bechet, Plosca și Orodel;
- autogara Calafat: 12 trasee, făcându-se legătura cu 11 autogări: Pleniţa, Verbiţa, Cetate, Băileşti, Seaca de Câmp, Negoi, Rast, Ghidici, Desa, Ciupercenii Noi și Orodel;
- autogara Filiași: 4 trasee, făcându-se legătura cu 4 autogări: Secu / Greceşti, Busu, Argetoaia și Racoviţa.

Prin traseele cuprinse în Programul de transport public rutier de persoane în perioada 2013 - 2021, se asigură transportul de persoane pentru toate cele 111 UAT-uri care alcătuiesc județul Dolj. Există, însă, un număr redus de sate/cătune pentru care accesul la serviciul public județean de transport de persoane trebuie asigurat cu ajutorul serviciului public de transport local.

În prezent, serviciul public de transport local de persoane se regăsește numai în municipiul Craiova, însă se află în fază finală de realizare în orașele Segarcea și Dăbuleni. Cele mai multe autobuze și microbuze, în municipiul Craiova, au fost întregistrate în anul 2016.

Figura 27 Evoluția numărului de autobuze, microbuze și tramvaie în municipiul Craiova, în perioada 2014-2020

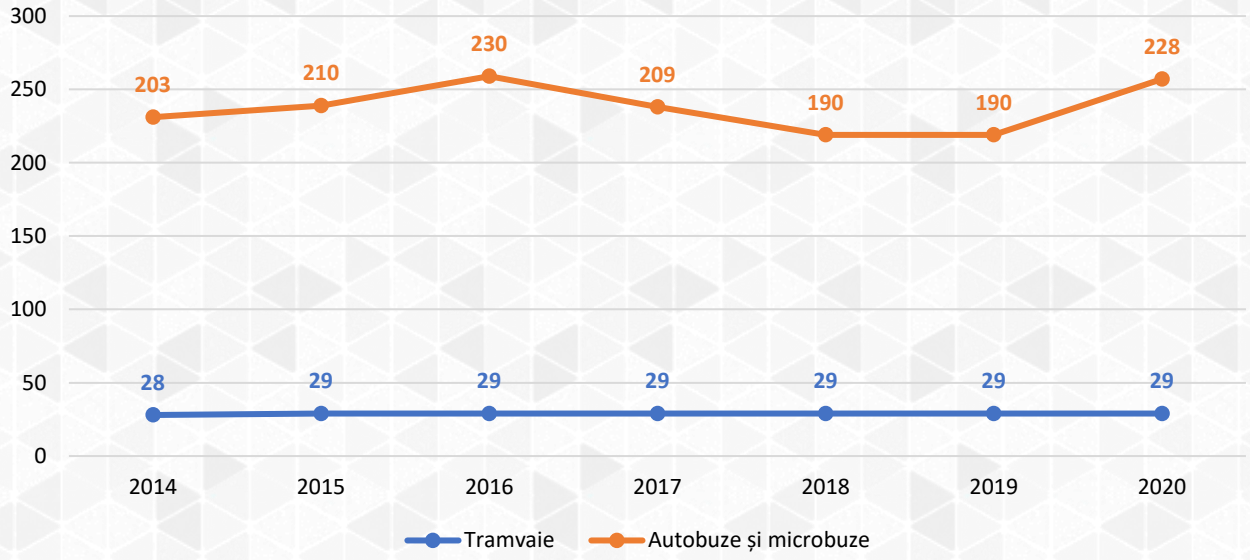

Sursa: *INS (GOS112B)*

RAT Craiova are **3 linii de tramvai** în municipiul Craiova, astfel:

- Traseul 100 Tramvai: 13,4 km cu 23 de stații (Peco Severinului - Teatrul Național - Institut - Pod Electro și retur);
- Traseul 101 Tramvai: 25,2 km cu 42 de stații (CLF - Peco Severinului - Teatrul Național - Institut - Pod Electro și retur);
- Traseul 102 Tramvai: 34,4 km cu 52 de stații (Termo - CLF - Peco Severinului - Teatrul Național - Institut - Pod Electro - FORD și retur).

La nivelul **Zonei Metropolitane Craiova**, transportul public de persoane pe modul rutier este deservit doar de liniile locale și cele intrajudețene, aceasta nefiind suficient de modern, rapid, eficient şi integrat.[26]

[25] Programul de transport public rutier, în perioada 2013 – 2021, actualizare 2021
[26] Raportul de Mediu pentru Evaluarea Strategică de Mediu a Actualizării Planului de Amenajare a Teritoriului Județului Dolj

În vederea modernizării și eficientizării transportului public de persoane, se află în derulare proiecte cu finanțare nerambursabilă pentru achiziția a 16 autobuze electrice împreună cu 16 stații de încărcare lentă și 4 cu încărcare rapidă, dar și licitații pentru alte 30 de autobuze electrice. Pe lângă cele 46 de autobuze, se lucrează la un proiect ce are în vedere achiziția a 200 de autobuze electrice, 100 pentru transportul public din zona metropolitană și 100 destinate transportului școlar.

De asemenea, se află în derulare proiectul cu finanțare nerambursabilă pentru achiziția a 17 tramvaie pentru municipiul Craiova, realizat în parteneriat cu Ministerul Dezvoltării Regionale și Administrației Publice, cu sprijinul JASPERS, ce are ca scop reducerea emisiilor de dioxid de carbon în municipiile reședință de județ, prin investiții bazate pe planurile de mobilitate urbană durabilă.

Piste biciclete

Municipiul Craiova dispune de piste destinate bicicletelor cu o lungime totală de 23,2 km, amenajate de-a lungul a 3 dintre arterele principale de circulație din localitate (Calea București, Bulevardul Caracal și Bulevardul Râului), precum și în 2 dintre cele mai mari parcuri ale orașului: Parcul „Nicolae Romanescu" și Parcul Tineretului.

Prin proiectul „Modernizarea DJ 552 Craiova-Mofleni-Bucovăț-Terpezița-Sălcuța-Vârtop-Caraula-Cetate, km 4+200-71+771", implementat prin POR 2014-2020, vor fi amenajate piste pentru deplasarea cu bicicleta cu o lungime cumulată de 21,23 km, în intravilanul localităților Bucovăț, Terpezița, Plopșor, Vârtop, Caraula și Cetate.[27]

Traficul internațional de tranzit

Datorită apariției podului rutier și feroviar de la Calafat–Vidin, **traficul internațional de tranzit** peste România (prin punctele de trecere a frontierei din județul Dolj) și cel de legatură (intrări/ieșiri în și din teritoriul național prin punctele de trecere a frontierei din județul Dolj) a crescut în punctul de trecere al frontierei Calafat, devenind mai atractiv decât cel din Bechet. Datorită acestei noi legături realizate, numărul anual de persoane ce tranzitează punctele de frontieră Calafat (rutier) și Bechet a crescut de aproape 5 ori.

Infrastructura de transport feroviar

Transportul feroviar se desfășoară pe 2 Magistrale CFR (Magistrala 900-900 București Nord-Craiova-Filiași-Caransebeș-Lugoj-Timișoara Nord și Magistrala 200 Craiova-Simeria) și căi ferate secundare (Linia secundară 901 Craiova-București, neelectrificată și Linia secundară 912 Craiova-Calafat, neelecrificată), dedicate atât transportului de pasageri, cât și transportului de marfă.

Transportul feroviar se desfășoară pe 227 de kilometri linii de cale ferată normală (locul 3 la nivel regional), dintre care **84 de km electrificată** (magistrala 900 și linia secundară 221 sunt duble electrificate, linia 202 este simplă electrificată), restul liniilor fiind simple neelectrificate. Trebuie menționat că 81 de km din cei 227 de km de linii de cale ferată normală sunt cu 2 (două) căi, restul de 146 de km de linii de cale ferată fiind linii normale cu o cale. Densitatea liniilor este de 30,03 km linii ferate/1.000 km^2, mult sub media națională de 45,2 km linii ferate/1.000 km^2 și chiar sub media regională de 33,80 km linii ferate/1.000 km^2.

La nivelul județului Dolj regăsim și **infrastructură feroviară neinteroperabilă**, aferentă traficului local, pe linia Golenți-Poiana Mare, simplă neelectrificată.

Cea mai mare gară (modernizată în anul 2010) din județul Dolj, dar și din regiuna Sud-Vest Oltenia este în Craiova.

Municipiul Craiova, unul dintre cele mai importante noduri feroviare din România, este amplasat la intersecția magistralei TEN-F centrale 900 București-Craiova-Timișoara, având legături către Serbia (Moravița) și Ungaria (Curtici) cu linia 912 Craiova-Calafat-Vidin, parte a rețelei TENT-F centrale și cu linia secundară Craiova-Pitești.

Orașul Filiași este al II - lea[28] centru feroviar important al județului Dolj. Acesta se află la intersecția Magistralei 900 București-Craiova-Timișoara cu liniile secundare 201 și 221 către Târgu Jiu-Petrașani-Simeria, parte a rețelei TENT-F globale. Gara din Filiași ***va fi reabilitată și modernizată de către CFR, fiind inclusă pe lista celor 47 de structuri ce vor beneficia de reparații și modernizări.***

Celelalte gări din județ (30 de gări funcționale la nivelul întregului județ) se află într-o stare avansată de degradare și nu dispun de facilități moderne, inclusiv de tip intermodal.

În județul Dolj, trec peste 3.000 de trenuri pe an, **între 7 și 9 trenuri pe zi**. Acestea trec prin stațiile de noduri feroviare ale județului, conform hărții de mai jos:

[27] CJ Dolj – Adresa nr. 11541 / 20.05.2021

[28] Planul de Dezvoltare Regională al Regiunii Sud – Vest Oltenia 2021-2027 (versiunea iunie 2020, în consultare)

Figura 28 Rețeaua CFR din județul Dolj

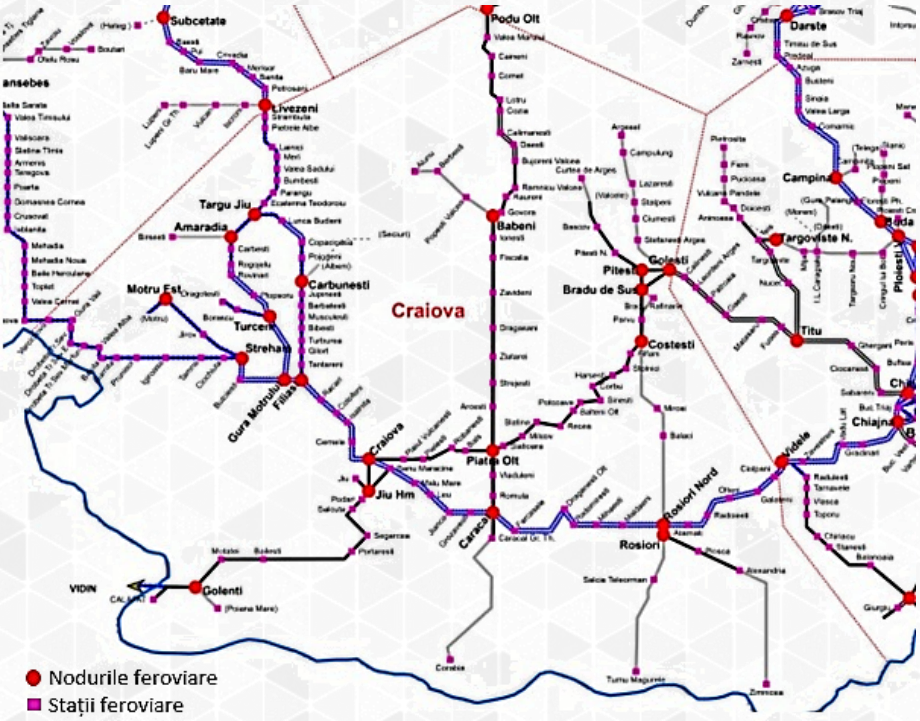

Sursa: *Harta Generală a Rețelei CFR (2020)*

Marea majoritate a trenurilor din județul Dolj sunt operate de **CFR CĂLĂTORI SA, la nivel județean operând și SOFTRANS SRL.**, **operator privat –** pe o rută: Craiova – București - Brașov, la care se adaugă curse sezoniere către Constanța, pe durata sezonului estival.

În Master Planul General de Transport al României pentru orizontul 2030 sunt prevăzute lucrări de investiții pentru infrastructura feroviară pe teritoriul județului Dolj, după cum urmează:

1. ***Proiecte ce implică rețeaua TEN-T:***
   - Reabilitarea căii ferate pe ruta București-Craiova (209 km) în perioada 2021-2025;
   - Cale ferată cu viteză sporită pe sectorul București-Craiova (209 km) în perioada 2018-2022;
   - Reabilitarea căii ferate pe ruta Craiova-Caransebeș (226 km) în perioada 2025-2030;
   - Electrificarea și reabilitarea căii ferate pe ruta Craiova-Calafat (106 km) în perioada 2015-2030;
2. ***Proiecte ce implică alte rețele:***
   - Reabilitarea căii ferate cu importanță economică Pitești-Craiova (142 km) în perioada 2021-2029.

Portul Calafat are un sistem feroviar dezvoltat, legat cu rețeaua națională prin linia Calafat-Craiova de 107 km.

Master Planul General de Transport al României conţine recomandări în modernizarea și prelungirea liniei feroviare spre portul Calafat. În prezent, o singură linie ferată mai leagă portul de conexiunea feroviară, iar terminalele de fery-boat sunt scoase total din funcțiune.

Modernizarea liniilor de cale ferată din portul Calafat va mări capacitatea de deservire a fluxului de marfă provenit din port, contribuind atât la dezvoltarea transportului multimodal din România, cât şi la creşterea volumelor de trafic de marfă derulate pe infrastructura feroviară.

<u>Infrastructura de transport fluvial</u>

Județul Dolj este străbătut prin partea de Sud-Sud Vest de fluviul Dunărea, cea mai importantă cale de transport fluvial din Europa (parte a rețelei TEN-T fluviale centrale). La nivelul acestui județ există, în prezent, 3 porturi la Dunăre, respectiv:

Tabel 9 Situația porturilor din județul Dolj

PORTUL	CALAFAT	BECHET	CETATE
COMERCIAL:			
Localizare	Km 795	Km 600	Km 626 - 631
Lungime râu chei operaționalului (m)	350	600	1.000
Adâncime de încarcare (m)	-3	-2,5	-2,5

PORTUL	CALAFAT	BECHET	CETATE
Chei pentru pasageri (m)	100	na	na
Chei de așteptare (m)	250	na	na
Ferryboat cu compartimete	da	na	na
Depozite (m)	750	na	6.000
Suprafețe platforme (sqm)	11.000	na	20.000
Acces rutier căi ferate	da	da	da
ȘANTIER			
Echipament macarale (tf)	5	na	na
FACILITĂȚI			
Capacitate maximă nave (t)	2000	2000	na
Capacitate trafic (t/an)	270.000	50.000	na
RO-RO Terminal	da	da	nu

Sursa: *CN APDF SA*

Este de remarcat că în **Portul Cetate** funcționează Centrul Cultural al Fundației pentru Poezie „Mircea Dinescu", funcția portului fiind una preponderent turistică și culturală. Portul dispune de cheiuri pereate din piatră brută zidită pe o lungime de 1.000 m și poate fi pus la dispozitia tuturor agenților economici pentru activități comerciale și de turism.

Conform Master Planului General de Transport, localitățile Bechet și Calafat fac parte din cele mai importante 10 puncte de trecere a frontierei din România.

Portul Calafat face parte din Coridorul IV TEN-T Sud și utilizează podul rutier și feroviar ce leagă localitatea Vidin de România. Portul este amenajat pentru operarea mărfurilor vrac și mărfurilor generale. Portul dispune de platforme de depozitare în suprafață de 11.000 m^2 și de e facilități privind alimentarea cu energie electrică, apă și canalizare. Principala problemă o reprezintă infrastructura portului care este subdezvoltată, restricționând astfel capacitatea potențială a acestuia. În acest sens, a fost depusă cererea de finanțare pentru lucrările de extindere a infrastructurii portului, iar finanțarea va fi realizată prin POIM 2014 –2020.

Portul Bechet înregistrează un trafic scăzut, cel mai important utilizator al Portului Bechet fiind feribotul RO-RO care traversează Dunărea spre Bulgaria. [29]

În ceea ce privește **traficul fluvial de mărfuri**, conform informațiilor oferite de Administrația Porturilor Dunării Fluviale Giurgiu, există următoarea situație la nivelul porturilor din județul Dolj:

- Portul Bechet: în anul 2017 au fost operate 109 nave, fiind înregistrată o creștere semnificativă față de anul 2014 când au fost operate doar 13 nave. Din totalul de nave, 105 au fost românești și doar 4 străine. Grupa de mărfuri încărcată a fost cea a cerealelor, din care 8,57% pentru export și 91,43% pentru cabotaj.
- Portul Calafat: în anul 2017 au fost operate 188 nave, în scădere cu 27,69% față de anul 2014. Din totalul de nave, 146 au fost românești și 42 străine. Grupele de mărfuri încărcate au fost: „Cereale" și „Seminţe (nuci) oleaginoase, uleiuri şi grăsimi". Din totalul mărfurilor încărcate 90,89% au fost pentru cabotaj și 9,11% pentru export.
- Portul Cetate: nu au fost operate nave.

<u>Infrastructura de transport aerian</u>

Județul Dolj dispune de infrastructură de transport aerian importantă, **Aeroportul Internațional Craiova**, **fiind singurul din regiunea Sud-Vest, parte a rețelei TENT-T globale.** Situat la o distanta de 7 km de centrul orașului Craiova, de-a lungul traseului Craiova-București, aeroportul deservește întreaga zonă a Olteniei, fiind cea mai apropiată poartă aeriană pentru cele 5 județe: Dolj, Gorj, Mehedinți, Olt și Vâlcea. Aria de captare cuprinde însă și regiuni din Bulgaria și Serbia.

Aeroportul Internațional Craiova deservește atât traficul de pasageri, cât și mișcările de aeronave în zona de Sud-Vest Oltenia. Acesta asigură serviciile aeroportuare pentru tranzitul de persoane, mărfuri și poștă, precum și servicii de interes public național.[30]

Aeroportul Internațional Craiova poate prelua la acest moment un flux de 600 de calători pe oră. Acesta dispune de o pistă de 2.500 x 45 m din beton, de o cale de rulare de 280 x 25 m, precum și de o platformă de îmbarcare/debarcare cu o suprafață de: 24.000 m², 8 locuri de parcare pentru aeronave de tip C.

Aeroportul este dotat cu terminale separate pentru sosiri și plecări, echipament de securitate standardizat la nivel internațional, săli de așteptare, spații verzi, parcări și zone destinate instalării agenților economici. A fost realizată o

[29] Master Planul General de Transport al României

[30] https://www.aeroportcraiova.ro/despre-aeroport/prezentare/

remiză PSI cu un rezervor de 225 m^3 și un inel de incediu pentru platforma de îmbarcare/debarcare, precum și un hangar pe o suprafață de 800m care adăpostește elicopterul SMURD.

În incinta Aeroportului Internațional Craiova, începand cu anul 2012 funcționează un **heliport regional pentru SMURD**, care deservește toate cele cinci judeţe din Oltenia, respectiv Dolj, Olt, Mehedinţi, Vâlcea şi Gorj, pentru misiunile de salvare.

Aeroportul Internațional Craiova a beneficiat de fonduri europene nerambursabile pentru reabilitarea infrastructurii de mișcare atât în exercițiul financiar 2007-2013, cât și în exercițiul financiar 2014-2020. Prin proiectul *„Reabilitarea infrastructurii de mișcare a RA Aeroportul Craiova" finanțat din fonduri europene nerambursabile, prin Programul Operațional Sectorial Transport 2007-2013, Axa Prioritară II, Domeniul Major de intervenție 2.4 – Modernizarea și Dezvoltarea Infrastructurii de Transport Aeriene* – peste 14 milioane de euro, au fost cuprinse următoarele lucrări:

- Lucrări de reabilitare a pistei de decolare-aterizare;
- Lucrări de reabilitare și extindere cale de rulare B la dimenisunile și caracteristicile necesare operării aeronavelor cu litera de cod C;
- Lucrări de reabilitare și extindere platformă de îmbarcare-debarcare;
- Lucrări conexe: construirea unei noi rețele de canalizare pluvială și drenaje aferente noilor suprafețe de mișcare și modernizare balizaj, pentru operare categoia II pe direcția 27 și categoira I pe direcția 9, inclusiv iluminatul platformei de operare.

Aeroportul Internațional Craiova asigură conectivitatea județului Dolj cu state europene precum Spania, Franța, Marea Britanie, Germania, Belgia sau Grecia, prin intermediul curselor internaționale operate de companiile aeriene Animawings, Egyptair, Tarom, Wizz Air, Corendon sau Ryanair.

În anul 2019, Aeroportul Internațional Craiova a operat **6.779 mișcări**, în creștere cu 93,35% față de anul 2014, din care 2.983 mișcări prin cursele regulate externe operate de compania Wizz Air.

Din totalul de 3.796 mișcări din curse neregulate, 1.074 au fost pentru SMURD și doar 6 pentru Servicii de transport Cargo.

În Aeroportul Internațional Craiova, compania **Wizz Air** a efectuat în anul 2019 curse regulate pe următoarele rute: Marea Britanie (Londra), Italia (Bologna, Milano Bergamo, Roma Ciampino), Spania (Barcelona, Madrid), Franța (Paris Beauvais), Germania (Koln), Belgia (Bruxelles Charleroi) și Israel (Tel-Aviv). De asemenea, pe durata sezonului estival au fost operate **curse charter** către Antalya, fiind înregistrați 16.184 pasageri în perioada iunie-septembrie.

În anul 2019, aeroportul a înregistrat un **trafic total de pasageri** de 514.544, în creștere de aproape 4 ori față de anul 2014. Studiul de trafic realizat de Aeroportul Internațional Craiova, preconiza că în anul 2046, traficul de pasageri o să ajungă la aproximativ 4 milioane de pasageri anual, însă având în vederea pandemia cu noul coronavirus (COVID-19), prognoza pentru anul 2046 a fost reestimată la aproximativ 2 milioane de pasageri anuali.

Aeroportul Internațional Craiova ocupă locul 5 între aeroporturile regionale din România, respectiv **locul 6** în topul aeroporturilor din România, după Compania Națională Aeroporturi București, Cluj, Timișoara, Iași și Sibiu.

În prezent se află în implementare proiectul **„Securizare completă outdoor/indoor a Aeroportului International Craiova",** finanțat prin POIM 2014–2020, în vederea devoltării unui sistem de transport multimodal, de calitate, durabil şi eficient.

Proiecte necesare pentru dezvoltarea Aeroportului Internațional Craiova sunt:

- Extindere și modernizarea Aeroportului Internațional Craiova;
- Tranziția Aeroportului Internațional Craiova către un Aeroport Verde;
- Creșterea gradului de siguranță și securitate a Aeroportului Internațional Craiova în contextul tranziției verzi;
- Transformarea și tranziția digitală la Aeroportul Internațional Craiova.

Aerodromul Balta Verde este situat la 4,5 km față de municipiul Craiova. Tipurile de operaţiuni de zbor care pot fi efectuate pe acest aerodrom sunt *zboruri la vedere* (VFR) ziua şi noaptea. Este amenajat și un **helipunct** care are în dotare balizaj luminos pentru zborurile de noapte.

<u>Transport intermodal</u>

Transportul intermodal reprezintă acel sistem de transport care presupune utilizarea în mod succesiv a cel puţin două moduri de transport şi în care unitatea de transport intermodal nu se divizează la schimbarea modurilor de transport.

Transportul intermodal, alături de îmbunătățirile tehnologice ale sistemelor de transbordare utilizate, devine prioritatea comerțului internațional, fiind considerat cea mai eficentă modalitate de gestionare a activității de transport internațional. Transportul intermodal permite combinarea avantajelor specifice fiecărui tip de transport (transport rutier, cale ferată, transport naval și transport aerian).

În *„Strategia de Transport Intermodal în România"*[31] ca propuneri pentru construirea și/sau modernizarea unor terminale, există secțiunea **Craiova**-Pitești-Brașov-Bacău, propusă pentru extinderea rețelei TEN-T. Ca zone potențiale pentru amplasarea unor terminale intermodale sunt: Constanța, Giurgiu/Oltenița/**Calafat** și Arad-Timișoara.

În prezent, se realizează studii și analize privind indetificarea unor noi locații pentru construirea și/sau modernizarea de noi terminale, una din posibilele locații find: **Calafat-Craiova-Pitești.**

2.2 Infrastructura tehnico-edilitară

Gradul de dezvoltare a infrastructurii tehnico-edilitare reprezintă o componentă importantă a nivelului de civilizație ce caracterizează un județ, respectiv accesul populației și al operatorilor economici la facilități privind asigurarea condițiilor de trai decent (funcționarea și desfășurarea activității în condiții optime).

Infrastructura de alimentare cu apă potabilă

La nivelul anului 2020, în județul Dolj, **74 de localități dispuneau de sistem centralizat de alimentare cu apă, toate cele 7 orașe și un număr de 69 de comune**.

Comunele din județul Dolj care nu dispuneau, la nivelul anului 2020, de rețea simplă de distribuție a apei potabile erau: Afumați, Amărăștii De Sus, Botoșești-Paia, Brabova, Calopăr, Cârna, Cerăt, Cernătești, Ciupercenii Noi, Coșoveni, Daneți, Dobrești, Fărcaș, Galiciuica, Gângiova, Gighera, Giurgița, Gogoșu, Întorsura, Lipovu, Măceșu De Sus, Melinești, Ostroveni, Piscu Vechi, Plești, Predești, Radovan, Rojiște, Sălcuța, Siliștea Crucii, Sopot, Tălpaș, Terpezița, Valea Stanciului și Vela.

În perioada 2014-2020, se observă o creștere a numărului de comune cu sisteme de alimentare cu apă potabilă cu 13, pe fondul investițiilor realizate în acest sens.

În ceea ce privește lungimea totală a rețelei simple de distribuție a apei potabile, în județul Dolj erau 2.517,6 km în anul 2019, din care cea mai mare lungime era înregistrată în Municipiul Craiova (622,7 km).

Figura 29 Lungimea totală a rețelei simple de distribuție a apei potabile la nivel de UAT, județ Dolj, 2019

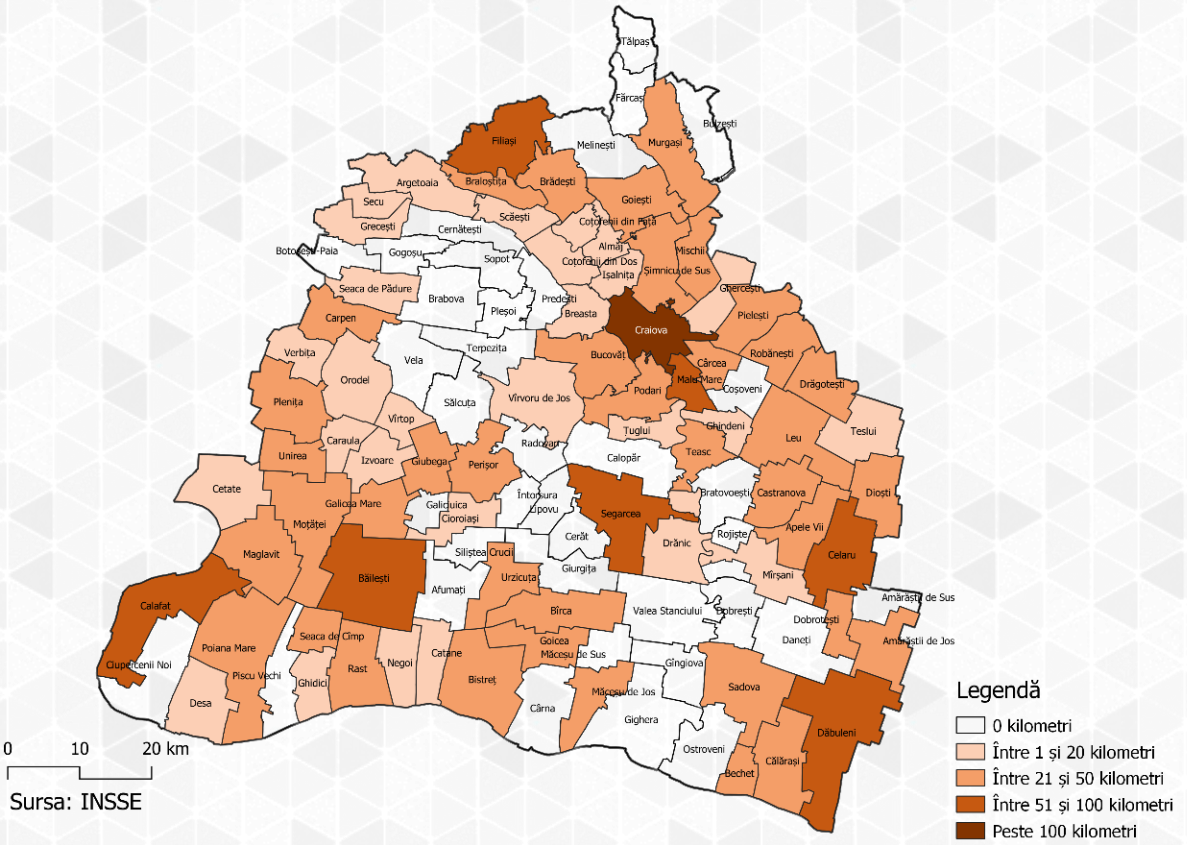

Sursa: *Prelucrarea consultantului, date INS (GOS106B)*

[31] http://mt.gov.ro/web14/documente/strategie/strategii_sectoriale/strategie_de_transport_intermodal_text.pdf

Pe teritoriul judeţului Dolj există şi **două staţii de apă proprie**, autorizate sanitar, care aparţin RA Aeroport Craiova şi Complexului Energetic Oltenia.

Pentru alimentarea municipiului Craiova, Compania de Apă Oltenia SA mai înmagazinează în rezervoarele Staţiei Şimnic şi apă provenită din Staţia Isvarna, aflată pe teritoriul Judeţului Gorj, autorizată sanitar în 2019 de către Colectivul de Igiena Mediului din cadrul DSP Dolj.

Lungimea reţelei simple de distribuţie a apei potabile de la nivel judeţean a crescut cu 29,97% în perioada 2014-2019, până la 2.517,6 km, aceasta fiind extinsă cu 172,5 km (+21,11%) în oraşe, respectiv cu 408,1 km (+36,45%) în mediul rural.

Figura 30 Evoluția lungimii totale a rețelei simple de distribuție a apei potabile din județul Dolj (km), în perioada 2014-2019

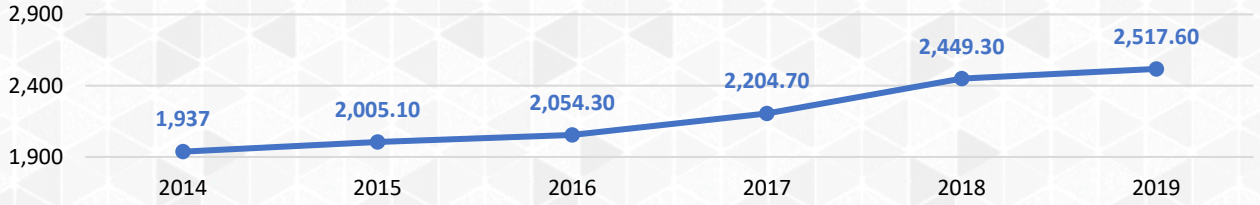

Sursa: *INS (GOS106B)*

Capacitatea instalațiilor de producere a apei potabile din județul Dolj a fost de 462.562 m^3 de apă potabilă pe zi, în anul 2019, aceasta fiind și capacitatea maximă atinsă în perioada 2014-2019. Conform graficului de mai jos, cea mai scăzută capacitate a instalațiilor de producere a apei potabile pe zi a fost în anul 2014, de 454.526 m^3 pe zi, de atunci și până în prezent capacitatea de producere a apei potabile crescând an de an.

Figura 31 Evoluția capacității totale a instalațiilor de producere a apei potabile din județul Dolj (m^3/zi), în perioada 2014-2019

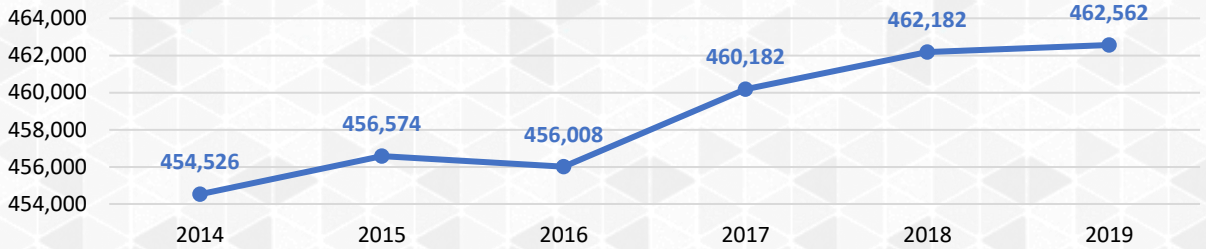

Sursa: *INS (GOS107A)*

În ceea ce privește **cantitatea de apă potabilă distribuită** consumatorilor din județ, aceasta a scăzut cu 31,97%, în perioada 2014-2019, până la 22.011 mii m^3. Deși a scăzut la rândul lui cu 45,22%, consumul casnic a reprezentat 74,39% din total.

Figura 32 Evoluția cantității totale de apă potabilă distribuită consumatorilor în județul Dolj (mii m^3), în perioada 2014-2019

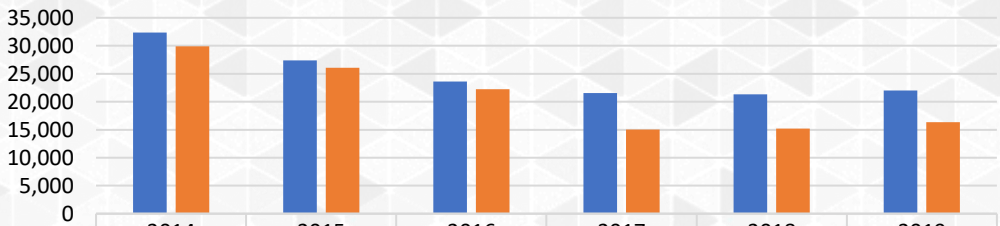

	2014	2015	2016	2017	2018	2019
Total	32,353	27,370	23,634	21,546	21,342	22,011
din care: pentru uz casnic	29,891	26,048	22,211	15,042	15,213	16,375

Sursa: *INS (GOS108A)*

La nivelul anului 2019, doar **325.468 dintre locuitorii** județului Dolj erau deserviți de sistemul public de alimentare cu apă, ceea ce reprezintă doar 52,19% din populația rezidentă a acestuia, procent mai scăzut în comparație cu cel de la nivel regional (59,27%) și național (70,85%).

Infrastructura de gestiune a apelor uzate

În ceea ce privește sistemul centralizat de canalizare, acesta exista, la nivelul anului 2020, doar în 31 UAT-uri din județ, respectiv în **7 orașe și 24 comune**. În perioada 2014-2020, acesta a fost extins în 6 comune.

În anul 2020, toate localitățile urbane din județ beneficiau de conducte de canalizare, conform datelor oferite de INS. În ceea ce privește mediul rural, comunele care beneficiau de sistem de canalizare erau: Bârca, Bistreț, Breasta, Călărași, Caraula, Cârcea, Carpen, Celaru, Cetate, Drăgotești, Goicea, Goiești, Grecești, Șalnița, Plenița, Podari, Poiana Mare, Cotofeni din Dos, Cruset, Negoi, Murgasi, Perisor, Orodel și Vârvoru de Jos.

La nivelul județului Dolj se înregistrează o **lungime totală** de 1.191,60 km de conducte de canalizare (anul 2019), lungimea totală a acestora, la nivelul anului 2019, fiind aproape dublă față de lungimea totală care se înregistra la nivelul anului 2014 (684,20 km).

Figura 33 Evoluția lungimii totale a rețelei simple de canalizare din județul Dolj (km), în perioada 2014-2019

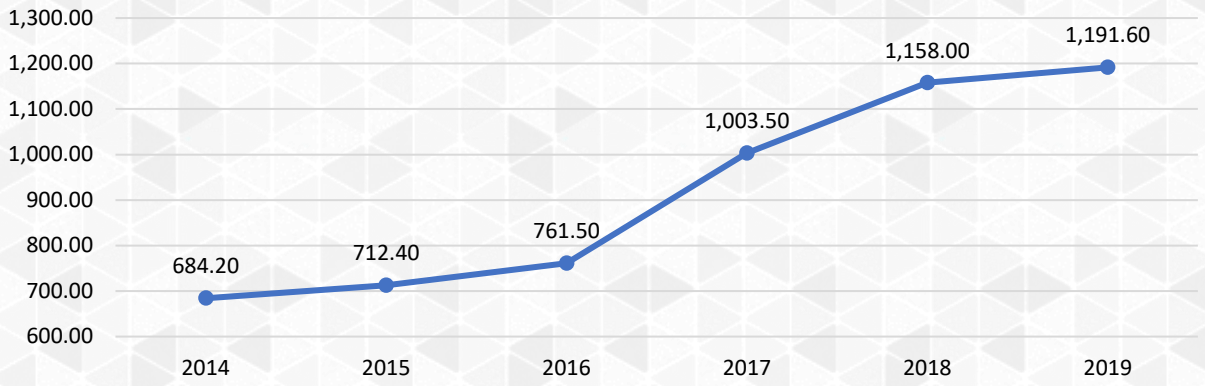

Sursa: *INS (GOS110A)*

Figura 34 Lungimea totală simplă a conductelor de canalizare pe UAT, județ Dolj, 2019

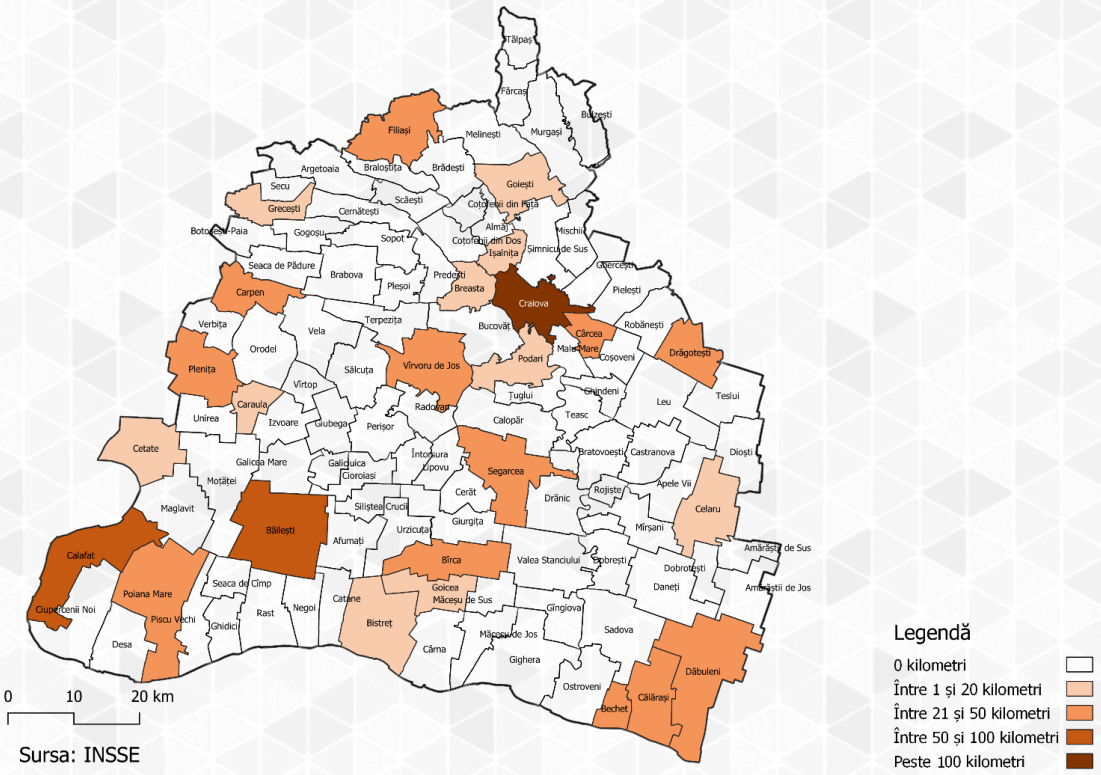

Sursa: *Prelucrarea consultantului, date INS (GOS110A)*

În perioada 2014-2019 se observă trendul crescător al **persoanelor conectate la sistemele de canalizare** din județul Dolj, în anul 2019 fiind 294.317 persoane, cu 7,16% mai mult față de anul 2014. Populația conectată la sistemele de canalizare cu epurare a crescut în perioada analizată cu 18,44%, în timp ce populația conectată la sistemele de canalizare fără epurare a scăzut de la 26.160 persoane la 0 persoane.

Figura 35 Evoluția populației conectate la sistemele de canalizare și epurare a apelor uzate, județul Dolj, 2019

	2014	2015	2016	2017	2018	2019
Sisteme de canalizare cu epurare	248,492	241,180	242,428	244,490	263,146	294,317
Sisteme de canalizare fără epurare	26,160	11,402	11,492	3,605	0	0

Sursa: *INS (PMI109A)*

ADI Oltenia este formată din 105 UAT-uri membre, dintre care 102 sunt din județul Dolj și 3 sunt din județul Gorj. Din totalul de UAT-uri membre, Compania de Apă Oltenia SA furnizează servicii publice de alimentare cu apă și de canalizare în 27 de UAT-uri. Populația totală a UAT-urilor membre ADI Oltenia este de 645.079 locuitori, iar populația totală deservită de Compania de Apă Oltenia SA este de 424.946 locuitori, reprezentând 65,88%.[32]

În urma implementării planului de preluare privind localitățile din aria „**Proiectului Regional de dezvoltare a infrastructurii de apă și apă uzată în județul Dolj, în perioada 2014-2020**", Compania de Apă Oltenia va furniza servicii publice de alimentare cu apă și canalizare și în următoarele localități: Bucovăț, Cerăt, Coțofenii din Dos, Ghercești, Maglavit, Mischii, Ostroveni, Piscu Vechi, Rastu Nou și Șimnicu de Sus. Valoarea totală a proiectului este de 2.114.507.501,55 lei, din care contribuția proprie, 31.909.228,37 lei.

Proiectul propune investiții finanțate prin **Programul Operațional Infrastructura Mare** 2014-2020 (POIM), în vederea dezvoltării sectorului de apă și apă uzată din județul Dolj, fiind o continuare a programelor de investiții derulate anterior în acest domeniu. Investițiile propuse prin proiect sunt derivate din lista investițiilor prioritare identificate în Master Planul actualizat și urmărește ca rezultat asigurarea unui grad de acoperire cu servicii de apă și apă uzată cât mai aproape de 100%, în zona de operare.

Infrastructura de distribuție a gazelor naturale

Rețeaua de distribuție a gazelor naturale a cunoscut o dezvoltare continuă, lungimea acesteia fiind mai mare cu 6,55% în anul 2019, față de anul 2014. Conform datelor oferite de INS, doar în 13 localități (1 municipiu, 1 oraș și 11 comune) din județul Dolj există rețele de distribuție a gazelor naturale, totalizând, la nivelul anului 2019, o lungime de 707,60 km de conducte de distribuție a gazelor naturale. În Regiunea Sud-Vest sunt 76 localități în care se distribuie gaze naturale, iar la nivel național 247 localități. **Județul Dolj ocupă penultimul loc la nivelul regiunii după numărul localităților în care se distribuie gaze naturale**, pe primul loc fiind județul Gorj cu 30 de localități.

În perioada 2014-2019, lungimea totală a conductelor de distribuție a gazelor în județul Dolj a crescut cu 43,5 km, în timp ce cantitatea de gaze distribuită a crescut cu 202 m^3.

Figura 36 Evoluția lungimii conductelor de distribuție a gazelor naturale și a cantității de gaze naturale distribuită din județ, în perioada 2014-2019

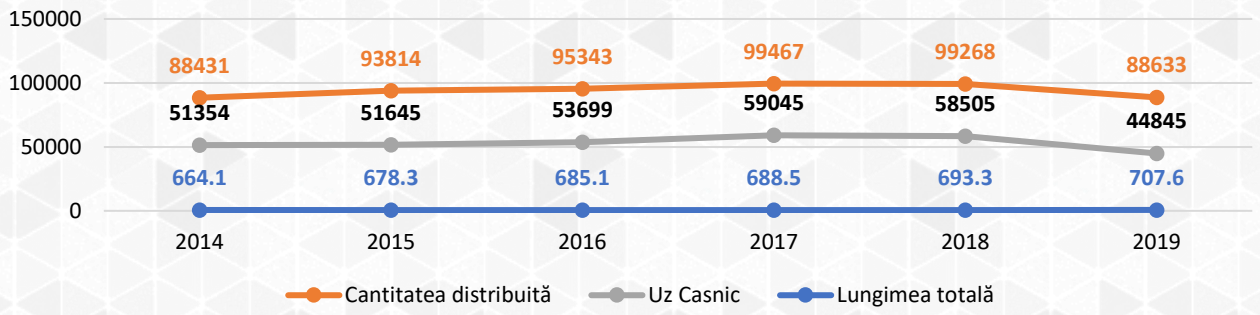

Sursa: *INS (GOS116A, GOS118B)*

[32] ADI Oltenia – Adresa nr. 197/01.03.2021

Dintre localitățile urbane, municipiul Craiova are cea mai mare lungime de conducte de distribuție a gazelor naturale (472,50 km, un procent de 66,78% din total rețea), în timp ce dintre localitățile rurale, cea mai lungă rețea este în comuna Cârcea cu 35,40 km (5% din total rețea), aceasta fiind și pe primul loc în topul localităților rurale conectate la rețeaua de gaze.

Figura 37 Lungimea conductelor de distribuție a gazelor (km) pe localități, județul Dolj, 2019



Sursă: *INS (GOS116A)*

Cele 13 localități conectate la rețeaua de gaze naturale din județul Dolj primesc în total **88.633,00 mii m³** de gaze naturale (anul 2019), din care 50,6% pentru uz casnic.

Figura 38 Cantitatea de gaze naturale distribuită (mii m³), pe localități și destinație, județul Dolj, 2019

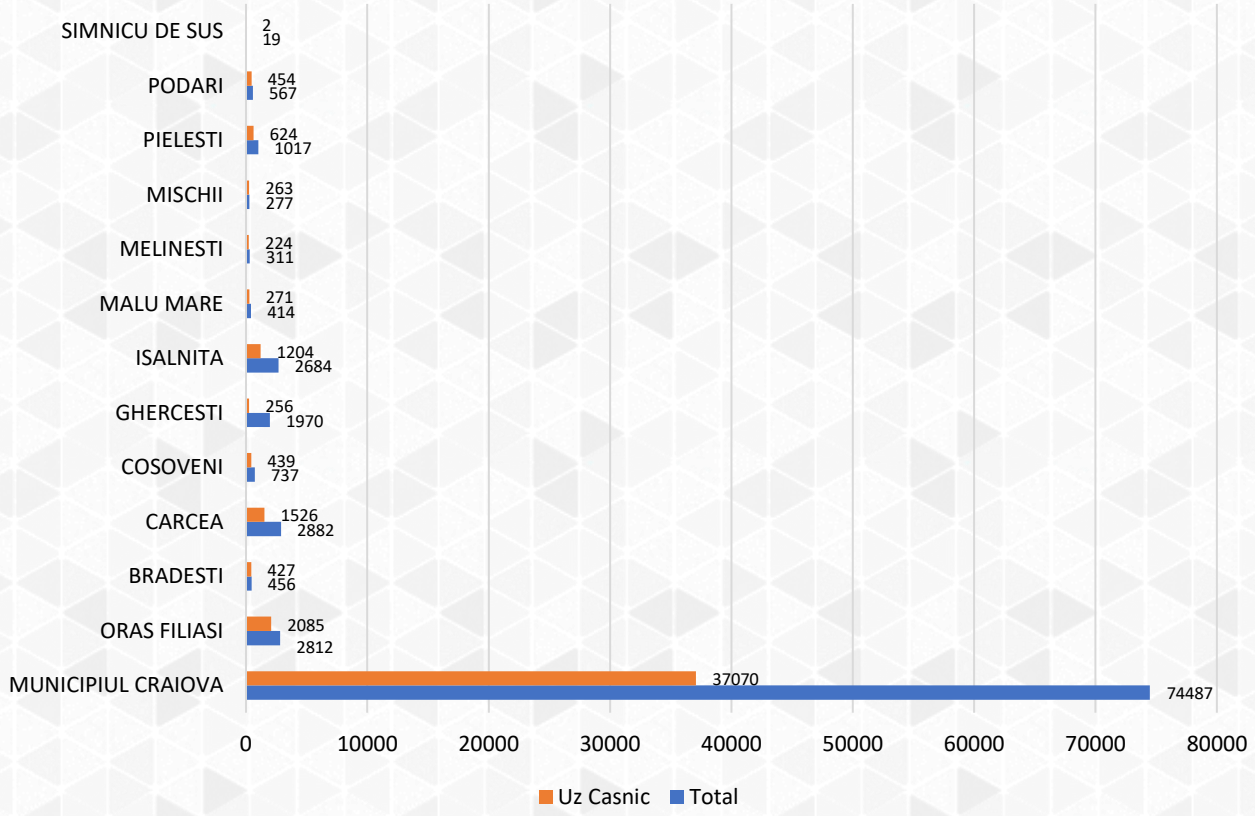

Sursă: *INS (GOS118A)*

Dintre localitățile conectate la rețeaua de gaze naturale de la nivelul județului Dolj, **municipiul Craiova a înregistrat cea mai mare cantitate de gaze naturale distribuite - 74.487 m³, urmat de comuna Cârcea 2.882 m³.**

Figura 39 Volumul de gaze naturale distribuite pe localități, 2019

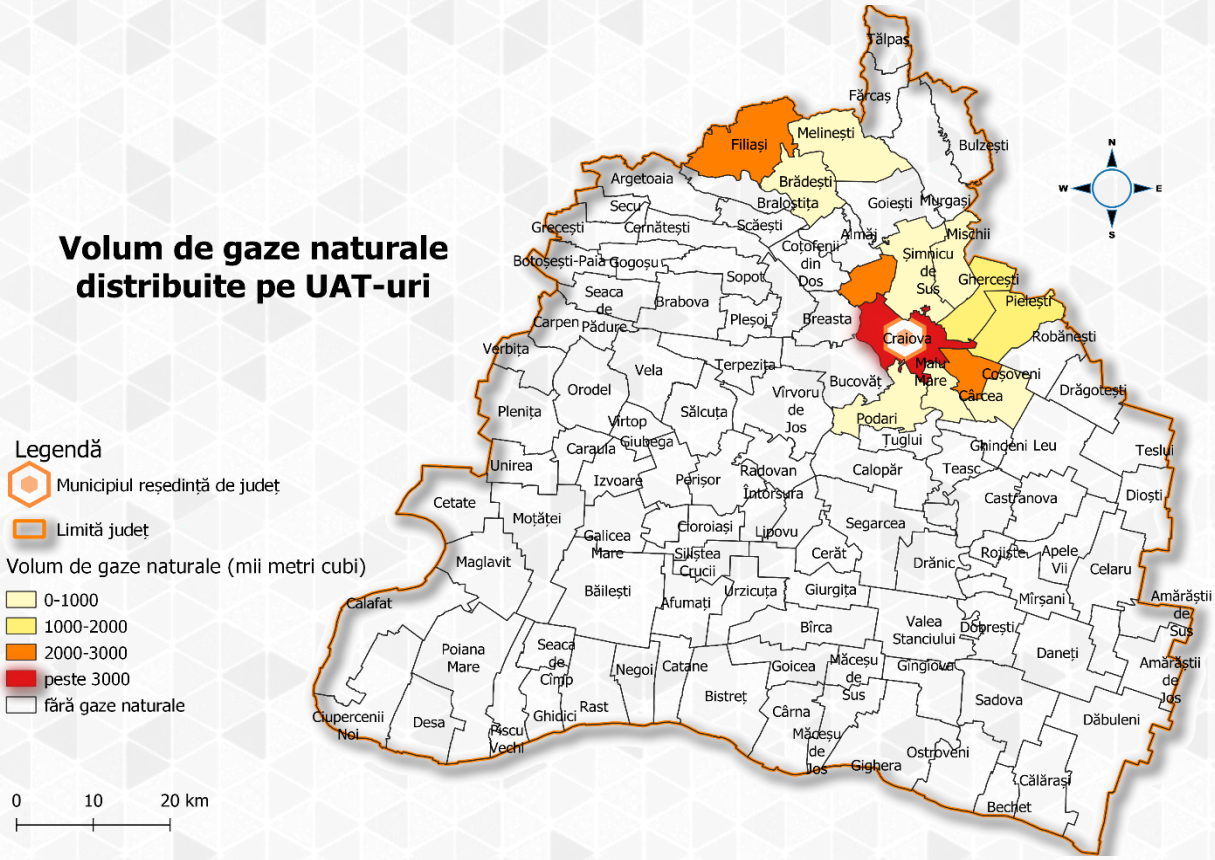

Sursa: *Prelucrarea consultantului, date INS (GOS118A)*

Infrastructura de transport a gazelor naturale din județ este administrată de compania de stat TRANSGAZ, în timp ce accesul la rețeaua de distribuție gaz este asigurată de operatorul DISTRIGAZ SUD REȚELE, care se ocupă de eliberarea avizelor pentru construcție, punerea în funcție a instalației de utilizare, modificări ale sistemului de distribuție, montarea, înlocuirea și demontarea contoarelor, inclusiv eliberarea copiilor după documentele tehnice.

Infrastructura administrată de operatorul principal, Distrigaz Sud Rețele SRL, cuprinde o conductă ce unește depozitul de la Ghercești (unul dintre cele mai mari depozite de înmagazinare a gazelor naturale din România, cu o capacitate de 0,15 miliarde m^3) de municipiul Craiova, orașul Filiași și nodul din zona Hurezani-Turburea, deservind doar Nordul județului.

Rețeaua de distribuție a gazelor naturale din județul Dolj, a cărei mentenanță este asigurată de Distrigaz Sud Rețele SRL, la nivelul anului 2020, însuma 925 km (creștere față de anul precedent – 862 km), din care 656 km rețea modernizată.

Dintre localitățile urbane, municipiul Craiova are cea mai mare rețea de distribuție gaze naturale, aceasta fiind formată din conducte și instalații de racordare (branșamente) în lungime de 684 km, reprezentând 73.9% din total rețea Dolj.

Volumul gazelor distribuite în județul Dolj de Distrigaz Sud Rețele SRL (numărul 1 în distribuția gazelor naturale în România) a crescut de la 89,4 milioane m^3 în anul 2014 la 110 milioane de m^3 în anul 2018 (o creștere de 18,72%). În ultimii ani, aceste volume fluctuează în jurul acestei cifre, iar la finele anului 2020, numărul consumatorilor de gaze naturale, a căror alimentare este asigurată de Distrigaz Sud Rețele, la nivelul județului Dolj, este de 66.193.

Din motive de protejare a mediului și, nu în ultimul rând, din motive de reducere a costurilor cu energia, Distrigaz Sud Rețele SRL promovează utilizări alternative ale gazelor naturale cum sunt: micro-cogenerarea (soluție economică și ecologică pentru viitor), gazul natural comprimat (utilizat pentru vehicule) sau biogas (stație de injectare în rețeaua de gaze naturale).

Referitor la gradul de acces la rețeaua de alimentare cu gaze, au fost finalizate lucrările la tronsonul 1 al conductei de transport gaze naturale Craiova-Segarcea (din investiția Craiova-Calafat), urmând ca alte 9 localități să aibă acces la infrastructura de alimentare cu gaze naturale. În ceea ce privește tronsonul 2 Segarcea-Băilești și respectiv tronsonul 3 Băilești-Calafat, până în prezent au fost solicitate și obținute certificate de urbanism.

Primăria Băilești a solicitat finanțare în cadrul POIM 2020 pentru alimentare cu gaze naturale.

Figura 40 Numărul de autorizații emise pentru operatorii care gestionează gazele naturale, pe localități, județul Dolj, 2020

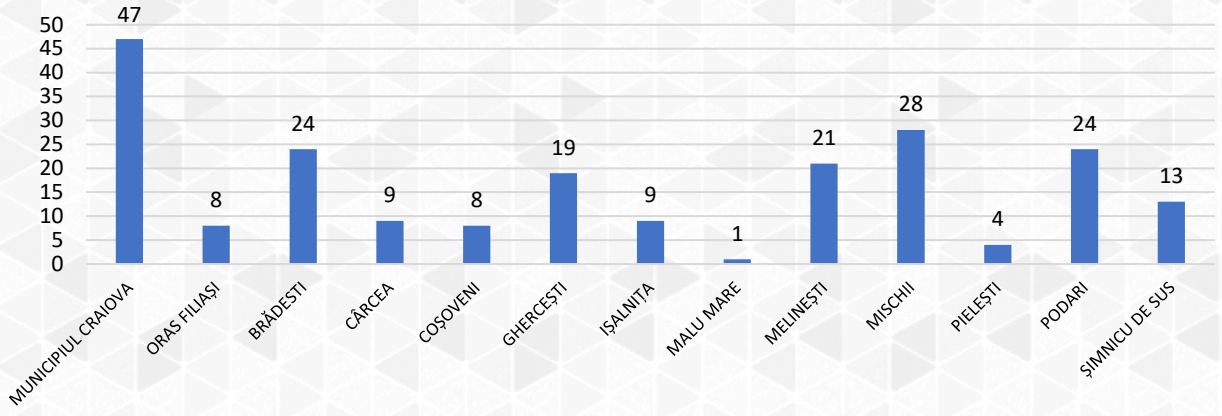

Sursa: *website ANRE*

Infrastructura de alimentare cu energie termică

În ceea ce privește sistemele centralizate de termoficare din județul Dolj, în prezent, mai este în funcțiune doar sistemul centralizat de termoficare din municipiul Craiova, acesta find operat de **Termo Craiova SRL (societate în faliment din luna martie a anului 2021, falimentul fiind declarat la cererea Complexului Energetic Oltenia)[33].**

Începând cu data de 09.04.2021, activitatea Termo Craiova SRL de distribuție a energiei termice a fost preluată de către **Termo Urban Craiova SRL**.

Sistemul centralizat de alimentare cu energie termică al municipiului Craiova este reprezentat de următoarele elemente:

- Sursele de producere a energiei termine - CET Craiova II, **13 centrale termice** de zonă și **36 de centrale termice bloc**;
- **Puncte termice** urbane în numar total de **103**;
- Rețeaua de transport a energiei termice (rețeaua primară);
- Rețeaua de distribuție a căldurii și apei calde menajere (rețeaua secundară).

Din punctul de vedere al proprietății asupra surselor și rețelelor, sistemul centralizat de alimentare cu energie termică al municipiului Craiova, se caracterizează prin:

- Centrala de cogenerare CET Craiova II, precum și rețeaua primară de transport a energiei termice se află în proprietatea Complexul Energetic Oltenia SA Aceasta asigură aproximativ 80% din necesarul de energie termică pentru utilizatorii deserviți de sistemul centralizat al municipiului Craiova;
- Centralele termice de zonă și bloc, împreună cu cele 103 puncte termice și toate rețelele secundare aferente se află în administrarea Termo Craiova SRL.

Cele 103 puncte termice sunt alimentate cu energie termică de la CET II. **Lungimea totală a rețelelor secundare** este de 120,92 km, din care aproximativ 112,30 km sunt aferenți punctelor termice și 8,62 km aferenți centralelor termice.[34]

Energia termică necesară este realizată din **două tipuri de surse**:

- CET Craiova II utilizează drept combustibil de bază lignitul;
- Centralele termice ce aparțin Termo Craiova SRL utilizează drept combustibil gazele naturale.

Se asigură furnizarea energiei termice consumate sub formă de agent termic secundar și apă caldă de consum la **114.171 consumatori, instituții publice și unități asimilate agenților economici**, reprezentând 65% din populația care are acces la serviciul public de alimentare cu energie termică.

În municipiul Craiova, **cantitatea de energie termică distribuită** consumatorilor a fost de doar **326.876 gigacalorii** (anul 2019) fiind în scădere în intervalul 2014 – 2019, cu excepția anilor 2015 și 2018 (în anul 2018 a fost înregistrată cantitatea cea mai ridicată de energie termică distribuită consumatorilor din perioada analizată, de 434.358 gigacalorii).

[33] https://termocraiova.ro/despre.php
[34] Termo Craiova SRL, Adresa nr. 2124 / 10.03.2021

Figura 41 Evoluția cantității de energie termică distribuită (gigacalorii) în județul Dolj, în perioada 2014-2019

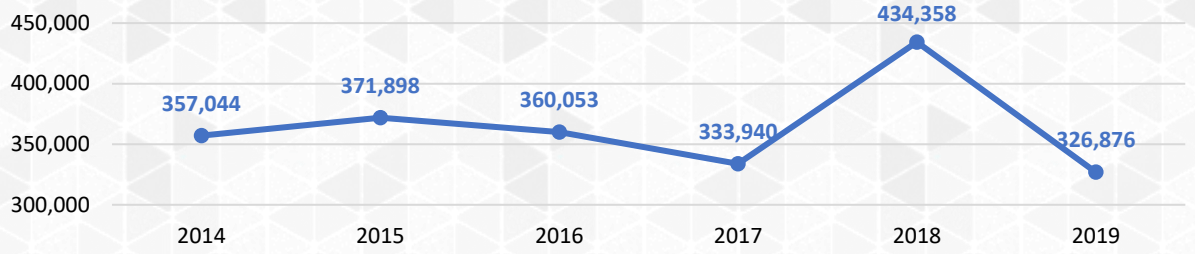

Sursa: *INS (GOS109A)*

În decembrie 2020, România a notificat Comisia Europeană cu privire la un plan de restructurare a societății **Complexul Energetic Oltenia**, care se confruntă cu dificultăți financiare. Planul de restructurare prevede un sprijin de aproximativ 2 miliarde euro, din care 1,33 miliarde euro sprijin public din partea statului român sub formă de granturi și de împrumuturi și diferența fonduri UE (grant acordat prin Fondul pentru modernizare).

Una dintre măsurile avute în vedere se referă la externalizarea centralei în cogenerare Craiova II, cu scopul constituirii unei noi societăți viabile, în vederea dezvoltării și modernizării prin înlocuirea capacităților de producție pe lignit cu unități de producție în cogenerare de înaltă eficiență pe gaze naturale, cu emisii reduse de CO_2.

Planul de restructurare și decarbonare a luat în calcul, pentru eficientizarea activității, diversificarea mixului intern de surse de producție a energiei electrice, implementarea unor măsuri tehnice și tehnologice, măsuri de protecție a mediului, cât şi externalizarea/ valorificarea de active funcţionale.

În condițiile evoluției prețurilor certificatelor de carbon și a obiectivelor UE de reducere a emisiilor de carbon, înlocuirea cărbunelui cu gazul natural ca și combustibil de tranziție este inevitabilă.

Proiectele de înlocuire a capacităților de producție pe cărbune, modernizarea rețelelor de transport și distribuție a energiei termice sunt eligibile pentru a fi finanțate din Fondul pentru Modernizare, POTJ și PNRR.

Infrastructura de alimentare cu energie electrică

Infrastructura de transport a energiei electrice de la nivelul județului Dolj este administrată de **CNTEE Transelectrica SA**, operatorul de transport și de sistem din România cu rol cheie pe piața de energie electrică. Acesta administrează și operează sistemul electric de transport și asigură schimburile de electricitate între țările Europei Centrale și de Răsărit, ca membru al ENTSO-E.

CNTEE Transelectrica SA este responsabilă pentru transportul energiei electrice, funcționarea sistemului și a pieței, asigurarea siguranței SEN, de asemenea, reprezintă principala legătura dintre cererea și oferta de electricitate. Aceasta realizează activitatea de transport al energiei electrice prin intermediul RET, formată din stații și linii electrice.

Volumul de instalații gestionat de Transelectrica SA la nivel național este formată din 1 stație de 750 kv, 38 stații de 400 kv și 42 stații de 220 kv.

Unitatea Teritorială de Transport Craiova gestionează rețeaua electrică de transport din județele Dolj, Gorj și Mehedinți, având următoarele facilități:[35]

- 3 stații electrice de 400 kV prin care se evacuează puterea produsă în CHE Porțile de Fier I și II, se realizează interconexiunea cu alte stații 220 și 400kV din sistemul românesc de transport al energiei electrice și se asigură evacuarea energiei electrice produsă de CTE Rovinari și CTE Turceni;
- 7 stații electrice de 220 kV: prin stațiaIșalnița se asigură evacuarea energiei electrice produsă de CTEIșalnița;
- 1.528 km de linii electrice aeriene de 220 kV si 400 kV.

Principalul distribuitor de energie electrică în județul Dolj este compania **Distribuție Energie Oltenia SA**, succesorul legal al Electrica Oltenia. Distribuție Oltenia asigură alimentarea cu energie electrică a 1.449.939 clienți din 7 județe din regiunea Olteniei: Dolj, Arges, Olt, Gorj, Vâlcea, Mehedinți și Teleorman. Distribuție Oltenia a realizat în decursul anilor o serie de lucrări în sensul asigurării alimentării cu energie electrică a consumatorilor la standarde superioare și a îmbunătățirii parametrilor tehnici de funcționare ai rețelei de distribuție, dintre care amintim[36]:

- Modernizare stație de transformare 110/20kv Basarabi;
- Modernizare stație de transformare 110/20kv Băilești;
- Modernizare stație de transformare 110/20kv Galicea.

[35] www.transelectrica.ro

[36] Planul de Dezvoltare Regională al Regiunii Sud – Vest Oltenia 2021-2027 (versiunea iunie 2020, în consultare)

Județul Dolj a beneficiat de proiecte finanțate prin POIM 2014-2020, AP6:

- Modernizare Ax LEA 20kv Moflești-Melinești și axul deviațiilor 20kv Fratoștița și Pojaru, județul Dolj în vederea creșterii capacității de distribuție pentru preluarea puterii de debitare de Centralele Electice Fotovoltaice;
- Implementare sistem de măsurare inteligent în municipiul Craiova, Zona Centrală – parțial și Sărari – cca. 10.000 de consumatori din municipiul Craiova.

La nivelul județului Dolj s-au emis 50 de autorizații operatorilor care gestionează energia electrică. Cele mai multe autorizații au fost emise în municipiul Craiova (34 autorizații), urmat de orașul Calafat (7 autorizații). Un număr de 25 de autorizații vizează operatorii care produc energia electrică, 15 care o furnizează, iar restul de 10 autorizații sunt pentru distribuție și eficentizare.

Figura 42 Numărul de autorizații emise pentru operatorii care gestionează energia electrică, pe UAT, județul Dolj, 2020

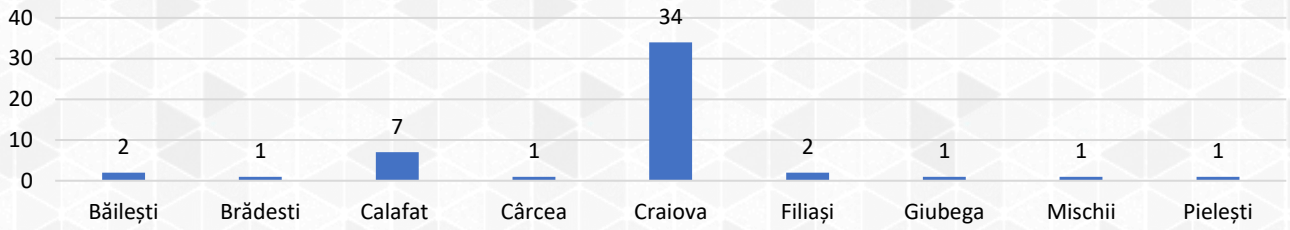

Sursa: *https://portal.anre.ro/*

În anul 2019, în rețeaua RED din gestiunea e-Distribuție Oltenia s-au înregistrat incidente deosebite, astfel:

Tabel 10 Incidente înregistrate la nivelul infrastructurii de alimentare cu energie electrică din județul Dolj, 2019

Tip incident	Județul Dolj
Incidente deosebite	4
Utilizatori afectați cumulat	110.649,00
Putere întreruptă cumulat [MW]	37,68
Energie nelivrată cumulat [MWh]	10,80
Medie utilizatori afectați / incident	27.662,00
Medie putere întreruptă / incident [MWh]	9,42
Medie energie nelivrată / incident [MWh]	2,70

Sursa: *Raport privind realizarea Indicatorilor de Performanţă pentru Serviciile de Transport, de Sistem Şi de Distribuţie a Energiei Electrice și Starea Tehnică a Reţelelor Electrice de Transport și de Distribuţie*

Cauzele incidentelor au fost defecte interne în instalații și fenomene meteo defavorabile.

Toate localităţile din județul Dolj sunt electrificate, fiind cel mai bine reprezentat județ din Regiunea de dezvoltare Sud-Vest Oltenia din acest punct de vedere. Iluminatul public stradal la nivelul localităților este prezent pe majoritatea străzilor.[37]

Din punctul de vedere al gradului de racordare a populației la Rețeaua Electrică la nivel Județean, se constată un procent semnificativ, de 98,39% (date provizorii)[38]. În următoarea perioada de finanțare se va avea în vederea măsuri de identificare a zonelor cu procent scăzut de racordare la rețeaua de furnizare a energiei electrice și/sau zone izolate, și propunerea de proiecte de dezvoltare și implementare a parcurilor de centrale fotovoltaice pentru susținerea necesarului de energie electrică a ariilor luate în studiu.

Eficiență energetică

Energia stă la baza evoluției și dezvoltării oricărei societăți, având rol esențial în producția de bunuri și prestarea de servicii, facilitând astfel obținerea bunăstării. Utilizarea energiei contribuie fără echivoc la îmbunătățirea standardelor de viață și combaterea sărăciei.

Tranziția la o economie cu emisii scăzute de dioxid de carbon nu poate fi realizată fără regândirea consumului de energie. Aceste obiective de politică vizează o reducere a cererii de energie finală, o utilizare mai eficientă a energiei,

[37] Raportul de Mediu pentru Evaluarea Strategică de Mediu a Actualizarii Planului de Amenajare a Teritoriului Județului Dolj

[38] Raspunsul UAT-urilor din județul Dolj la chestionar (19 respondeți din 111 UAT-uri)

o mai mare proporţie de energie regenerabilă (de exemplu, energie solară, eoliană, geotermală și hidroenergie) și utilizarea în mai mică măsură a combustibililor fosili.

De asemenea, renovarea aprofundată a clădirilor administrative și de locuit (proprietate privată) reprezintă soluții pentru un consum mai eficient de energie, clădiri mai sănătoase și mai rezistente în fața schimbărilor climatice, dar și pentru adaptarea la noile standarde obligatorii nZEB (clădiri cu un consum de energie aproape zero).

În perioada 2014-2018, ANRE, prin Departamentul pentru Eficiență Energetică, a monitorizat operatorii economici care consumă anual o cantitate de energie de peste 1.000 tep pe an, dar și pe cei sub 1.000 tep pe an.

În anul 2018, erau 13 operatori economici care consumau anual o cantitate de energie de peste 1.000 tep pe an și 6 operatori economici care consumau anual o cantitate de energie sub 1.000 tep.

În perioada 2014-2018, se observă o scădere a consumului de energie, atât al operatorilor economici care consumă anual o cantitate de energie peste 1.000 tep (-32,54%), cât și a celor care consumă anual o cantitate de energie sub 1.000 tep (-56,27%).

Figura 43 Evoluția consumului de energie pe tipuri de operatori, județul Dolj

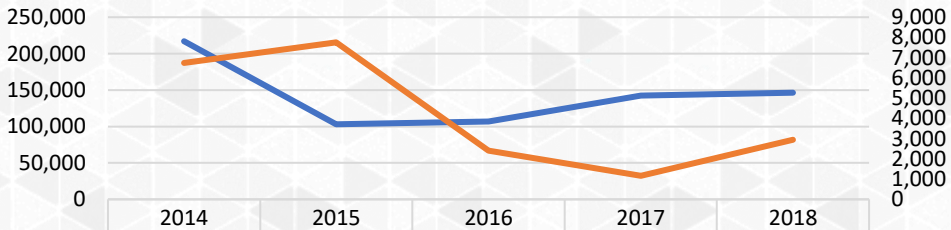

	2014	2015	2016	2017	2018
Consumul de energie (tep) al operatorilor economici peste 1.000 tep	217,038	103,051	106,687	142,558	146,418
Consumul de energie (tep) al operatorilor economici sub 1.000 tep	6,750	7,759	2,402	1,165	2,952

Sursa: *Prelucrarea consultantului, date ANRE (Adresa nr. 44789 / 22.04.2021)*

În anul 2018, cel mai ridicat consum de energie s-a înregistrat în domeniul industriei prelucrătoare, de 87,46% din total consum.

Figura 44 Consumul de energie pe tipuri de activități, județul Dolj, 2018

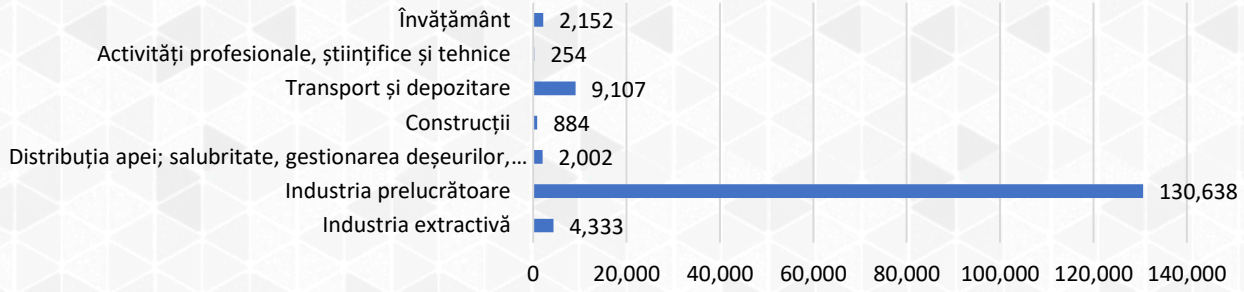

Sursa: *Prelucrarea consultantului, date ANRE (Adresa nr. 44789 / 22.04.2021)*

În prezent, în județul Dolj sunt **27 agenți economici** care dețin **centrale electrice pe bază de surse regenerabile de energie**, cu o putere electrică instalată totală de **83.995 MW**. Energia primară utilizată de aceste centrale este cea **solară**. În perioada 2014-2020 au fost acordate 13 licențe noi pentru agenți economici.

În prezent, din evidențele ANRE rezultă că nu există autorizaţii de înfiinţare în vigoare pentru construcţia de noi capacităţi energetice de producere a energiei electrice în judeţul Dolj.

Sursele regenerabile de energie reprezintă alternative la combustibilii fosili care cauzează emisiile de gaze cu efect de seră. Obținerea energiei electrice/termice din surse regenerabile joacă un rol foarte important în dezvoltarea Județului Dolj și cel mai important avantaj este că nu produce o poluare a mediului înconjurător, contribuind astfel la reducerea cantităților de emisii CO_2.

Preocupările pentru exploatarea durabilă a resurselor se remarcă prin creșterea numărului de operatori economici care dețin centrale electrice și a parcurilor fotovoltaice pe bază de energie solară și investiții în obținerea energiei din biomasă.

Astfel, pe lângă preocupările pentru exploatarea durabilă a resurselor existente sunt necesare și trebuie prioritizate investițiile care rezolvă atât probleme ale locuirii sau conduc la creșterea calității vieții, dar, în același timp, conduc, în mod accelerat și la scăderea consumului de energie din surse neregenerabile și la scăderea emisiilor de gaze cu efect de seră, precum:

- Dezvoltarea de sisteme de transport public ecologic (unități de transport electrice/hibride),
- Sisteme de management al transportului public,
- Dezvoltarea infrastructurii destinate autovehiculelor electrice prin construcția de stații de încărcare a acestora de la panouri fotovoltaice;
- Investiții în sisteme de obținere a energiei din surse regenerabile:
    - Energie solară: Centrale electrice și Parcuri fotovoltaice – atât pentru scăderea consumului energetic, dar și pentru facilitarea susținerii necesarului de energie electrică pentru consumatorii izolați;
    - Biogaz – Centrale de obținere a energiei electrice/termice din biogaz;
    - Energie Hidraulică – Microcentrale de obținerea a energiei electrice din energia cinetică a apei aflate în mișcare.
- Sprijinirea activității de cercetare – dezvoltare și valorificarea rezultatelor, de exemplu pentru infrastructura de gaz în amestec cu hidrogen;
- Reducerea emisiilor de carbon în zonele urbane bazată pe planurile de mobilitate urbană durabilă pentru municipiile reședință de județ, municipii și orașe;
- Creșterea eficienței energetice în sistemele centralizate de transport şi de distribuție a energiei termice.

Siguranță și ordine publică și Infrastructura pentru situații de urgență

Rata infracționalității înregistrată la nivelul județului Dolj în anul 2019 a fost de 1.290 cazuri/100.000 de locuitori, sub media națională (1.821 cazuri/100.000 de locuitori) și cea a Regiunii de Dezvoltare Sud Vest Oltenia (1.468 cazuri/100.000 de locuitori), dar peste valoarea înregistrată de județul Olt (1.226 cazuri/100.000 de locuitori).

Pentru perioada 2014-2019, cea mai mare valoare a ratei infracționalității, în județul Dolj, a fost înregistrată în anul 2014, respectiv 1.861 cazuri/100.000 de locuitori și cea mai scăzută în anul 2018, respectiv 1.163 cazuri/100.000 de locuitori. Față de anul 2014, în anul 2019, rata infracționalității s-a diminuat cu 30,68%, dar față de anul 2018, aceasta a crescut cu 10,92%.

În ceea ce privește **rata criminalității** la nivelul județului Dolj, în anul 2019 au fost înregistrate 177 de persoane condamnate definitiv la 100.000 de locuitori, valoare peste media națională (174 de persoane condamnate definitiv la 100.000 de locuitori) și peste cea regională (161 de persoane condamnate definitiv la 100.000 de locuitori).

Pentru perioada 2014-2019, cea mai mare valoare a ratei criminalității, în județul Dolj, a fost înregistrată în anul 2015, respectiv 236 de persoane condamnate definitiv la 100.000 de locuitori și cea mai scăzută în anul 2014, respectiv 130 de persoane condamnate definitiv la 100.000 de locuitori. Față de anul 2014, în anul 2019, rata criminalității în Dolj a crescut cu 36,15%, iar față de anul 2018, a scăzut cu 0,56%.

Figura 45 Evoluție rată criminalitate și rată infracționalitate, Dolj, Regiunea Sud Vest Oltenia și România, 2014-2019

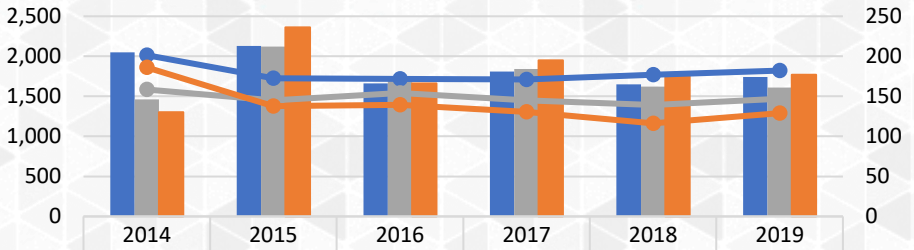

	2014	2015	2016	2017	2018	2019
România rată criminalitate	205	213	166	181	165	174
Regiunea Sud Vest Oltenia rată criminalitate	146	212	169	184	162	161
Dolj rată criminalitate	130	236	166	195	178	177
România rată infracționalitate	2,014	1,726	1,716	1,711	1,771	1,821
Regiunea Sud Vest Oltenia rată infracționalitate	1,585	1,451	1,542	1,450	1,392	1,468
Dolj rată infracționalitate	1,861	1,379	1,393	1,305	1,163	1,290

Sursa: *INS (JUS107A, JUS107B)*

La nivelul județului Dolj, siguranța și ordinea publică peste asigurată de **Inspectoratul de Poliţie Judeţean Dolj**, parte a Inspectoratului General al Politiei Române. Inspectoratul funcționează ca unitate cu personalitate juridică, iar prin serviciile și birourile din structura sa organizatorică ,îndrumă, sprijină și controlează activitatea polițiilor municipale, orășenești, birourilor și posturilor de poliție.

Structura IPJ Dolj[39] cuprinde:

- 3 Poliții Municipale: Craiova (cu 6 secții), Calafat și Băilești;
- 4 Poliții Orășenești: Segarcea, Filiași, Dăbuleni și Bechet;
- 1 Post de poliție: Călărași;
- 14 Secții de poliție rurală.

Inspectoratul General pentru Situații de Urgență reprezintă o instituție publică aflată în coordonarea Departamentului pentru Situații de urgență, cu stat militar, un pilon principal al Sistemului Național de Management al Situațiilor de Urgență și o structură performantă care asigură prevenirea, pregătirea și răspunsul în situații de urgență.

Conform ***Strategiei de Consolidare și Dezvoltare a Inspectoratului General pentru Situaţii de Urgenţă pentru perioada 2016-2025***, în cadrul procesului de realizare a capabilităților principalelor misuni, IGSU este afectat de o serie de probleme recurente:

- Creșterea insuficentă a capacității operaționale și de răspuns în raport cu necesitățile societății;
- Executarea misiunilor, având o uzură morală și fizică accentuată;
- Creșterea numărului, diversității și sensibilității intervenților;
- Parcurgerea unui proces de îmbătrânire sistematică și pierderi de personal;
- Lipsa unor dotări și a unei pregătiri adecvate care să permită un răspuns eficent pentru situații de risc și misiuni;
- Necesitatea de noi competențe în domeniul situațiilor de urgență;
- Întârzierile în promovarea unui management al performanței în cadrul activității curente.

Inspectoratul pentru Situaţii de Urgenţă „Oltenia" al Judeţului Dolj, s-a înfiinţat în 2004 prin unificarea Grupului de Pompieri „Oltenia" al Judeţului Dolj cu Inspectoratul de Protecţie Civilă al Judeţului Dolj. Acesta este constituit ca serviciu deconcentrat în subordinea Inspectoratului General pentru Situaţii de Urgenţă în scopul asigurării managementului situaţiilor de urgenţă pe tipurile de risc din competenţă.

Serviciul Mobil de Urgenţă, Reanimare şi Descarcerare a intervenit în 2018 la **8.009 situații de urgență** în județul Dolj, în medie la 22 cazuri/zi, fiind asistate 8.380 persoane, dintre care 7.339 adulţi şi 1.041 copii. Comparativ cu anul 2017, a scăzut atât numărul cazurilor de urgenţă la care au participat echipajele SMURD (cu 14,75%), cât şi numărul persoanelor asistate (cu 14,5%).

Din totalul de intervenţii (8.009 situații de urgență), peste **95% reprezintă asistenţă medicală de urgenţă** (cele mai multe fiind afecțiuni medicale generale (4.761 cazuri) și traumatisme (1.919 cazuri)). În anul 2018 au fost **33.747 apeluri la 112**, în creștere cu 4,13% față de anul 2017.

Au fost întocmite **trei rapoarte de evaluare a intervenţiei** în anul 2018 în județul Dolj, în conformitate cu prevederile O.I.G. al IGSU nr 1146/2008 privind întocmirea documentelor operative, și anume:

- intervenţia din data de 09.04.2018 pentru stingerea unui incendiu la laboratoarele de autovehicule rutiere din cadrul Facultăţii de Mecanică, din municipiul Craiova;
- intervenţia din data de 21.07.2018 pentru stingerea unui incendiu la case de locuit și spațiu comercial, din municipiul Craiova;
- intervenţia din perioada 06-07.11.2017 pentru stingerea unui incendiu la Adridad COM SRL.

În ceea ce privește **acțiunile de intervenție** din județul Dolj, cele mai multe în anul 2018 au fost pentru incendii de vegetație uscată (817 acțiuni), urmate de incendii (569 acțiuni). Media incendiilor la 100.000 locuitori a crescut în anul 2018 la 415 incendii/100.000 locuitori de la 346 incendii/100.000 locuitori în anul 2017.

Indicatori de performanță la nivel național:

- Stingerea incendiilor: 8 minute în zone urbane și 14 minute în zone rurale;
- Acordarea primului ajutor calificat: 6 minute în zonele urbane și 9 minute în zonele rurale;
- Asistență medicală de urgență în prespital: 12 minute în zonele urbane și 15 minute în zonele rurale.

[39] https://dj.politiaromana.ro/ro/structura/unitati-teritoriale;

Infrastructura de poștă, telecomunicații și telefonie mobilă

În anul 2019, la nivelul județului Dolj erau 129 de unități poștale. Deși din graficul de mai jos, rezultă că există o scădere în rândul activităților poștale în perioada 2014-2019, acest lucru se poate datora în bună măsură gradului mare de concurență de pe piața de poștă și telecomunicații, odată cu apariția operatorilor privați de poștă și curierat.

Figura 46 Evoluția volumului activității de poștă din județul Dolj, în perioada 2014-2019

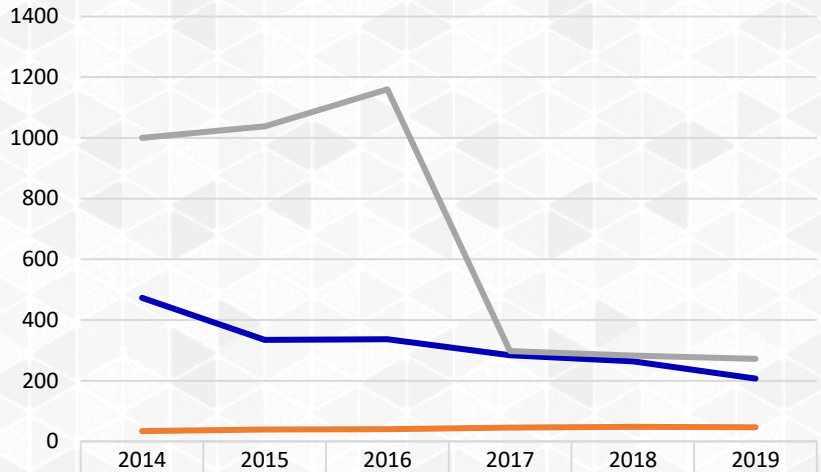

	2014	2015	2016	2017	2018	2019
Corspondența și imprimate	473	335	337	284	264	207
Colete poștale	34	39	40	45	48	47
Trimiteri și recomandate	1000	1038	1160	298	283	272

Sursa: *INS (PTT102A)*

Analizând rețeaua de telefonie fixă din județul Dolj, se constată o scădere constantă a numărului de conexiuni, în ton cu trendul național, pe fondul substituirii serviciilor de telefonie fixă cu cele de telefonie mobilă pe piața de comunicații din România.

Figura 47 Evoluția numărului de conexiuni în rețeaua de telefonie fixă din județul Dolj (mii), în perioada 2014-2019

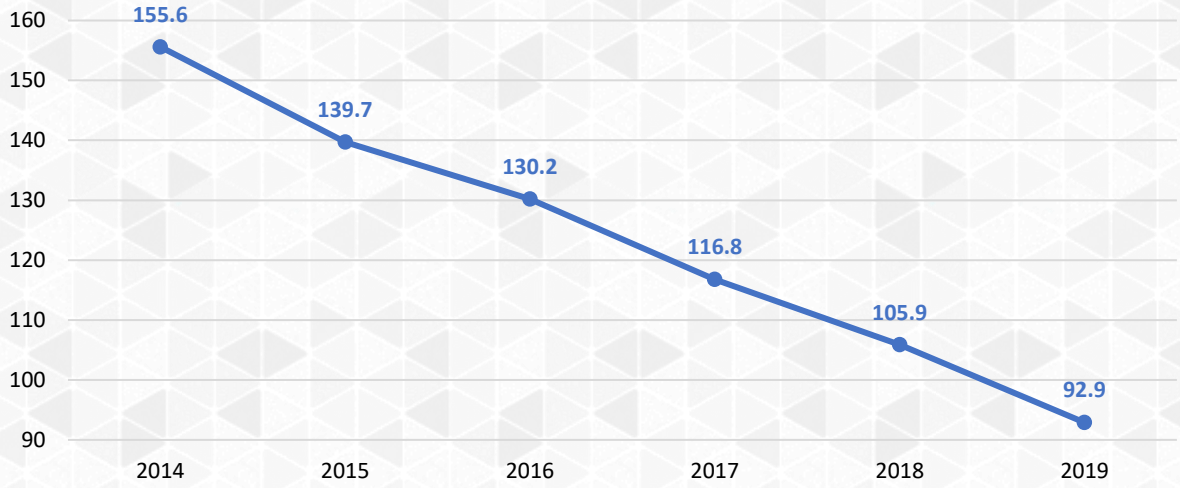

Sursa: *INS (PTT104A)*

Din punctul de vedere al acoperirii rețelei de telefonie mobilă, în județul Dolj sunt întâlnite toate tipurile de rețele de telefonie mobilă: 2G, 3G, 4G, 4G+ și 5G. **Telefonia mobilă este asigurată de operatorii: Digi Mobile, Orange Mobile, Telekom Mobile și Vodafone Mobile.**

Rețeaua 5G este prezentă doar la nivelul municipiului Craiova, acoperind doar o parte a teritoriului.

Figura 48 Hartă acoperire 3G, 4G, 5G din județul Dolj

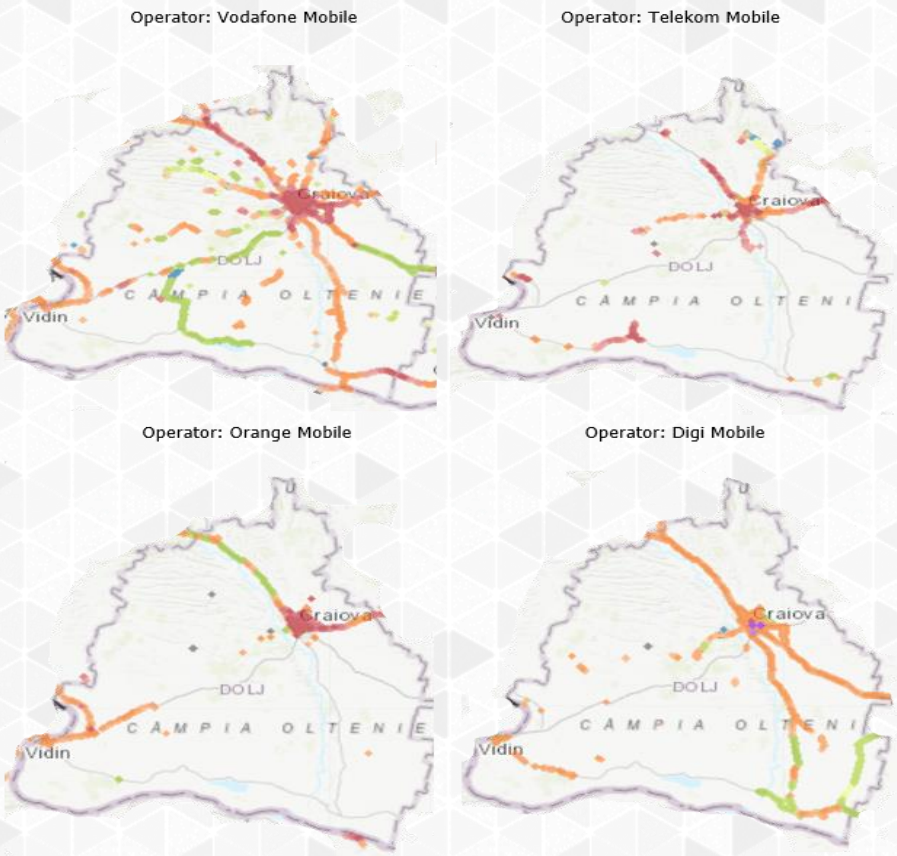

Sursa:

https://www.nperf.com/ro/map/RO/680963.Dolj/-/signal/

Analizând evoluția numărului total de conexiuni în rețeaua de telefonie mobilă la nivel național, observăm tendința fluctuantă a acestora în marja a 22 – 23 milioane de conexiuni pe an:

Figura 49 Evoluția numărului de conexiuni în rețeaua de telefonie mobilă din România (milioane), în perioada 2014-2019

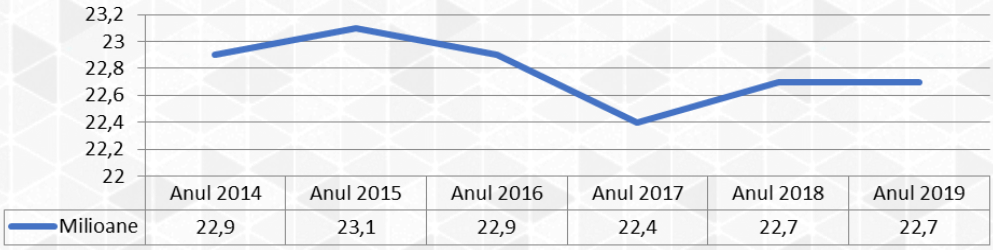

Sursa: *INS (PTT104B)*

Conform studiului *„Accesul populației la Tehnologia Informațiilor și Comunicațiilor"*[40] elaborat de Institutul Național de Statistică în urma datelor obținute prin „Ancheta privind accesul la Tehnologia Informațiilor și Comunicațiilor în Gospodării (TIC)" desfășurată în mai-iunie 2020, 78,20% din gospodăriile din România au avut **acces la rețeaua de internet de acasă** în 2020 (în creștere cu 2,50% față de anul 2019), 60,90% dintre acestea fiind gospodării din mediul urban.

De asemenea, la nivelul Regiunii Sud-Vest Oltenia, doar 76,1% din gospodării au acces la internet de acasă (locul 5 la nivel național), față de 89,30% la nivelul regiunii București – Ilfov, unde se înregistrează cea mai răspândită rată de conectare la internet.

[40] INS – Accesul populației la Tehnologia Informațiilor și Comunicațiilor, 2019

Figura 50 Proporţia gospodăriilor cu acces la internet de acasă, pe regiuni de dezvoltare, în anul 2020

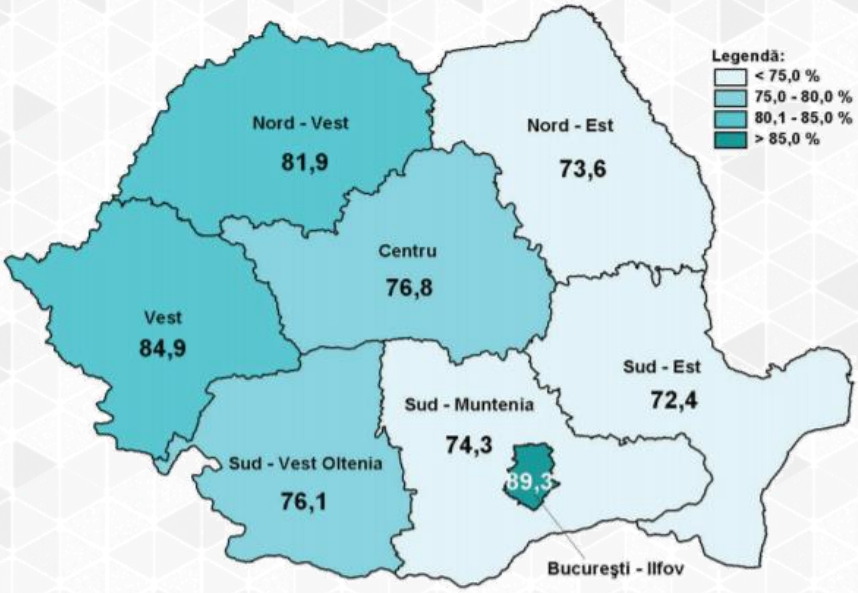

Sursa: *INS – „Accesul populației la Tehnologia Informațiilor și Comunicațiilor", 2020*

Ponderea persoanelor care au utilizat vreodată internetul a fost de 94,10% în Regiunea București-Ilfov care constituie cel mai ridicat procent din ţară, urmată de Regiunea Vest (93%) și Regiunea Nord-Vest (89,60%). În **Regiunea Sud-Vest Oltenia, din care face parte și județul Dolj**, ponderea persoanelor care au utilizat vreodată internetul a fost în 2020 de **83,10%.**

În ceea ce privește **tipurile de conexiuni la internet acasă**, la nivelul regiunii Sud-Vest Oltenia, 9,6% dintre gospodării aveau conexiuni broadband fixe, 10,1% conexiuni broadband mobile și 11,4% conexiune narrowband, o gospodărie putând avea acces la mai multe tipuri de conexiuni.

Proiectul Ro-Net îşi propune să dezvolte o infrastructură de reţele electronice care să asigure capabilităţile tehnice necesare furnizării de servicii de bandă largă în zonele rurale din România. Proiectul cuprinde un total de șapte loturi (în medie o sută de localități fiecare), iar până în 2019 au fost finalizate două dintre acestea, respectiv Lotul 1 și Lotul 5.

Lotul 5 include 96 localități din județele Dolj (30), Vâlcea (38), Mehedinți (26) și Gorj (2), cu un total de 20.747 gospodării și aproximativ 55.457 persoane potențial beneficiare de servicii de internet, televiziune și telefonie fixă. Prin operaționalizarea acestui lot, s-a creat disponibilitatea tuturor operatorilor de telecomunicații care doresc să furnizeze servicii în aceste localități, să asigure conectarea în bandă largă de la punctele de acces la utilizatorii finali.[41]

Conform „Studiului privind implementaarea Guvernării Digitale în România" (septembrie 2018), elaborat de PricewaterhouseCoopers Management Consultants SRL (PWC), **România se situează pe ultimele locuri în clasamentele efectuate de Studiul ONU, Studiul Comisiei Europene și Studiul IMD World cu privire la gradul de digitalizare al țării.**

Deși România a definit în 2014 o strategie națională privind digitalizarea, până în 2018 cele mai multe dintre măsurile asumate nu au fost demarate, iar celelalte sunt într-o fază incipientă de implementare.

Conform aceluiași studiu, **nivelul de educație digitală în România este scăzut**, românii folosind internetul în special pentru accesarea rețelelor sociale și divertisment. În plus, România se confruntă cu un decalaj mare între mediul urban și cel rural, în ceea ce privește infrastructura tehnologică de tip internet cu bandă largă (doar 40% acoperire în zonele rurale).

[41] https://www.comunicatii.gov.ro/ministerul-comunicatiilor-si-societatii-informationale-a-finalizat-proiectul-ronet-lot-5/

Analiza SWOT - Infrastructura importantă la nivelul județului Dolj

Puncte tari	Puncte slabe
• Conectivitate și accesibilitate prin cele patru moduri de transport: rutier, feroviar, fluvial și aerian; • Acces la rețeaua TEN-T (centrală și globală) rutieră, feroviară, aeriană și fluvială; • Conectivitate feroviară cu Bulgaria; • Drumurile naționale din județ se află într-o stare preponderent bună (95% sunt modernizate); • Preocupări curente pentru modernizarea drumurilor orășenești – proiecte de mobilitate urbană în implementare; • Proiecte de modernizare a drumurilor județene în implementare (208 km); • Județul Dolj este traversat de Magistrala electrificată București-Timișoara și de Magistrala Craiova-Simeria; • Existența operatorilor privați de transport feroviar; • Existența porturilor Calafat, Bechet și Cetate; • Traficul internațional de tranzit a crescut datorită podului rutier și feroviar de la Calafat, devenind mai atractiv decât cel din Bechet; • Includerea în Master Plan a proiectelor pentru dezvoltarea porturilor Bechet și Calafat; • Infrastructura aeriană - Aeroportul Internațional Craiova care a înregistrat o creștere semnificativă a traficului în perioada 2014-2019, ajungând în 2019 pe locul 6 în topul aeroporturilor din România; • Extinderea infrastructurii de alimentare cu apă și de canalizare și epurare a apelor uzate; • Existența unui Master Plan județean de apă și apă uzată și finanțări nerambursabile atrase pentru dezvoltarea infrastructurii, din care proiectul regional în derulare cu o valoare de peste 400 milioane de euro; • Existența unei asociații de dezvoltare intercomunitară pentru serviciile publice de alimentare cu apă și de canalizare, cu 105 UAT-uri membre, din care 102 sunt din județul Dolj; • Au fost finalizate lucrările la tronsonul 1 al conductei de transport gaze naturale Craiova-Segarcea urmând ca alte 9 localități să aibă acces la infrastructura de alimentare cu gaze naturale; • Existența unuia dintre cele mai mari depozite de înmagazinare a gazelor naturale din țară, la Ghercești; • Toate localităţile din județul Dolj sunt electrificate, fiind cel mai bine reprezentat județ din Regiunea Sud-Vest Oltenia din acest punct de vedere; • Consumul de energie a înregistrat o scădere în perioada 2014-2018 și a crescut numărul agenților care dețin centrale electrice pe bază de surse regenerabile de energie (solară); • Existența zonelor cu acoperire 5G; • Acoperirea foarte bună a serviciilor de telefonie mobilă, mai ales în centrele urbane; • Finalizarea lotului 5 din cadrul proiectului Ro-Net care include și 30 localități din județul Dolj. Proiectul vizează dezvoltarea infrastructurii de rețele electronice care să asigure capabilităţile tehnice necesare furnizării de servicii de bandă largă în zonele rurale.	• Densitatea redusă a rețelei rutiere, județul Dolj fiind pe ultimul loc în cadrul Regiunii Sud-Vest Oltenia și sub media națională; • Zona Metropolitană Craiova are valori ridicate de trafic, fiind necesare măsuri urgente de fluidizare a acestuia; • Lipsa centurilor ocolitoare pentru principalele orașe şi/sau municipii; • Lipsa drumurilor de mare viteză (drum expres sau autostradă); • Proiectul pentru construcția drumului rapid Craiova-Lugoj este unul imatur, neavând finanțare prevăzută pentru perioada destinată finalizării rețelei de transport CORE (2030); • Suprafața redusă a drumurilor județene și comunale modernizate (doar 27% din drumurile județene și 15% din drumurile comunale sunt modernizate); • În centrele urbane din județ există un deficit substanțial de locuri de parcare, cu precădere în zonele centrale și în marile cartiere de locuințe, situația cea mai problematică fiind înregistrată în municipiul Craiova; • Insuficienta amenajare a infrastructurii necesare deplasărilor nemotorizate (pietonale și cu bicicleta); • Lipsa unui drum de mare viteză (drum expres sau autostradă); • Lipsa conectărilor și a facilităților intermodale între rețeaua de cale ferată și cea de căi navigabile; • Lipsa interconectivității între rețeaua de transport aerian și cea de transport rutier; • Transportul public local de pasageri se regăsește doar în municipiul Craiova; • La nivelul Zonei Metropolitane Craiova, transportul public de persoane pe modul rutier este deservit doar de liniile locale și cele intrajudețene; • Densitatea scăzută a liniilor de cale ferată; • Lipsa unei căi ferate de legătură cu Serbia; • Trafic portuar scăzut; • Deși lungimea rețelei de distribuție a apei potabile a crescut, cantitatea de apă distribuită consumatorilor a scăzut; • Numărul scăzut al locuințelor branșate la rețeaua de apă și canalizare; • Existența unor unități administrativ-teritoriale fără rețea de alimentare cu apă și fără conducte de canalizare; • Doar 13 localități din județul Dolj sunt conectate la rețeaua de distribuție a gazelor naturale, toate din partea de Nord a acestuia; • În județul Dolj este în funcțiune doar sistemul centralizat de termoficare din municipiul Craiova bazat pe lignit cu emisii mari de CO_2; • Producerea energiei verde slab reprezentată;

Puncte tari	Puncte slabe
	• Creșterea insuficentă a capacității operaționale și de răspuns în situații de urgență, în raport cu necesitățile societății; • Gradul scăzut de digitalizare și de competențe digitale ale populației județului; • Transportul de călători este deficitar la nivelul județului; • Insuficiența parcărilor destinate TIR-urilor.

Oportunități	Amenințări
• Regenerare urbanistică și amenajare inteligentă a teritoriului (dezvoltarea mobilității urbane, îmbunătățirea condițiilor de deplasare, scăderea emisiilor de gaze cu efect de seră, creșterea nivelului de digitalizare); • Existența Aeroportului Internațional Craiova; • Drumul expres Craiova-Pitești, în construcție; • Dezvoltarea parteneriatelor cu mediul economic și mediul academic pentru identificarea unor soluții de producție a energiei termice mai puțin poluante; • Valorificarea oportunităților de finanțare a proiectelor de dezvoltare a infrastructurii rutiere; • Dezvoltarea transportului intermodal, cât și a căilor de acces spre zonele portuare pentru a facilita transportul rapid de mărfuri; • Existența Master Planului județean de apă și apă uzată; • Valorificarea parteneriatelor existente în vederea valorificării și implementării rezultatelor activităților de cercetare și dezvoltare a unor soluții de digitalizare și eficiență energetică prin utilizarea resurselor naturale și pentru utilizarea energiei regenerabile – cu emisii scăzute de CO_2; • Înlocuirea capacităților de producție pe lignit cu unități de producție în cogenerare de înaltă eficiență pe gaze naturale, cu emisii reduse de CO_2; • Modernizarea și digitalizarea rețelelor de transport și distribuiție a energiei termice, cu finanțare din Fondul pentru Modernizare, POTJ, PNRR, în condițiile externalizării de către CE Oltenia a centralei în cogenerare Craiova II; • Cooperare Transfrontalieră în beneficiul județului; • Realizare/ investiție în primul port turistic din Dolj (Calafat), cu incintă de primire ambarcațiuni de agrement; • Sistem transbordare fluvială persoane Rast-Lom; • Utilizarea infrastructurii portuare de către agenții economici din zonă, inclusiv de către Ford, pentru transportul autoturismelor; • Extinderea Aeroportului Internațional Craiova.	• În lipsa fondurilor pentru execuția drumului rapid Craiova-Lugoj, documentațiile deja elaborate își vor pierde valabilitatea, iar regiunea din care face parte județul Dolj va fi izolată odată cu finalizarea autostrăzii Budapesta-Belgrad-Sofia; • Adâncirea discrepanțelor între mediul rural și cel urban în ceea ce privește infrastructura edilitară, calitatea vieții și oportunitățiile economice; • Marginalizarea regiunii; • Creșterea emisiilor de gaze cu efect de seră.

3. Mediul și energia regenerabilă

3.1 Factorii de mediu

Calitatea aerului

Aerul reprezintă factorul de mediu transportator al poluanților în mediu. Poluanții ajunși în atmosferă se răspândesc rapid și nu mai pot fi captați pentru a putea fi epurați – tratați, poluarea aerului având multe și majore efecte adverse asupra sănătății populației, florei și faunei. Poluarea atmosferei se manifestă sub diferite forme precum ploi acide, degradarea stratului de ozon stratosferic și efectul de încălzire globală cunoscut și ca „efectul de seră".

Poluarea aerului generează nenumărate provocări referitoare la gestionarea și atenuarea efectelor pe care le are asupra mediului. Activitățile antropice, cât și sursele naturale reprezintă generatoare de emisii de substanțe poluante ce sunt transmise în atmosferă sau se formează direct în atmosferă, având un impact negativ asupra mediului înconjurător și a sănătății umane. Poluanții atmosferici se pot alcătui sau pot fi transportați pe distanțe mari, având efecte negative asupra suprafețelor străbătute.

Problemele cele mai semnificative referitoare la poluarea aerului sunt generate de emisiile poluante. Acestea duc la acidifierea atmosferei, afectarea producției de ozon troposferic, creșterea concentrației particulelor în suspensie, a pulberilor cu metale grele și a gazelor cu efect de seră, fiind epuizat stratul de ozon și rezultând schimbările climatice.

Poluanții semnificativi ai atmosferei sunt:

- **Compușii carbonici**: CO (monoxid de carbon – poluantul cel mai răspândit, generat de vehicule, incendii, erupții vulcanice și din siderurgie, petrochimie etc.), CO_2 (dioxid de carbon, generat de combustie), CH_4 (metan, generat de exploatarea petrolului și agricultură);
- **Dioxid de sulf**: SO_2 (dioxid de sulf, generat de arderile combustibililor, erupțiile vulcanice, metalurgie etc.), SO_3, etc.;
- **Oxizii azotului**: NO, NO_2 generate de vehicule;
- **Ozon**: O_3;
- **Pulberile în suspensie**: PM_{10} (particule în suspensie grosiere), $PM_{2,5}$ (particule în suspensie fine) şi O_3 (ozon);
- **Pb şi alte metale toxice**: Cd (cadmiu), As (arsen), Hg (mercur).

La nivelul județului Dolj, principalele surse de emisii a substanțelor poluante[42] sunt:

- **Arderile din industria de transformare și producerea de energie electrică și termică**, respectiv platformele industriale ale celor 2 termocentrale care generează poluanți în atmosferă (oxizi ai sulfului și azotului, monoxid și dioxid de carbon, compuși organici volatili, pulberi); de asemenea, platformele industriale sunt generatoare ale unor volume mari de ape uzate industriale și produc cantități mari de deșeuri (cenușa și sterilul). La cele două locații ale haldelor de cenușă, cea de la Ișalnița și cea de la Valea Mănăstirii încă se mai produc uneori spulberări de praf în condiții de vânt uscat;
- **Traficul auto și feroviar** produc emisii de poluanți chimici, pulberi și zgomot. Cele mai afectate artere sunt: N. Titulescu, Calea București și B-dul Decebal;
- **Alte procese industriale** – platforma de Sud-Est (Electroputere, M.A.T., Reloc, Ford), zona din NV-Elpreco, fabrica de bere, incineratorul, generează în atmosferă emisii de diverși poluanți și zgomot;
- **Exploatarea gazelor** produce emisii de compuși organici volatili;
- **Procesele de ardere** pentru încălzirea casnică influențează sensibil concentrațiile poluanților în timpul iernii, prin contribuția lor la nivelul PM_{10}, $PM_{2,5}$, oxizilor de azot, monoxidului de carbon;
- **Șantierele deschise**, nerespectarea condițiilor prevăzute pentru trasportul și depozitarea materialelor pulverulente și a celor legate de ieșirile mijloacelor de transport din amplasamente unde există surse importante de praf reprezintă surse de pulberi;
- **Factori naturali**: terenuri agricole din apropiere sunt importante surse de pulberi;
- **Surse accidentale – incendii**: surse de oxizi, pulberi, compuși organici;
- **Surse locale necontrolate**, ca arderea miriștilor și arderi ale materialelor plastice sunt surse de pulberi oxizi și alti compuși organici, unii foarte periculoși;
- **Zonele încă nesalubrizate** sunt la rândul lor surse pentru prezența în atmosferă a diverșilor compuși rezultați în urma descompunerii, precum amoniacul.

Conform Raportului Județean Privind Starea Mediului (2019), supravegherea calității aerului în județul Dolj a început din anul 2006. Aceasta se realizează prin intermediul **sistemului automat de monitorizare a calității aerului**

[42] Agenția pentru Protecția Mediului Dolj - *Raportul Județean Privind Starea Mediului*, 2019

inclus în RNMCA, format din **6 staţii automate**. Stația DJ-6 amplasată la Calafat a intrat în rețeaua teritorială la sfârșitul anului 2016, procesul de achiziție și evaluare a datelor începând din martie 2017.

Tipurile de stații care activează la nivelul județului Dolj sunt următoarele:

- **Tip trafic**: evaluează influența traficului asupra calității aerului și au o rază a ariei de reprezentativitate de 10 – 100 m;
- **Tip industrial**: evaluează influența activităților industriale asupra calității aerului și au o rază a ariei de reprezentativitate de 100 m – 1 km;
- **Tip fond urban și fond suburban**: evaluează influența „așezărilor umane" asupra calității aerului și au o rază a ariei de reprezentativitate de 1 – 5 km, diferența între cele două tipuri de stații fiind dată de condițiile de amplasare.

În județul Dolj sunt amplasate următoarele **stații**[43]:

- **Staţia DJ-1**: staţie urbană de trafic amplasată vis-a-vis de Piaţa Mare. Poluanții monitorizați sunt: SO_2 (dioxid de sulf), NO (monoxid de azot), NO_2 (dioxid de azot), Nox (oxizi de azot), CO (monoxid de carbon), PM_{10} (particule în suspensie grosiere) şi BTEX (amestecuri de benzen, toluen și cele trei izomeri xilenă);
- **Staţia DJ-2**: staţie de fond urban amplasată în zona Primăriei Craiovei – parcare. Poluanţii monitorizaţi sunt: SO2 (dioxid de sulf), NO (monoxid de azot), NO_2 (dioxid de azot), No_x (oxizi de azot), CO (monoxid de carbon), $PM_{2,5}$ (particule în suspensie fine) şi BTEX (amestecuri de benzen, toluen și cele trei izomeri xilenă);
- **Staţia DJ-3**: staţie industrială cu influenţă de trafic, aflată sub influenţa ambelor termocentrale şi a reţelei de trafic intens din vestul oraşului (raza ariei de reprezentativitate este de max 1 km). Poluanţii monitorizaţi sunt: SO_2 (dioxid de sulf), NO (monoxid de azot), NO_2 (dioxid de azot), No_x (oxizi de azot), CO (monoxid de carbon), PM_{10} (particule în suspensie grosiere) şi O_3 (ozon);
- **Staţia DJ-4**: staţie industrială, situată la intrarea în Işalniţa, în mediu suburban, aflată sub influenţa termocentralei din zonă. Poluanţii monitorizaţi sunt: SO_2 (dioxid de sulf), NO (monoxid de azot), NO_2 (dioxid de azot), NO_x (oxizi de azot) şi O_3 (ozon);
- **Staţia DJ-5**: staţie de fond suburban poziționată în zona pod Jiu spre intrarea în Breasta, situată la distanţă de aproape toate sursele de poluare majore din aglomerare, afectată uneori de emisiile de la CET Işalniţa. Poluanţii monitorizaţi sunt: SO_2 (dioxid de sulf), NO (monoxid de azot), NO_2 (dioxid de azot), NO_x (oxizi de azot), CO (monoxid de carbon), PM_{10} (particule în suspensie grosiere) şi O_3 (ozon) – de menţionat că acesta din urmă se regăseşte în reţeaua europeană specială de monitorizare şi evaluare a ozonului, alături de alte staţii din ţară.
- **Stația DJ-6**: stație de trafic amplasată la intrarea în Calafat, în apropierea podului transfrontalier româno-bulgar. Poluanţii monitorizaţi sunt: SO_2 (dioxid de sulf), NO (monoxid de azot), NO_2 (dioxid de azot), NO_x (oxizi de azot), CO (monoxid de carbon), PM_{10} (particule în suspensie grosiere), $PM_{2,5}$ (particule în suspensie fine) şi O_3 (ozon).

Pe lângă indicatorii de calitate a aerului menționați, la stațiile DJ-2 și DJ-4 sunt monitorizați și parametrii meteorologici precum temperatura, direcția și viteza vântului, presiunea atmosferică, radiația solară, umiditatea relativă și nivelul precipitațiilor.

În prezent, la nivelul județului Dolj este în lucru *Planul de menținere a calității aerului în județul Dolj,* pentru perioada 2020-2025, document ce reprezintă ansamblul de măsuri pe care titularul/titularii de activitate trebuie să le implementeze, după cum este stabilit în anexa nr. 3 la Legea 104/2011, așa încât nivelul poluanților să fie menținut sub:

- valorile-limită pentru poluanții SO_2 (dioxid de sulf), NO_2 (dioxid de azot), NO_x (oxizi de azot), PM_{10} (particule în suspensie grosiere), $PM_{2,5}$ (particule în suspensie fine), benzen, CO (monoxid de carbon), plumb;
- valorile-țintă pentru arseniu, cadmiu, nichel, benzo(a)piren.

Județul Dolj este încadrat ca **zonă de regim de gestionare II** prin Ordinul 2202/2020 privind aprobarea listelor cu unităţile administrativ-teritoriale întocmite în urma încadrării în regimuri de gestionare a ariilor din zonele şi aglomerările prevăzute în anexa nr. 2 la Legea nr. 104/2011 privind calitatea aerului înconjurător, **exceptând municipiul Craiova** care este încadrat în **regim de gestionare I** pentru poluanții **PM10, NO_2 și NO_x**, conform legislației menționate.

Regimul de gestionare I reprezintă ariile din zonele şi aglomerările în care nivelurile pentru dioxid de sulf, dioxid de azot, oxizi de azot, particule în suspensie PM_{10} şi $PM_{2,5}$, plumb, benzen, monoxid de carbon sunt mai mari sau egale cu valorile-limită plus marja de toleranţă, respectiv pentru arsen, cadmiu, nichel, benzo(a)piren, particule în suspensie $PM_{2,5}$ sunt mai mari decât valorile-ţintă.

[43] Agenția pentru Protecția Mediului Dolj - *Raportul Județean Privind Starea Mediului*, 2019

Regimul de gestionare II reprezintă ariile din zonele şi aglomerările în care nivelurile pentru dioxid de sulf, dioxid de azot, oxizi de azot, particule în suspensie PM_{10} şi $PM_{2,5}$, plumb, benzen, monoxid de carbon sunt mai mici decât valorile-limită, respectiv pentru arsen, cadmiu, nichel, benzo(a)piren, particule în suspensie $PM_{2,5}$ sunt mai mici decât valorile-ţintă.[44]

Calitatea aerului și evoluția acestuia este dependentă de evoluția populației, presiunea sectorului industrial și energetic la care se adaugă, într-o mică măsură, și presiunea sectorului agricol și turistic. Aceste presiuni sunt cuantificate prin valoarea anuală a emisiilor atmosferice, cât și prin efectele asupra oamenilor și sănătății. În județul Dolj, **emisiile de gaze acidifiante** (oxizi de azot, oxizi de sulf şi amoniac) **au scăzut considerabil mai ales în sectoarele industriei energiei electrice și termice și trasportului rutier**[45]. **Această tendință de scădere a fost înregistrată și în cazul emisiilor de poluanți precursori ai ozonului**.

Conform Raportul Județean Privind Starea Mediului (2019) elaborat de Agenția pentru Protecția Mediului Dolj, **nivelul concentraţiilor medii anuale ale poluanţilor atmosferici în aerul înconjurător** sunt:

- **Dioxidul de azot (NO_2):** este emis din procesele de ardere a combustibililor în diverse industrii şi din încălzirea casnică, dar semnificativ şi din traficul urban și extra urban. Au fost înregistrate date suficiente pentru evaluarea anuală doar la stațiile DJ-3 și DJ-4, a căror medie în anul 2019 a fost de 32 µg/m^3 și respectiv 19 µg/m^3. S-au înregistrat 2 depășiri ale VL orare la DJ-3 și o depășire la stația DJ-2. Nu s-au înregistrat depășiri ale pragului de alertă.
  Se observă o scădere a concentrațiilor NO_2 la nivelul județului Dolj generată de reducerea cantității de combustibil utilizat, în timp ce reducerea NO_x în zonele rurale este influențată de scăderea nivelului fondului regional.
- **Dioxidul de sulf (SO_2):** este emis în special în procesele de ardere a combustibililor solizi, care au conţinut ceva mai ridicat în sulf, procese care în județul Dolj se produc în termocentrale care folosesc drept combustibil cărbunele şi la încălzirea casnică. Au fost înregistrate date suficiente pentru evaluarea anuală doar la stația DJ-3, a căror medie în anul 2019 a fost de 11 µg/m^3. Nu s-au înregistrat depășiri ale VL orare, VL zilnice la nici una dintre stații și nici depășiri ale pragului de alertă.
  Evoluţia mediilor anuale prezintă în general tendință de scădere. Odată cu începerea utilizării instalațiilor de desulfurare de către termocentralele din zonă, s-a rezolvat problema înregistrării unui număr mare de depășiri ale VL orare și zilnice în județ.
- **Monoxidul de carbon (CO)**: nu s-au înregistrat date suficiente pentru media anuală la niciuna dintre stații.
  Se remarcă tendința de creștere a valorilor maxime ale concentrației mobile la 8 ore de CO, pe fondul unei fluctuații de la an la an corelate cu variațiile consumului casnic de gaze naturale, respectiv de combustibil solid.
- **Pulberile materiale (PM_{10} și $PM_{2,5}$)**: sunt emise din procesele de ardere a combustibililor în diverse industrii şi din încălzirea casnică, semnificativ din traficul urban și extraurban, resuspensia pulberilor de pe terenurile agricole şi activităţile de şantier. Evoluția concentrațiilor în cursul lunilor de toamnă și iarnă reprezintă în continuare o problemă în perioadele caracterizate de calm atmosferic și lipsa precipitațiilor. În fiecare an, pentru toate stațiile din aglomerare unde se monitorizează, în această perioadă se înregistrează cele mai multe depășiri ale VL zilnice. Media anuală pentru PM_{10} a stației DJ-3 a fost de 31 µg/m^3, care nu depășește valoarea limită anuală. Numărul depășirilor VL zilnice a fost de 28 la DJ-3 și 10 la DJ-2 pentru PM_{10}, cele mai multe fiind înregistrate în luna decembrie.
  Se constată tendința de reducere a concentrației maxime de PM_{10} spre o zonă de plafon, datorată creșterii consumului casnic de gaze naturale cu cca. 15% (date INS), considerând o scădere echivalentă a consumului de combustibil solid.
  La nivelul județului Dolj, nivelul $PM_{2,5}$ înregistrează o scădere în perioada 2016-2019.
- **Ozonul (O_3)**: este un poluant secundar, a cărui formare și acumulare în atmosferă depinde mult de condițiile climatice, respectiv radiația solară și temperaturile ridicate din sezonul primăvară-toamnă, presiunea ridicată, vântul și de existența în principal a precursorilor de natură organică și a oxizilor de azot. A fost înregistrat un număr mic de depășiri ale valorii țintă pentru sănătatea umană, față de numărul limită de depășiri permis în legislație. Situarea județului Dolj și a aglomerării Craiova în zona de sud-vest a țării, caracterizată de temperaturi și radiație solară mai ridicate și perioade dese de secetă, a favorizat producția mai ridicată de ozon în prezența precursorilor acestuia. De asemenea, se remarcă uneori și existența unor fenomene de transport al acestuia/al precursorilor în timpul iernii.

În urma monitorizării poluanților atmosferici în anul 2019, nu s-au obținut date suficiente pentru anumiți indicatori la câteva din stațiile de monitorizare, din cauza **problemelor tehnice ale echipamentelor**, a căror rezolvare a fost mult întârziată.

[44] Legea 104/2011 privind calitatea aerului înconjurător

[45] Agenția pentru Protecția Mediului Dolj - *Raportul Județean Privind Starea Mediului*, 2019

Acțiunile care ar putea duce la scăderea emisiilor oxizilor de azot sunt reprezentate de:

- Trecerea, în sectorul energetic, de la utilizarea combustibililor care conțin cantități mari de sulf (cărbune, păcură) la utilizarea combustibililor care conțin gaz natural (are un conținut scăzut de sulf). Cu toate acestea, în ultimii ani, din cauza creșterii prețului energiei, utilizarea cărbunelui în centralele electrice a fost iarăși în creștere, chiar dacă la un moment dat a prezentat o îmbucurătoare scădere;
- Montarea unei tehnologii care să desulfureze gazele de ardere în instalațiile industriale;
- Promovarea şi utilizarea tehnologiilor de producere a energiei alternative;
- Asigurarea de spaţii verzi suficiente în raport cu suprafața locuită și prevederea de perdele de protecție acolo unde se impun;
- Promovarea și utilizarea sistemelor de încălzire eficiente şi care au un impact negativ minim asupra mediului;
- Extinderea suprafeţelor cu pădure şi înfiinţarea de perdelele de protecţie a câmpului, scopul fiind atingerea procentului de împădurire mai mare de 30% din suprafaţa judeţului.

Primăria Craiova a elaborat **Planul integrat de calitate a aerului în aglomerarea Craiova 2020-2025**, având în vedere nivelul emisiilor și depășirile valorilor limită la fracția de pulberi PM_{10} și la NO_2. Acesta cuprinde setul de măsuri cuantificabile din punctul de vedere al eficienței lor, pe care Primăria Municipiului Craiova trebuie să le aplice, astfel încât să fie atinse valorile limită pentru particule în suspensie PM_{10} și pentru dioxid de azot și oxizi de azot (NO_2/NO_x).

Radioactivitatea aerului

În aer pot ajunge radionuclizii naturali de origine cosmogenică (Be-7), radionuclizii de origine terestră (gazele radioactive radon şi toron şi descendenţii acestuia), dar şi radionuclizii artificiali, sursele fiind reactoarele nucleare sau bombele nucleare (I-131, Cs-137, Cs-134. Sr-90, H-3, C-14).

În judeţul Dolj există 15 staţii automate, dintre care, 13 de-a lungul Dunării şi în jurul CNE Kozlodui şi două în municipiul Craiova (una în centrul oraşului şi alta în afara lui).

Monitorizarea cu staţiile automate nu este suficientă pentru că nu se pot identifica radionuclizii răspândiţi în mediu, concentraţia lor în diferitele compartimente ale lui şi nici concentraţiile mici ale acestora. În judeţul Dolj funcţionează două staţii de măsurare a radioactivităţii mediului, în Craiova şi în Bechet.

SSRM Craiova şi SSRM Bechet efectuează anual peste 1.200 de analize de laborator. Monitorizarea radioactivităţii aerului se realizează prin măsurarea radioactivităţii beta globale şi gamma spectrometrice a filtrelor, prin care aerosolii sunt aspiraţi cu ajutorul unor pompe. Sunt efectuate zilnic de către cele două staţii 4 aspiraţii de câte 5 ore fiecare. Pe filtrele de aspiraţie se regăsesc, în cea mai mare parte, descendenţi ai gazelor radioactive radon şi toron, a căror difuzie din sol şi concentrare în apropierea lui, este puternic influenţată de stabilitatea atmosferei (condiţiile climatice), de radionuclidul cosmogenic Be-7, de eventuali radionuclizi artificiali emişi în atmosferă în trecut (cum a fost cazul I-131 produs de accidentul de la Fukuchima din 2011), de Cs-137 (cu care s-a contaminat solul în urma accidentului de la Cernobîl şi care a ajuns în stratul de aer din apropierea solului prin resuspensie) sau, mai recent, de Ru-106, care a ajuns deasupra teritoriului României, în concentraţie foarte mică, în perioada 29.09 – 03.10.2017.

Radonul este un gaz inert radioactiv, având contribuţia cea mai mare la expunerea naturală a populaţiei. Radonul se dezintegrează, emiţând radiaţii alfa, în descendenţi solizi (plumb, bismut, poloniu), care se ataşează de aerosoli şi, prin inspiraţie, pot ajunge în plămâni, ducând la cancer pulmonar. Concentrarea radonului la suprafaţa pământului este un proces fizic complex, care depinde de cantitatea de uraniu din sol, de porozitatea solului, de condiţiile meteo din atmosferă.[46]

Calitatea apei

Regimul hidrologic al râurilor României este influențat de precipitații, relief, soluri, vegetație și structura geologică. Exceptând zonalitatea verticală a climei, regimul hidrologic este influențat și de zonalitatea climatică orizontală, cu precădere de regimul precipitațiilor și temperatura aerului. Resursele de apă subterană sunt capabile să asigure debite importante pentru alimentarea cu apă a indivizilor, acestea fiind acumulate în formațiunile cuaternare localizate în luncile inundabile, terasele și conurile aluviale ale râurilor. Apa subterană, fiind direct dependentă de regimul precipitațiilor, este utilizată pentru irigații industrie, iar pentru alimentarea zonelor populate este utilizată apa din izvoarele subterane din acviferul de adâncime.

Resursele de apă ale județului Dolj sunt reprezentate de apele de suprafață (râuri, lacuri, fluviul Dunărea), cât și de apele subterane. Calitatea apei este dată de compoziția mineralogică și chimică a rocii cu care intră în contact, cât și de evoluția tectonică regională și/sau locală.

Apa se poate considera poluată nu doar atunci când ea prezintă modificări vizibile (schimbări de culoare, irizaţii de produse petroliere, mirosuri neplăcute), ci şi atunci când, deşi aparent bună, conţine, fie şi într-o cantitate mică,

[46] Agenția pentru Protecția Mediului Dolj - *Raportul Județean Privind Starea Mediului*, 2019

substanțe toxice. Poluarea chimică este rezultatul deversării în ape a unor compuşi chimici de tipul nitraţi, fosfaţi şi alte substanţe folosite în agricultură, reziduuri provenite din industria metalurgică, chimică, a lemnului, celulozei, din topitorii sau substanţe organice (solvenţi, coloranţi, substanţe biodegradabile provenite din industria alimentară).

Pentru a asigura calitatea apei, cât și necesarul de apă pentru consum, este necesară aplicarea de măsuri de adaptare pentru asigurarea disponibilului de apă la sursă, de adaptare la folosințele de apă / utilizatori, măsuri aplicabile la nivelul bazinului hidrografic, dar și măsuri pentru managementul riscului la inundații și combaterea secetei / deficitului de apă.

Calitatea apelor de suprafață

Calitatea apelor de suprafață este strâns legată de evacuările de ape uzate, insuficient epurate sau chiar neepurate, provenite din surse punctiforme, urbane, industriale și agricole. Impactul pe care aceste surse îl au asupra apelor de suprafață este legat de debitul apei și de încărcarea acesteia cu substanțe nepoluante.

Calitatea apei cursurilor de apă

În perioada 2018-2020, conform Sintezei anuale privind starea factorilor de mediu elaborate de ABA Jiu, au fost evaluate **16 corpuri de apă de suprafață**, din care 15 naturale (râuri) şi un corp de apă puternic modificat (Cârneşti), lungimea de cursuri de apă monitorizată fiind de 901,5 km.

În urma **evaluării integrate** (elemente biologice, fizico-chimice generale și poluanţi specifici), din totalul de 901,5 km monitorizați, **corpul de apă Cârnești-izvor-cf. Jiu** cu o lungime de 10,1 km prezintă un potenţial ecologic maxim din punctul de vedere al elementelor biologice (fitobentos 2018-2019, 2020-sec), fiind încadrat în **potențial ecologic bun**.

Evaluarea stării chimice s-a efectuat pe baza datelor de monitorizare obținute pentru substanțele prioritare/prioritar periculoase identificate în mediul de investigare apă. În urma **evaluării stării chimice**, **367,7 km au fost încadrați în stare bună**.

Evaluarea stării ecologice se realizează doar pe baza elementelor de calitate biologice și fizico-chimice, fară a integra evaluarea elementelor de calitate hidromorfologice. Elementele de calitate monitorizate au încadrat în **stare ecologică bună 152,4 km** și în **stare ecologică moderată 371,3 km**.

Calitatea apei lacurilor

Au fost monitorizate în perioada 2018-2020, 6 corpuri de apă lacuri naturale şi puternic modificate la nivelul judeţului Dolj (bazin Jiu și Dunăre).

Din punctul de vedere al **evaluării integrate**, cele 6 corpuri s-au încadrat astfel:

- Lacul Mic Victoria Geormane: **stare ecologică moderaă**;
- AcumulareaIșalnița: **potențial ecologic bun**;
- Acumularea Caraula: **potențial ecologic moderat**;
- Acumularea Bistreț: **potențial ecologic bun**;
- Acumularea Fântânele: **potențial ecologic bun**;
- Acumularea Cornu: **potențial ecologic moderat**.

Din punctul de vedere al **evaluării stării chimice**, din cele 6 corpuri de apă, a fost monitorizat un singur corp de apă (AcumulareaIșalnița), acesta încadrându-se în **stare chimică bună**.

Calitatea apelor subterane

Pe teritoriul județului Dolj au fost identificate **3 corpuri de apă subterană**, monitorizate în perioada 2018-2020 prin intermediul a **45 puncte de monitorizare**:

- ROJI5 - Lunca și terasele Jiului și afluenților săi;
- ROJI06 - Lunca și terasele Dunării (Calafat);
- ROJI07 - Oltenia.

Administraţia Bazinală de Apă Jiu a mai monitorizat **21 de foraje** care aparţin corpurilor de apă subterană: Lunca şi terasele Oltului - ROOt08 (9 foraje), Lunca Dunării (Bechet-Turnu Măgurele) – ROOt09 (2 foraje) şi Vestul Depresiunii Valahe - ROOT13 (10 foraje), atribuite Administraţiei Bazinale de Apă Olt.

Evaluarea stării chimice a corpurilor de apă subterană s-a realizat conform cerințelor Directivei Cadru a Apei 2000/60/CE, a Directivei 2006/118/CE privind protecția apelor subterane împotriva poluării şi deteriorării transpusă în legislația națională prin HG nr. 53/2009, cu modificările și completările ulterioare și a Ordinului nr. 621/2014 care stabilește valorile de prag pentru corpurile de apă subterană.

În urma aplicării metodologiei de evaluare multianuală a stării chimice s-a constatat că cele 3 corpuri de apă subterană s-au încadrat în **stare chimică bună**, în perioada 2018-2020.

Radioactivitatea apei

În judeţul Dolj există două bazine hidrografice importante:

- Bazinul Dunăre, care este monitorizat radioactiv din cauza prezenţei CNE Kozlodui pe malul drept al fluviului, în apropierea oraşului Bechet. Radioactivitatea artificială beta globală a probelor de apă prelevată (măsurători imediate) a variat între 0,225 si 1,192 Bq/L. Nu au fost identificaţi radionuclizi artificiali a căror provenienţă să fie CNE Kozlodui. Nu au fost identificaţi radionuclizi artificiali în probele de apă freatică recoltate din Nedeia şi Ostroveni.
- Bazinul Jiu, care este monitorizat din punctul de vedere al radioactivităţii mediului, din cauza faptului că pe malul lui există halde de cenuşă de la CET Işalniţa, CET Işalniţa II, CET Rovinari şi CET Turceni. Radioactivitatea beta globală a probelor de apă prelevată (măsurători imediate) a variat între 0,221 şi 1,274 Bq/l. Singurul radionuclid artificial găsit în urma prelevării de probe din apele de suprafață a fost Cs-137, de cele mai multe ori, în concentrație mai mică decât activitatea minim detectabilă.

Calitatea solului

Calitatea solului este reprezentată de fertilitatea solului, dar și de modul de manifestare al celorlalți factori care influențează plantele. Din acest punct de vedere, terenurile agricole se grupează în 5 clase de calitate, diferenţiate după nota de bonitare medie, pe ţară (clasa I – 81-100 puncte – clasa a V-a – 1-20 puncte). Numărul de puncte de bonitare se obţine printr-o operaţiune complexă de cunoaştere aprofundată a unui teren, exprimând favorabilitatea acestuia pentru cerinţele de existenţă ale unor plante de cultură date, în condiţii climatice normale şi în cadrul folosirii raţionale.[47]

Din punctul de vedere al calității solurilor, solurile județului Dolj sunt repartizate la nivel agricol astfel:

- soluri de clasa I – 97.056 ha;
- soluri de clasa a-II-a – 193.443 ha;
- soluri de clasa a-III-a – 166.783 ha;
- soluri de clasa a-IV-a – 94.751 ha;
- soluri de clasa a-V-a – 33.666 ha.

Îngrășămintele reprezintă un factor important în productivitatea plantelor și fertilitatea solului, însă acestea pot provoca dereglarea echilibrului ecologic în cazul în care sunt utilizate fără a se ține cont de natura solului, condițiile meteorologice și necesitățile plantelor. Utilizarea irațională a îngrășămintelor duce la apariția unor cantități excesive de azotați și fosfați care au efect toxic asupra microflorei solului, excesul fiind acumulat în vegetație.

Figura 51 Utilizarea îngrăşămintelor chimice şi naturale în agricultură în perioada 2014-2020 în judeţul Dolj (ha)

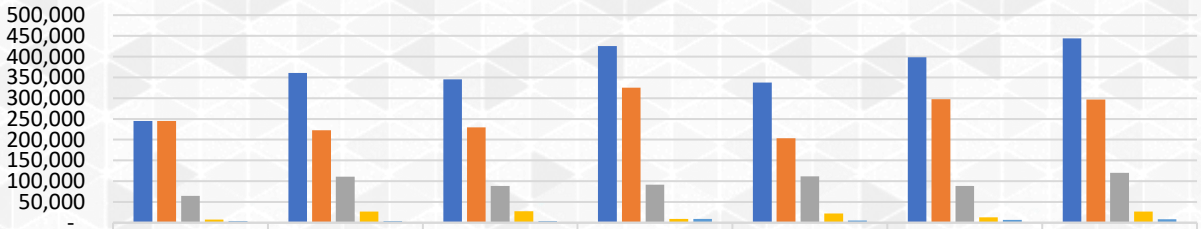

	2014	2015	2016	2017	2018	2019	2020
Chimice	245,020	361,071	345,583	425,873	337,367	398,534	443,955
Azotoase	245,020	222,778	229,540	325,207	203,314	297,380	296,947
Fosfatice	64,989	111,270	88,583	91,823	111,836	88,225	119,989
Potasice	7,526	27,023	27,460	8,843	22,217	12,929	27,019
Naturale	3,637	3,860	3,460	9,106	5,192	7,025	8,054

***Sursa**: INS (AGR105A)*

Valoarea cea mai mare de îngrășăminte utilizate în agricultură este a celor chimice pentru anul 2020, urmată de îngrășămintele azotoase, fosfatice, potasice, ultimele fiind cele naturale. Cu toate acestea, creșterea cea mai mare, în comparație cu anul 2014, a fost înregistrată de îngrășămintele potasice (+259%), urmate de cele naturale (+121%), fosfatice (+85%), chimice (+81%), ultimul loc fiind deținut de cele azotoase (+21%).

[47] Agenția pentru Protecția Mediului Dolj - *Raportul Județean Privind Starea Mediului*, 2019

Figura 52 Cantitatea de pesticide aplicate în agricultură (kg substanţă activă), județul Dolj

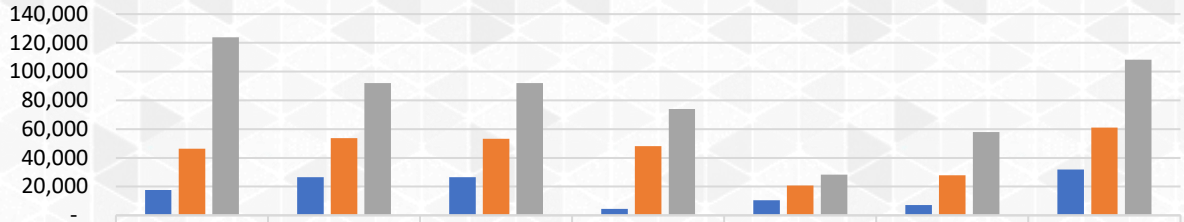

	2014	2015	2016	2017	2018	2019	2020
Insecticide	17,562	26,587	26,437	4,431	10,407	7,090	31,786
Fungicide	46,458	53,748	53,324	48,223	20,847	27,859	61,131
Erbicide	123,927	91,996	92,122	73,962	28,271	57,977	108,372

Sursa: *INS (AGR106A)*

În ceea ce privește utilizarea **pesticidelor** la nivelul suprafeței agricole a județului Dolj, cea mai mare cantitate în anul 2020 a fost de erbicide, urmată de cea a fungicidelor. Se observă o scădere a utilizării pesticidelor în agricultură până în anul 2018, urmată însă de o creștere în următorii ani. Per ansamblu, insecticidele au crescut cu 81%, fungicidele cu 32%, în schimb erbicidele au scăzut cu 13%. Aceste acțiuni nu sunt tocmai îmbucurătoare, în condițiile în care societatea se îndreaptă către un consum alimentar natural, ecologic.

Suprafața totală amenajată cu lucrări de irigații a fost în anul 2020 de 314.931 ha, din care 95,12% suprafață agricolă. Din totalul suprafeței agricole amenajate cu lucrări de irigații (299.558 ha), 93,72% erau teren arabil (280.757 ha), din care 21.217 ha erau irigate efectiv cu cel puțin o udare. De-a lungul periodei analizate, respectiv 2014-2020, suprafața arabilă amenajată cu lucrări de irigații a înregistrat mici variații, respectiv o scădere cu 25 hectare.

Suprafața totală amenajată cu lucrări de desecare a fost în anul 2020 de 142.532 ha, din care 87,31% suprafață agricolă. Din totalul suprafeței agricole amenajate cu lucrări de desecare (124.447 ha), 90,68% erau terenuri arabile, 5,77% pășuni naturale, 2,47% vii, pepiniere viticole și hameiști, 0,57% fânețe naturale și 0,50% livezi de pomi, pepiniere și arbuști fructiferi. Suprafețele terenurilor care au fost amenajate cu lucrări de desecare nu au înregistrat variații în perioada 2014-2020.

Suprafața totală amenajată cu lucrări de ameliorare și combaterea eroziunii solului a fost în 2020 de 55.189 ha, din care 97,20% suprafață agricolă. Din totalul suprafeței agricole amenajate cu lucrări de ameliorare și combaterea eroziunii solului (53.641 ha), 69,67% erau terenuri arabile, 15,53% pășuni naturale, 9,18% livezi de pomi, pepiniere și arbuști fructiferi, 4,37% vii, pepiniere viticole și hameiști și 1,25% fânețe naturale. În perioada 2014-2020 a scăzut doar suprafața terenului arabil amenajat cu 1 ha.

Suprafața totală amenajată cu lucrări de drenaj a fost în anul 2020 de 3.271 ha, din care 76,18% suprafață agricolă. Din totalul suprafeței agricole amenajate cu lucrări de drenaj (2.492 ha), 70,79% erau teren arabil. Suprafața totală cu lucrări de drenaj nu a înregistrat modificări în perioada 2014-2020.

Radioactivitatea solului

În sol se găsesc radionuclizi naturali, radionuclizi artificiali sau naturali concentraţi (TENORM) care ajung la suprafaţa pământului prin depuneri uscate sau umede. Probele de sol, recoltate punctual sunt măsurate beta global şi gamma spectrometric. Sunt recoltate atât probe de sol necultivat, cât şi probe de sol cultivat.

În municipiul Craiova, radioactivitatea beta globală a solului a variat între 300,61 Bq/kg şi 1090,4 Bq/kg, cu o medie de 508,61 Bq/kg.

În oraşul Bechet, radioactivitatea beta globală a solului a variat între 165,0 Bq/kg şi 411 Bq/kg, cu o medie de 240,7 Bq/kg.

Ra-226, radionuclid natural, precursor al gazului radioactiv Radon, se găseşte într-o concentraţie mai mare în zonele cu TENORM (zonele cu halde de cenuşă).

Radionulidul Cs-137 este de natură cernobîliană, fiind prezent în mediu după accidentul de la Cernobîl, dar într-o concentraţie din ce în ce mai mică.

Poluarea fonică

Poluarea fonică provoacă o serie de efecte la nivelul organismului uman, de la uşoare oboseli auditive până la stări nevrotice grave şi chiar traumatisme ale organului auditiv. Sunetele cu o frecvenţă mai ridicată sunt mai periculoase decât cele cu o frecvenţă joasă.

Omul percepe sunete cu o frecvenţă între 16 şi 20.000 vibraţii pe secundă şi cu o intensitate între 0 şi 120 db. Zgomotul produs de o convorbire se situează între limitele de 30 şi 60 db. Nivelul de 20-30 db este inofensiv pentru organismul uman, acesta fiind fondul sonic normal. Sunete de 130 decibeli provoacă senzaţia de durere, iar la 150 db zgomotul este insuportabil.

În municipiul Craiova, cele mai importante surse de poluare acustică sunt: traficul rutier, activitatea industrială, evenimentele cultural-sportive, restaurantele şi discotecile în aer liber/mixte, traficul feroviar şi traficul aerian într-o măsură mai mică.

Traficul rutier determină nivele ridicate de disconfort acustic pe direcţiile principale ale fluxurilor de circulaţie: intrările dinspre Timişoara, Bucureşti, Calafat si Bechet, rocada de Vest-Nord-Est şi artera principală din interiorul oraşului: Calea Bucureşti-Calea Severinului.

Cele mai circulate intersecţii (artere) sunt: Km 0, Universitate, Piaţa Centrală, PECO Severinului, Staţia RA-Plaiul Vulcăneşti, Pasaj Electroputere-Electroputere Parc, Piaţa Gării, Strada Râului-Strada Brestei, Ciupercă, Zona Spitalul nr. 1, intersecţia AI Cuza-Calea Bucureşti (McDonalds), diverse intersecţii din cartierul Craioviţa Nouă.

După ce parcarea subterană a fost dată în folosință, s-a reuşit o oarecare descongestionare a traficului în zona centrală, prin reducerea numărului de maşini parcate/staţionate pe străzi.

Traficul feroviar afectează continuu liniştea locuitorilor dintr-un culoar de cca. 100 m adiacent liniilor feroviare.

Activităţile industriale, care creează probleme în domeniul acustic, sunt concentrate în marile platforme industriale:

- platforma Işalniţa, care nu afectează direct locuitorii din Craiova, ci doar pe cei din zona Işalniţa-Breasta-Izvorul Rece. Zgomotele continue sunt estompate până la zonele locuite, în schimb vârfurile (depresurizarea cazanelor CET, purje de la fabrica de oxigen) ajung la limitele locuite ca nivele vârf de 60-70 dB;
- platforma de vest (Elpreco SA, Heineken SA, Târg Marlorex) generează nivele de zgomot mai reduse şi doar cu impact local;
- platforma de est (Electroputere, Popeci Utilaj Greu SA, Reloc SA, Ford România SA, alţi agenţi economici mai mici) generează zgomote continue (zi şi noapte) şi afectează locuitorii din zonele limitrofe printr-un zgomot de fond.

În zona municipiului Craiova, traficul aerian civil este scăzut, iar aplicaţiile militare (câteva într-un an) se desfăşoară de regulă ziua. La momentul actual sunt operate în jur de 25 zboruri/săptămână.

3.2 Energia regenerabilă

Resurse regenerabile de energie

Sursele regenerabile de energie (energia eoliană, energia solară, energia hidroelectrică, energia oceanelor, energia geotermală, biomasa și biocombustibilii) reprezintă alternative la combustibilii fosili care cauzează emisiile de gaze cu efect de seră. Acestea generează diversificarea ofertei de energie și reducerea dependenței de piețele volatile și incerte ale combustibililor fosili, în special de petrol și gaze.

Legislația UE referitoare la promovarea surselor regenerabile a evoluat semnificativ în ultimii ani. În 2009, liderii UE au stabilit obiectivul ca, până în 2020, 20% din consumul de energie al UE să provină din surse regenerabile de energie. În 2018, s-a stabilit obiectivul ca, până în 2030, 32% din consumul de energie al UE să provină din surse regenerabile de energie. De asemenea, Comisia Europeană a prezentat setul de propuneri legislative ”pregătiți pentru 55” pentru implementarea Pactului Ecologic European. Astfel, pentru 2030, Comisia propune ca țintă obligatorie privind ponderea energiei din surse regenerabile în mixul energetic al UE să fie mărită la 40%.

Prin utilizarea energiilor regenerabile, mai exact eoliană, solară, geotermală, nucleară, biomasă și alte energii alternative, este protejat mediul natural, iar teritoriile se dezvoltă în acest fel eficient și sustenabil.

Energia eoliană

Energia eoliană asigură la nivel național aproximativ 20% din producţia de energie, fiind a treia cea mai importantă sursă după cărbuni şi hidrocentrale, dar înaintea electricităţii generate de centrala de la Cernavodă sau de centralele pe gaze, conform datelor transmise în timp real de Transelectrica, transportatorul naţional de energie.

În județul Dolj, potențialul eolian este unul scăzut, viteza medie a vântului la 50 m deasupra solului fiind de aproximativ 5-6 m/s. Cel mai mare potențial eolian în România se află în zona montană și în zona Dobrogea-Litoral,

de peste 8-10 m/s. În județul Dolj, cel mai ridicat potențial se înregistrează în localitățile din partea central-estică a județului, iar cel mai scăzut în Lunca Dunării.

Energia solară

Energia solară este exploatată în multe părți ale lumii, având potențialul de a furniza de câteva ori consumul global de energie curent dacă este exploatată corespunzător. Energia solară este folosită direct pentru a produce electricitate sau pentru încălzire și chiar pentru răcire.

Județul Dolj are un **potențial energetic solar ridicat**, de peste 1.300 kWh, cu o durată medie de strălucire a soarelui de aproximativ 2.200 ore/an, dar insuficient exploatat.

În prezent, în județul Dolj sunt **27 agenți economici** care dețin **centrale electrice pe bază de energie solară**, cu o putere electrică instalată totală de **83.995 MW**. În perioada 2014-2020 au fost acordate 13 licențe noi pentru agenți economici.

Agenții economici care dețin centrale electrice pe bază de energie solară cu puterea electrică instalată cea mai mare din județ sunt Enel Green Power Romania (centrala CEF Podari) cu o putere de 8.988 MW, Solprim (centrala CEF Șimnicu de Sus) cu o putere de 7.920 MW, Solaria Green Energy (centrala CEF Solaria Urzicuța) cu o putere de 7.670 MW, EDPR România (fosta Ialomița Power) (centrala CEF Dăbuleni) cu o putere de 7.500 MW și Corabia Solar (centrala CEF Corabia) cu 7.007 MW. [48]

În prezent, din evidențele ANRE rezultă că nu există autorizaţii de înfiinţare în vigoare pentru construcţia de noi capacităţi energetice de producere a energiei electrice în judeţul Dolj.

Figura 53 Potențial energetic

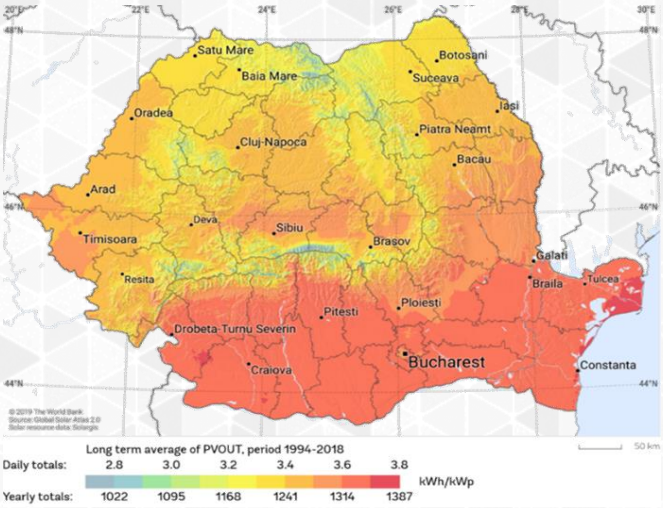

Sursa: *https://solargis.com/*

La nivelul județului Dolj există 22 parcuri fotovoltaice, puterea de vârf fiind de 74,42 MWp. Centralele fotovoltaice funcționează ca centre de cost separate, ca societăți comerciale care, în anumite cazuri, sunt reunite într-o companie care le gestionează. În județul Dolj, EDP Renewables Oltenia, gestionează următoarele centrale fotovoltaice:

Potelu Solar SA este amplasată pe teritoriul comunei Dăbuleni și a fost pusă în funcțiune în anul 2013. Cu o putere de 7,5 MWp, centrala este echipată cu 14 invertoare de 500 kW , 7 transformatoare de 1.000 kVA, iar energia produsă este evacuată pe bara de 20 kV a stației de transformare Ocolna (comuna Amărăștii de Jos);

Foton Delta SA este amplasată pe teritoriul municipiului Băilești și a fost pusă în funcțiune în anul 2013. Cu o putere de 4,1 MWp, centrala este echipată cu 7 invertoare de 630 kW și de 500 kW și 4 transformatoare cu puteri cuprinse între 630 KVA și 1.260 kVA, iar energia este debitată în Linia electrică aeriană de 20 kV FNC Băilești.[49]

Biomasa constă în partea biodegradabilă a produselor, deșeurilor și reziduurilor din agricultură, inclusiv substanțele vegetale și animale, silvicultură și industriile conexe, precum și partea biodegradabilă a deșeurilor industriale și urbane, reprezentând resursa regenerabilă cea mai abundentă de pe planetă. În județul Dolj există un potențial energetic ridicat din biomasă agricolă, dar și din biomasă lemnoasă și vegetală datorită suprafețelor acoperite cu păduri.

[48] ANRE – Adresa nr. 44789 / 22.04.2021
[49] AGIR Dolj - Prof.dr.ing.Gheorghe Manolea;

Clariant[50] construiește în prezent o nouă fabrică la scară comercială pentru producția de etanol celulozic din reziduuri agricole, pe baza tehnologiei sunliquid. Fabrica va avea o capacitate anuală de 50.000 de tone de etanol celulozic, fiind amplasată în comuna Podari.

Etanolul celulozic de tehnologie sunliquid este un biocombustibil avansat, sustenabil și neutru din punct de vedere al carbonului, care poate fi utilizat imediat pe infrastructura existentă a vehiculelor. Acesta este produs din reziduuri agricole, așa cum sunt paiele de grâu, care sunt procurate de la fermierii locali.

Energia hidraulică reprezintă o energie mecanică formată din energia potențială a apei dată de diferența de nivel între lacul de acumulare și centrală, respectiv din energia cinetică a apei în mișcare. Exploatarea acestei energii se face în hidrocentrale. La nivelul județului Dolj există potențial de utilizare a energiei hidraulice a râului Jiu, prin folosirea unor microhidrocentrale pentru care nu este nevoie de amenajări speciale ale albiei râului.

3.3 Managementul deșeurilor

Pe baza scăderii şi degradării continue a resurselor naturale şi a necesităţii conservării acestora, este utilă reevaluarea opţiunilor de administrare a deşeurilor de origine antropică, creşterea gradului de valorificare a acestora şi reducerea cantităţilor de deşeuri care trebuie eliminate. Astfel, este utilă aplicarea ierarhiei deşeurilor prin accentuarea prevenirii generării deşeurilor, pregătirea pentru reutilizare, reciclarea şi valorificarea, în timp ce depozitarea deşeurilor va reprezenta ultima opţiune disponibilă (determină cel mai ridicat nivel de pierdere şi alterare a resurselor).

Prin *Strategia Naţională de Gestionare a Deşeurilor* se propune ca România să ajungă o „societate a reciclării" prin prioritizarea eforturilor din domeniul gestionării deşeurilor conform cu ierarhia deşeurilor, încurajarea prevenirii generării deşeurilor şi refolosirea acestora pentru o mai mare eficienţă a resurselor, modernizarea şi extinderea sistemelor de colectare separată a deşeurilor în vederea promovării reciclării de calitate înaltă, modernizarea şi implementarea tehnologiilor şi instalaţiilor de reciclare şi valorificare cu capacitate ridicată de extragere şi reutilizare a materiei prime din deşeuri, susţinerea reutilizării energiei din deşeuri pentru deşeurile care nu pot fi reciclate, diminuarea cantităţilor de deşeuri eliminate prin depozitare.[51]

În ultimii ani, domeniul gestiunii deșeurilor s-a caracterizat printr-o creștere a gradului de valorificare a deșeurilor, însă insuficient, având în vedere cantitatea mare de deșeuri generate și cu potențial mare de valorificare.

Sistemul de Management Integrat al Deșeurilor (SMID) reprezintă acel sistem care include activități de gestionare a deșeurilor. La nivelul județului Dolj, SMID este finanţat prin POS Mediu și fazat prin POIM, urmând a acoperi întreg teritoriul judeţului (rural și urban), incluzând activităţile de colectare, transport, tratare şi eliminare a deșeurilor municipale.

Proiectul SMID are prevăzute următoarele componente:

- Colectare separată (hârtie și carton, sticlă, plastic și metal, deșeuri biodegradabile, deșeuri reziduale), numite fracții: achiziționarea echipamentelor de colectare separată a deşeurilor, cum ar fi containere îngropate (pentru municipiul Craiova), containere clopot, europubele, eurocontainere, unităţi de compostare individuale şi vehiculele de colectare adecvate fiecărui tip de recipient, și construirea de platforme de colectare pentru amplasarea containerelor îngropate;
- Transportarea fracțiilor de deșeuri și transferul lor în containere de mare capacitate, pentru eficientizarea transportului la instalațiile de tratare sau de depozitare: construirea a 4 stații de transfer (Băileşti, Filiaşi, Calafat şi Dobreşti);
- Sortarea deșeurilor reciclabile în stații de sortare, astfel încât acestea să poată fi trimise către unitățile de reciclare: realizarea unei stații de sortare la Mofleni;
- Compostarea deșeurilor biodegradabile colectate separat în stații de compostare: construirea a 2 stații de compostare (Mofleni şi Calafat);
- Închiderea şi ecologizarea depozitelor de deşeuri neconforme de la Filiaşi, Segarcea-Unirea şi Calafat;
- Campanii de informare şi conştientizare a populaţiei judeţului Dolj cu privire la gestionarea corespunzătoare a deşeurilor în cadrul SMID Dolj.[52]

Obiectivele Proiectului Sistemul de Management Integrat al Deșeurilor în județul Dolj implementat de Consiliul Judeţean Dolj sunt următoarele:

- Îmbunătățirea și extinderea sistemului de colectare și transport a deșeurilor municipale la nivelul întregului județ;

[50] https://www.clariant.com/en/Company/Contacts-and-Locations/Key-Sites/Romania/Romanian-Version;

[51] Raport Judeţean Privind Starea Mediului, anul 2019

[52] http://www.dolj-deseuri.ro/

- Creșterea cantităților de deșeuri reciclate și valorificate;
- Promovarea valorificării materiale și energetice a deșeurilor municipale;
- Reducerea cantităților de deșeuri municipale eliminate prin depozitare;
- Realizarea unei infrastructuri eficiente pentru gestionarea deșeurilor;
- Sprijinirea autorităților locale în realizarea unei strategii eficiente cu privire la tarife, tarifarea și colectarea acestora;
- Creșterea gradului de conștientizare a populației județului cu privire la beneficiile implementării proiectului.

Deșeuri municipale

Conform Strategiei Naţionale de Gestionare a Deşeurilor 2014-2020, „**deşeurile municipale** sunt reprezentate de totalitatea deşeurilor menajere şi similare acestora generate în mediul urban şi rural din gospodării, instituţii, unităţi comerciale şi de la operatori economici, deşeuri stradale colectate din spaţii publice, străzi, parcuri, spaţii verzi, la care se adaugă şi deşeuri din construcţii şi demolări rezultate din amenajări interioare ale locuinţelor colectate de operatorii de salubritate”.

La nivelul județului Dolj există în prezent **următorii operatori activi în sistemul de salubrizare:**[53]

- Asocierea Iridex Group Salubrizare SRL – Servicii Salubritate Bucuresti SA - Iridex Group Import Export SRL:
  - operator județean de colectare a deșeurilor municipale. Aria de delegare a serviciului de colectare este formată din toate localitățile județului Dolj (inclusiv municipiul Craiova), excepție făcând orașul Filiași;
  - operator al stației de transfer și sortare de la Goicea.
- Salubritate Craiova SRL – pentru măturarea străzilor şi eventuale acţiuni de deszăpezire din municipiul Craiova;
- Iridex Group Salubrizare SRL – pentru colectarea deșeurilor municipale în orașul Filiași și colectarea deșeurilor municipale în municipiul Craiova;
- Ecosud SA – operatorul depozitului de deșeuri.

În mediul rural, în anul 2018 doar 18 UAT-uri (10,24% din populație) erau deservite de serviciul de salubrizare, respectiv: comunele Cetate, Podari, Carcea, Pielești, Brădești, Almăj, Bucovăț, Ghercești, Ișalnița, Malu Mare, Vârforu de Jos, Șimnicu de Sus și Țuglui.

În mediul urban, toate localitățile au contract cu operatori de salubrizare însă în cazul orașelor Băilești, Segarcea și Calafat cantitățile colectate raportate sunt extrem de mici de unde a rezultat că o parte din generatori nu sunt deserviți de serviciul de salubrizare. Astfel, gradul de acoperire cu servicii de salubrizare s-a determinat pe baza indicatorilor de generare a deșeurilor menajere și a cantităților de deșeuri raportate a fi colectate, fiind în anul 2018 de 98,71%.

Tabel 11 Gradul de conectare la serviciile de salubrizare, județul Dolj, 2014-2018

	2014	2015	2016	2017	2018
Urban	98,13%	96,33%	97,23%	99,11%	98,71%
Rural	6,78%	8,65%	9,61%	9,72%	10,24%
Județ	54,17%	54,15%	55,09%	55,75%	56,19%

Sursa: *APM Dolj - Raport judeţean privind starea mediului, 2019*

Gradul de conectare la serviciile de salubritate a crescut în perioada 2014-2018 atât în mediul rural (+3,46%), cât și în cel urban (+0,58%). Acest lucru evidențiază nivelul de conștientizare de care dă dovadă populația cu privire la importanța colectării raționale și în condiții supravegheate a deșeurilor generate de activitățile antropice desfășurate.

În prezent, **gradul de acoperire** al activității de management al deșeurilor municipale la nivelul județului Dolj este de **100%** având în vedere implementarea în județ a proiectului ***Sistem de Management Integrat al Deșeurilor în județul Dolj***, cu finanțare europeană. Proiectul vizează în principal deșeurile municipale (menajare și similare) fracțiile reziduale, reciclabile și biodegradabile.

În urma intrării în funcțiune a SMID Dolj, Asociația Salubris Dolj (formată din 13 UAT-uri din județul Dolj) va continua funcționarea doar pentru activitățile de măturat, spălat, stropirea și întreținerea căilor publice, curățarea și transportul zăpezii de pe căile publice și menținerea în funcțiune a acestora pe timp de polei sau de îngheț, dezinsecție, dezinfecție și deratizare.

Conform *Planului Judeţean de Gestionare a Deşeurilor pentru perioada 2019-2025*, județul Dolj **generează** anual peste 150.000 tone deșeuri municipale și **colectează** aproximativ 100.000 de tone deșeuri municipale. Din totalul

[53] ADI Ecodolj – Adresa nr. 1008 / 06.05.2021

de deșeuri municipale colectate și raportate anual, **peste 90%** sunt deșeuri menajere și similare **colectate în amestec**.

Prelucrările statistice efectuate de Agenția pentru Protecția Mediului Dolj (APM Dolj) în perioada 2015-2019, au fost:

- Chestionare MUN – date furnizate de operatorii economici de salubritate;
- Chestionare TRAT – date furnizate de deținătorii instalațiilor de tratare a deșeurilor;
- Chestionare COL/TRAT – date furnizate de operatorii economici colectori/valorificatori de deșeuri.

Din analiza datelor a rezultat că în anul 2019, din întreaga cantitate de deșeuri municipale colectată și raportată de către operatorii de salubrizare în chestionarele statistice MUN doar 4% (respectiv 6.122 tone) a fost colectată separat și transportată direct la reciclatori în vederea valorificării. Restul deșeurilor au fost eliminate la depozitul de deșeuri conform de la Mofleni.

Tabel 12 Categoriile de deșeuri municipale generate în județul Dolj (tone)

Nr. crt.	Categorii de deșeuri municipale	2015	2016	2017	2018	2019
1	Deșeuri menajere si similare colectate în amestec, din care:	91.356	91.410	92.915	95.972	140.050
1.1	Deșeuri menajere colectate în amestec	58.665	69.850	71.030	73.666	113.320
1.2	Deșeuri similare colectate în amestec	32.692	21.560	21.886	22.306	26.730
2	Deșeuri menajere si similare colectate separat, din care:	288	117	333	936	6.122
2.1	Deșeuri menajere colectate separat	145	75	237	817	5.975
2.2	Deșeuri similare colectate separat	143	41	96	119	147
3	Deșeuri din grădini și parcuri	177	132	457	302	290
4	Deșeuri din piețe	125	24	0	0	0
5	Deșeuri stradale	5.023	4.231	3.740	3.720	4.640
6=1+2+3+4+5	**TOTAL deșeuri municipale colectate și raportate (conf. chestionare MUN)**	96.969	95.914	97.445	100.930	151.102
7	**Deșeuri reciclabile colectate de către alți operatori direct de la populație (conf. chestionare COL/TRAT)**	1.980	2.230	2.191	2.191	2.427
8	**Deșeuri menajere și similare generate si necolectate (conform estimări)**	63.546	62.897	61.114	62.305	0
9= 6+7+8	**TOTAL deșeuri municipale generate**	**162.495**	**161.041**	**160.749**	**165.426**	**153.529**

Sursa: *Planul Judeţean de Gestionare a Deşeurilor pentru perioada 2019-2025 - județ Dolj*

În perioada 2015-2019, se observă o tendință crescătoare a cantităților de deșeuri colectate. Acest lucru poate fi explicat de creșterea ratei de conectare la serviciile de salurbizare și a sporirii cantității de deșeuri menajere colectate din municipiului Craiova.

Conform PJGD Dolj, **indicatorul mediu de generare deșeuri menajere** în mediul urban este de 0,7 kg/loc*zi în municipiul Craiova și de 0,55 kg/loc*zi în restul localităților din mediul urban. În mediul rural, indicatorul este de 0,4 kg/loc*zi.

În ceea ce privește fluxul deșeurilor municipale generate și gestionate în județul Dolj în anul 2019, acesta este prezentat în graficul de mai jos:

Figura 54 Fluxul deșeurilor municipale generate și gestionate în județul Dolj, 2019

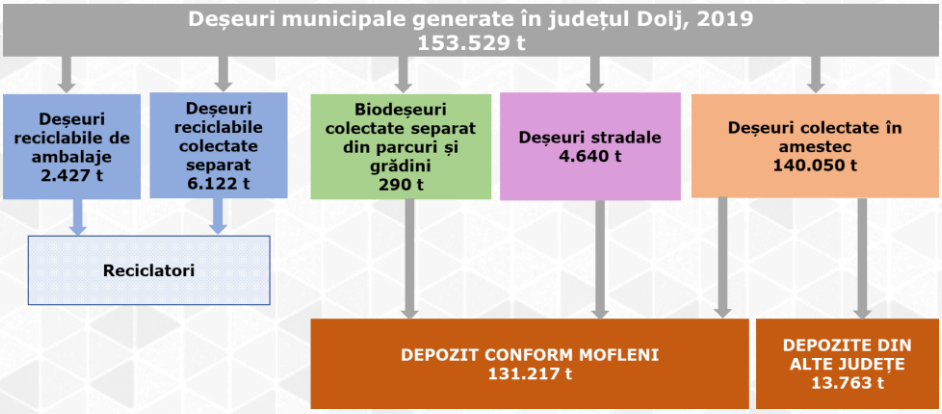

Sursa: *Planul Judeţean de Gestionare a Deşeurilor pentru perioada 2019-2025 - județ Dolj*

În **compoziția deșeurilor menajere și similare** predomină „deșeurile biodegradabile" cu un procent de aproximativ 57%, urmate de „hârtie și carton" cu un procent de aproximativ 12,2%.

Figura 55 Compoziția deșeurilor menajere și similare colectate separat în județul Dolj, 2018

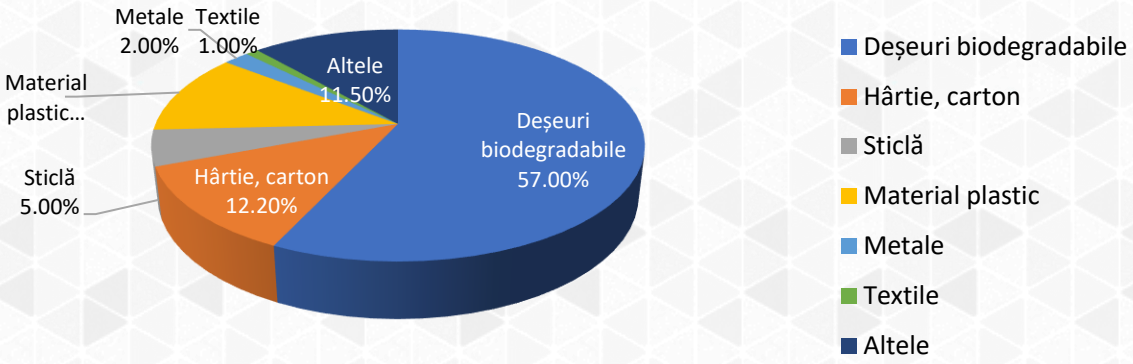

Sursa: *Prelucrarea consultantului, date Plan Judeţean de Gestionare a Deşeurilor pentru perioada 2019-2025 - județ Dolj*

Colectarea separată a deşeurilor municipale în vederea valorificării deşeurilor de ambalaje provenite din deşeurile menajere (hârtie, carton, sticlă, metale, materiale plastice) se practică într-o mică măsură, la nivel local, în cadrul unor proiecte iniţiate de societăţile de salubrizare şi primării, în colaborare cu operatorii economici care pun pe piaţă ambalaje şi produse ambalate. Aceste proiecte sunt în derulare, în colaborare cu asociaţiile de locatari (pentru populaţie), şcoli, instituţii şi operatori economici, extinderea lor în funcţie de rezultatele obţinute fiind legată de fondurile disponibile.

Directiva (UE) 2018/851/CE de modificare a Directivei 2008/98/CE privind deșeurile cere statelor membre să-și îmbunătățească sistemele de gestionare a deșeurilor, să îmbunătățească eficiența utilizării resurselor și să se asigure că deșeurile sunt evaluate ca resurse. Țintele de pregătire pentru reutilizare și reciclare sunt: minimum 55% din greutate până în 2025, 60% până în 2030 și 65% până în 2035.

În judeţul Dolj, infrastructura pentru **depozitarea deșeurilor** cuprinde:

- 5 depozite neconforme – închise și reabilitate în conformitate cu prevederile legale;
- 1 depozit conform la Mofleni care, în prezent, deservește întregul județ.

Cele 5 depozite municipale de deşeuri neconforme nu mai sunt funcţionale în prezent, având activitatea sistată. 3 dintre acestea (Filiaşi, Calafat şi Segarcea) au fost prevăzute cu lucrări de închidere în cadrul proiectului „Sistem de Management Integrat al Deşeurilor în judeţul Dolj", care s-au finalizat în anul 2018.

În anul 2018 au fost **depozitate 62 mii tone de deșeuri biodegradabile**, în scădere cu 5,08% față de anul 2014. Soluția principală pentru valorificarea deşeurilor biodegradabile este tratarea lor prin **compostare**, soluția secundară fiind reutilizarea unei părţi din deşeul biologic rural pentru hrana animalelor.

Deșeuri de ambalaje

În judeţul Dolj, la nivelul anului 2018, **erau autorizaţi pentru activitatea de colectare deşeuri de ambalaje 29 de operatori economici.** Cantităţile reciclate provin, în principal, de la agenţii economici şi într-o mai mică măsură de la populaţia care primeşte bani în schimbul materialelor predate unităţilor specializate.

De asemenea, la nivelul judeţului Dolj, în anul 2018, funcţionau 14 reciclatori.

Tabel 13 Operatorii economici reciclatori de ambalaje la nivelul județului Dolj

Nr. ctr.	OPERATOR ECONOMIC	PET	Plastic	Lemn	Aluminiu
1.	MOVIPLAST SRL		X		
2.	ANCY PRODUCTION SRL	X	X		
3.	MAYAFLOR SR	X	X		
4.	ECO FUTURO B&C SRL		X		
5.	COSMOPOLYMER SRL		X		
6.	KAROTTE PLAST SRL		X		
7.	PIACOM SRL		X		
8.	CLEAN ROTCC SRL	X			
9.	LINEX WOLF SRL		X		
10.	DOLPLAST SRL		X		
11.	NICONIS COMPAN SRL		X		

Nr. ctr.	OPERATOR ECONOMIC	PET	Plastic	Lemn	Aluminiu
12.	GREEN PALLET SRL-D			X	
13.	REIF COM SRL				X
14.	PIPEPLAST SRL		X		

Sursa: *APM Dolj - Raport judeţean privind starea mediului, 2019*

În judeţul Dolj, s-au reciclat 4.323,67 tone de deșeuri de ambalaje, de aproximativ 7 ori mai mult decât în anul 2015. Din totalul de deșeuri de ambalaje reciclate, 85,74% sunt ambalaje din plastic.

Tabel 14 Cantităţile de deşeuri de ambalaje reciclate în perioada 2015-2018, judeţul Dolj

An	Cantitate ambalaje din materiale plastice (kg)	Cantitate ambalaje din lemn (kg)	Cantitate ambalaje metalice (kg)
2015	624.431	0	0
2016	950.529	0	0
2017	2.117.920	235.402	76.140
2018	3.707.156	616.512	0

Sursa: *APM Dolj - Raport judeţean privind starea mediului, 2019*

Deșeuri de echipamente electrice și electronice

În prezent, deşeurile de echipamente electrice şi electronice (DEEE) sunt considerate a fi una dintre categoriile de deşeuri cu cea mai rapidă creştere. DEEE conţin o serie de substanţe periculoase care sunt în acelaşi timp şi materiale valoroase.

Trebuie menționat că, numai producătorii înregistraţi în Registrul Naţional al Producătorilor şi Importatorilor de Echipamente Electrice şi Electronice, care este gestionat de Agenţia Naţională pentru Protecţia Mediului, pot introduce pe piaţă echipamente electrice şi electronice.

La data de 31.09.2019 deţineau numere de înregistrare valabile **54 operatori economici producători şi importatori de EEE, din judeţul Dolj**. De asemenea, colectarea separată a deşeurilor de echipamente electrice şi electronice (DEEE), recuperarea şi tratarea ulterioară într-un mod ecologic se face prin intermediul **operatorilor autorizaţi în acest sens, astfel la nivelul judeţului Dolj, în anul 2019 erau autorizaţi 29 de operatori de colectare și 0 de tratare.**

Tabel 15 Cantitățile de DEEE colectate/tratate 2014-2018

	2014	2015	2016	2017	2018
Stoc DEEE la începutul anului (tone)	4,592	9,697	10,785	15,953	18,296
DEEE colectate (tone)	33,663	23,355	44,238	1.509,885	455,567
DEEE trimise la tratare (tone)	27,462	22,478	39,070	1.507,542	451,228
Stoc DEEE la sfârşitul anului (tone)	10,793	10,574	15,953	18,296	22,635

Sursa: *APM Dolj - Raport judeţean privind starea mediului, 2019*

În ceea ce privește rata de colectare DEEE, după ce în anul 2017 s-a înregistrat cea mai mare rată de colectare, respectiv 2,375 Kg/loc și deși se constată o ușoară creștere a cantității de DEEE colectate, nu a fost atinsă ținta de colectare anuală de 4 kg/locuitor/an prevăzută de legislație.

Tabel 16 Rata de colectare DEEE

	2014	2015	2016	2017	2018
DEEE colectate	30310	23355	44238	1509885	455567
Rata de colectare (Kg/loc)	0,044	0,036	0,069	2,375	0,722

Sursa: *APM Dolj - Raport judeţean privind starea mediului, 2019*

Vehicule scoase din uz

Gestionarea rațională a vechiculelor scoase din uz prezintă o importanță majoră, deoarece autoturismele existente conțin materiale cum are fi plumb, mercur, cadmiu, crom hexavalent şi alte substanţe nocive asupra mediului.

În ceea ce priveşte greutatea, aproximativ trei sferturi din maşină sunt reprezentate din oţel şi aluminiu, care în mod normal trebuie reciclate. Restul, este reprezentat de materiale plastice, care sunt eliminate prin incinerare sau în depozitele de deşeuri. De asemenea, autovehicule conţin substanţe lichide periculoase (antigel, lichid de frână, ulei, etc.), care sunt nocive pentru mediu dacă nu sunt manipulate în mod corespunzător.

Figura 56 Evoluția vehiculelor scoase din uz și dezmembrate în județul Dolj în perioada 2014-2018

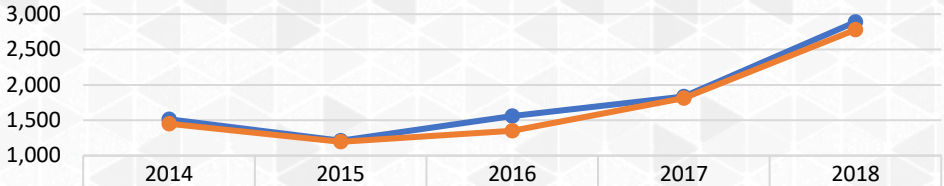

	2014	2015	2016	2017	2018
VSU colectare	1,512	1,211	1,559	1,834	2,889
VSU dezmembrate	1,451	1,195	1,352	1,812	2,779

Sursa: *APM Dolj - Raport judeţean privind starea mediului, 2019*

Se estimează că în următori ani, masa materialelor valorificate provenite din dezmembrarea vehiculelor scoase din uz o să crească în mod semnificativ.

În județul Dolj își desfășurau activitatea de colectare/tratare în anul 2018 un număr de **24 operatori economici autorizaţi**, din care **18 operatori autorizaţi pentru activitatea de tratare**.

O mai bună gestionare a deşeurilor poate contribui la:

- reducerea emisiilor de gaze cu efect de seră - în special metan de la depozitele de deşeuri, dar şi dioxid de carbon de emisie (prin reutilizare, reciclare şi alte metode de valorificare);
- creşterea eficienţei utilizării resurselor - economisirea energiei şi reducerea consumului de materiale prin gestionarea eficientă a deşeurilor;
- protejarea sănătăţii publice prin gestionarea în condiţii de siguranţă a substanţelor potenţial periculoase;
- protejarea ecosistemelor (soluri, ape subterane, emisiile în aer).[54]

Transportul/transferul deșeurilor

În vederea optimizării activităţilor de colectare şi transport, judeţul Dolj a fost împărţit în **6 zone de colectare**: zona 1 - Craiova (410.192 locuitori deserviţi), zona 2 - Băileşti (69.182 locuitori deserviţi), zona 3 - Calafat (52.797 locuitori deserviţi), zona 4 - Filiaşi (28.434 locuitori deserviţi), zona 5 - Dobreşti (77.239 locuitori deserviţi) și zona 6 - Goicea (22.700 locuitori deserviţi).

Cinci din cele 6 zone sunt deservite de câte o stație de transfer (zonele 2,3,4,5 și 6) în timp ce în zona 1 deșeurile sunt transportate direct la instalațiile de deșeuri. Prin proiectul SMID (POS Mediu) s-au realizat 4 din cele 5 stații de transfer.

Situația propusă în PJGD Dolj, aflat în procedura de mediu, este următoarea:

Figura 57 Zonele de transport/transfer ale deșeurilor din județul Dolj

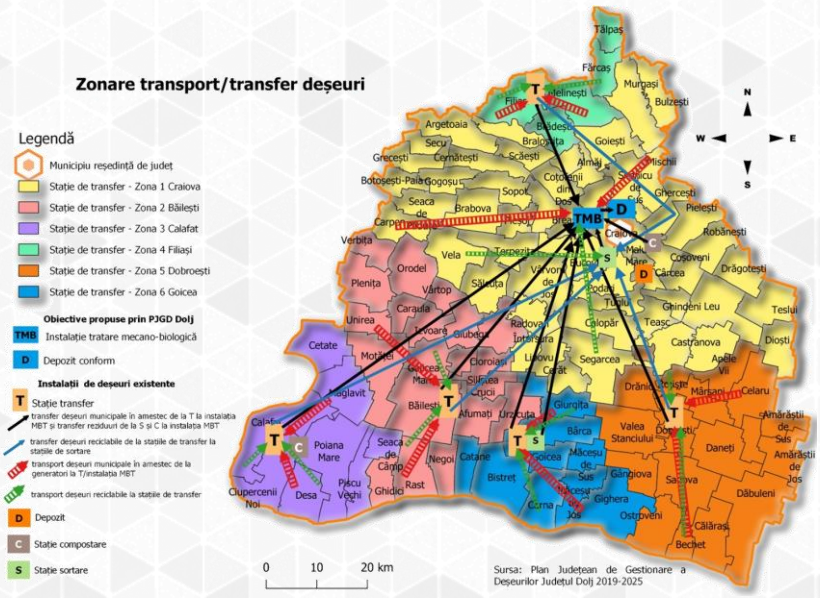

Sursa: *PJGD Dolj, 2019 – 2025*

[54] Raport Judeţean Privind Starea Mediului, anul 2019

Fluxul propus al deșeurilor colectate în amestec și reziduurile de la instalațiile de deșeuri este următorul:

- Deșeurile municipale colectate în amestec din zona 1 sunt transportate direct la instalația TMB;
- Deșeurile municipale colectate în amestec din zonele 2, 3, 4, 5 și 6 sunt transportate prin intermediul stațiilor de transfer la instalația TMB;
- Reziduurile de la stațiile de sortare și compostare Mofleni sunt transportate direct la instalația TMB;
- Reziduurile de la stația de sortare Goicea sunt transferate prin intermediul stației de transfer Goicea la instalația TMB;
- Reziduurile de la stația de compostare Calafat sunt transferate prin intermediul stației de transfer Calafat la instalația TMB;
- Reziduurile de la instalația TMB sunt transportate la noul depozit de deșeuri.

Fluxul propus al deșeurilor reciclabile este următorul:

- Deșeurile reciclabile colectate separat din zona 1 vor fi transportate direct la stația de sortare Mofleni;
- Deșeurile reciclabile colectate separat din zonele 2, 3, 4 și 5 vor fi transferate prin intermediul stațiilor de transfer la stația de sortare Mofleni;
- Deșeurile reciclabile colectate separat din zona 6 vor fi transportate direct la stația de sortare Goicea.

Fluxul propus al biodeșeurilor menajere, similare și din piețe precum și al biodeșeurilor din parcuri și grădini este următorul:

- Colectate separat din Municipiul Craiova și orașul Segarcea vor fi transportate direct la stația de compostare Mofleni;
- Colectate separat din Calafat vor fi transportate direct la stația de compostare Calafat;
- Colectate separat din orasul Băilești vor fi transferate prin intermediul stației de transfer Băilești la stația de compostare Calafat;
- Colectate separat din orasul Filiași vor fi transferate prin intermediul stației de transfer Băilești la stația de compostare Mofleni;
- Colectate separat din orasele Bechet și Dabuleni vor fi transferate prin intermediul stației de transfer Dobrești la stația de compostare Mofleni.

Conform planului de gestionare a deșeurilor în județul Dolj, **până în anul 2019 s-au realizat**:

- **Stații de transfer**
  - Stația de transfer Băilești (capacitate de cca. 15.000 t/an);
  - Stația de transfer Calafat (capacitate de cca. 12.000 t/an);
  - Stația de transfer Filiași (capacitate de cca. 9.500 t/an);
  - Stația de transfer Dobrești (capacitate de cca. 11.500 t/an);
  - Stația de transfer Goicea (capacitate de 17 tone/zi).

Deși lucrările de construire ale celor 4 stații de transfer realizate prin proiectul SMID au fost finalizate încă din anul 2018, acestea nu sunt operate. Contractul de delegare pentru operarea stațiilor de transfer este în procedura de atribuire, data estimată pentru semnarea contractului și începerea operării fiind anul 2021. În schimb, stația de transfer Goicea este operată din martie 2019.

- **Stații de tratare/valorificare/eliminare a nămolului**
  - Instalații de tratare-digestie anaerobă: Făcăi, Calafat, Barca;
  - Instalații de tratare-mecanică: Filiași, Cerat, Rastu Nou, Bechet, Goicea, Bistrețu Nou și Bistrețu Vechi;
- **Depozite conforme**
  - În prezent există un singur depozit conform, Mofleni Craiova, care deservește întreg județul Dolj;
- **Stații de compostare**
  - Stație compostare Mofleni/Craiova – capacitate 18.000 t/an (finanțată prin POS Mediu);
  - Stație compostare Calafat – capacitate 5.500 t/an (finanțată prin POS Mediu);
- **Stații de sortare**
  - Stație de sortare Mofleni - capacitate 44.000 tone pe an;
  - Stație de sortare Goicea – capacitate 1.100 tone pe an;

La nivelului județului Dolj, au fost realizate 2 stații de sortare, astfel: stația Mofleni a fost finanțată prin proiectul SMID (POS Mediu) și stația Goicea prin programul Phare CES.

Analiza SWOT - Mediul și energia regenerabilă

Puncte tari	Puncte slabe
• Calitatea aerului s-a îmbunătățit în ultimii ani; • Existența ariilor naturale protejate care adăpostesc numeroase specii de floră și faună; • Există suprafețe dedicate agriculturii ecologice; • Potențialul ridicat de producere a energiei fotovoltaice și din biomasă agricolă; • Gradul de acoperire al activității de management al deșeurilor municipale la nivelul județului Dolj este de 100%, având în vedere implementarea Sistemului de Management Integrat al Deșeurilor în județul Dolj; • Implicarea directă a Consiliului Județean Dolj în managementul și administrarea ariilor protejate; • Au fost închise cele 5 depozite de deșeuri neconforme.	• Gradul relativ ridicat de poluare în municipiul Craiova; • În urma evaluării integrate și a stării chimice, unele dintre corpurile de apă din județul Dolj prezintă o stare moderată; • Există zone cu nivel de zgomot peste limita de 70 dB(A) (exemplu: în municipiul Craiova); • Culturile agricole sunt afectate de secetă; • Potențialul energetic solar și biomasă nu este suficient exploatat; • Gradul scăzut al utilizării gazelor naturale de către populație; • Cea mai mare parte a cantității de deșeuri municipale colectate este depozitată, operațiunile de reciclare și valorificare fiind utilizate într-o măsură redusă; • Nu există infrastructură suficientă pentru colectare separată; • Nu există operatori autorizați pentru tratare DEEE; • Prin amplasare, depozitul Mofleni compromite relația între oraș și Lunca Jiului (necesită închidere și relocare); • Resurse financiare scăzute pentru studiul și cercetarea ariilor protejate.

Oportunități	Amenințări
• Creșterea interesului față de domeniul mediului; • Extinderea Sistemului de Management Integrat al Deșeurilor în județul Dolj; • Existența fondurilor UE pentru protecția mediului; • Oportunități în vederea obținerii finanțărilor prin Programul Operațional Tranziție Justă 2021-2027 și prin Fondul pentru modernizare - Dolj este unul din cele 6 județe care vor putea beneficia de astfel de investiții; • Realizare Parc Natural - arie protejată de interes național de categorie a V-a IUCN (parc natural) în zona Luncii Dunarii (var.1: Cetate/ Maglavit/ Golenti, var.2: Ciupercenii Noi/ Desa/ Piscu V./ Ghidici); • Existența unei structuri asociative pentru gestionarea deșeurilor; • Elaborarea unor proiecte integrate pentru sistemele de irigații dedicate, locale, zonale, care să folosească energia eoliană și energia fotovoltaică; • Dezvoltarea comunităților locale prin punerea în valoare a resurselor naturale din ariile protejate (exemplu: practicarea ecoturismului); • Promovarea unor produse prin utilizarea siglei certificate a ariei protejate Coridorul Jiului; • Întărirea capacității instituțiilor care administrează ariile protejate.	• Existența unor zone cu risc de inundații; • Deficitul de suprafață împădurită raportată la suprafața județului; • Gradul ridicat de uzură a rețelelor de alimentare cu apă; • Apropierea de centrala nucleară de la Kozlodui, Bulgaria; • Ariile naturale protejate sunt afectate de diferite fenomene naturale, dar și de activitățile umane producătoare de deșeuri, desfășurate în proximitatea acestora; • Prezența deșeurilor fluviale; • Amplasarea depozitului de gunoi (Mofleni); • Gradul relativ ridicat de poluare în zonele municipiilor și orașelor; • Schimbările climatice și declinul biodiversității.

4. Capitalul uman

4.1 Profilul demografic

La 1 ianuarie 2020, **populația rezidentă** a județului Dolj atingea pragul de **621.410 persoane**, reprezentând totalitatea persoanelor cu cetățenie română, străini și fără cetățenie, care au reședința obișnuită[55] pentru o perioadă neîntreruptă de cel puțin 12 luni înainte de momentul de referință, pe teritoriul județului. Acest indicator este cel utilizat în realizarea de comparații internaționale, conform regulamentelor europene.

În termeni procentuali, populația rezidentă a județului reprezintă 3,21% din populația totală a României și 32,53% din cea a Regiunii de Dezvoltare Sud-Vest Oltenia. Astfel, județul Dolj ocupă prima poziție la nivelul Regiunii de Dezvoltare Sud-Vest și locul 8 la nivel național după numărul de persoane rezidente în județ, fiind printre cele mai populate județe din România, după municipiul București (1.835.258) și județele Iași (792.692), Prahova (712.447), Cluj (709.585), Timiș (705.914), Constanța (672.142) şi Suceava (623.019).

Populația pe vârste și sexe

Populația rezidentă era formată la 1 ianuarie 2020 din **304.160 persoane de sex masculin** (48,95%) şi **317.250 persoane de sex feminin** (51,05%).

Ponderea persoanelor de sex feminin în totalul populației rezidente din județul Dolj este cu aproximativ 2 puncte procentuale mai mare decât cea a persoanelor de sex masculin în toată perioada analizată (2014-2020).

În ultimii ani, numărul persoanelor de sex feminin îl depășește pe cel al persoanelor de sex masculin doar în intervalul de vârstă „peste 65 ani", având în vedere durata medie a vieții mai mare în cazul persoanelor de sex feminin și a numărului de născuți vii de sex masculin mai mare.

Vârsta medie a populației rezidente la 1 iulie 2019 a fost de 42,9 ani în județul Dolj, fiind mai mare în cazul persoanelor de sex feminin (44,5 ani) în comparație cu cea a persoanelor de sex masculin (41,2 ani). Vârsta medie a populației este mai mare în mediul rural (44,3 ani), în comparație cu cea a populației rezidente din mediul urban (41,6 ani).

În ceea ce privește **durata medie a vieții** din județul Dolj, aceasta a fost de 75,23 ani în anul 2019, fiind mai mică față de cea la nivel regional (76,2 ani) și național (75,97 ani). Durata medie a vieții în județul Dolj este mai mare în rândul persoanelor de sex feminin (78,85 ani), comparativ cu cea a persoanelor de sex masculin (71,72 ani). În funcție de mediul de rezidență, se remarcă o durata medie a vieții mai mare în mediul urban (77,31 ani) față de cea din mediul rural (72,82 ani).

Structura pe **categorii de vârstă** în judeţul Dolj indică o populație caracterizată de un proces de îmbătrânire, determinat în principal de scăderea natalității, care a condus la o reducere a populaţiei tinere şi creșterea numărului populaţiei vârstnice.

Tabel 17 Structura populaţiei rezidente pe grupe de vârstă la nivelul județului Dolj, la 1 ianuarie 2020

Grupe de vârstă	Masculin	Feminin	Total
0-14 ani	46.661	43.984	90.645
15-34 ani	73.600	69.031	142.631
35-64 ani	134.530	131.437	265.967
peste 65 ani	49.369	72.798	122.167
TOTAL	**304.160**	**317.250**	**621.410**

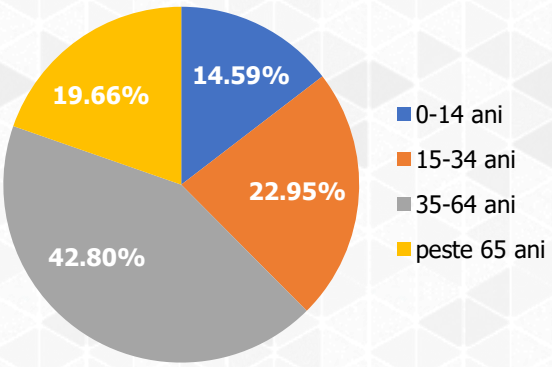

Sursa: *Prelucrarea consultantului, date INS (POP105A)*

[55] Notă: Reședința obișnuită reprezintă locul în care o persoană își petrece în mod obișnuit perioada zilnică de odihnă, fără a ține seama de absențele temporare pentru recreere, vacanțe, vizite la prieteni și rude, afaceri, tratamente medicale sau pelerinaje religioase.

Se observă faptul că procentul populației tinere (0-14 ani – 14,59%) este mai mic decât cel al vârstnicilor (peste 65 ani – 19,66%), ceea ce confirmă procesul de îmbătrânire demografică.

Figura 58 Piramida vârstelor în județul Dolj, la 1 ianuarie 2020

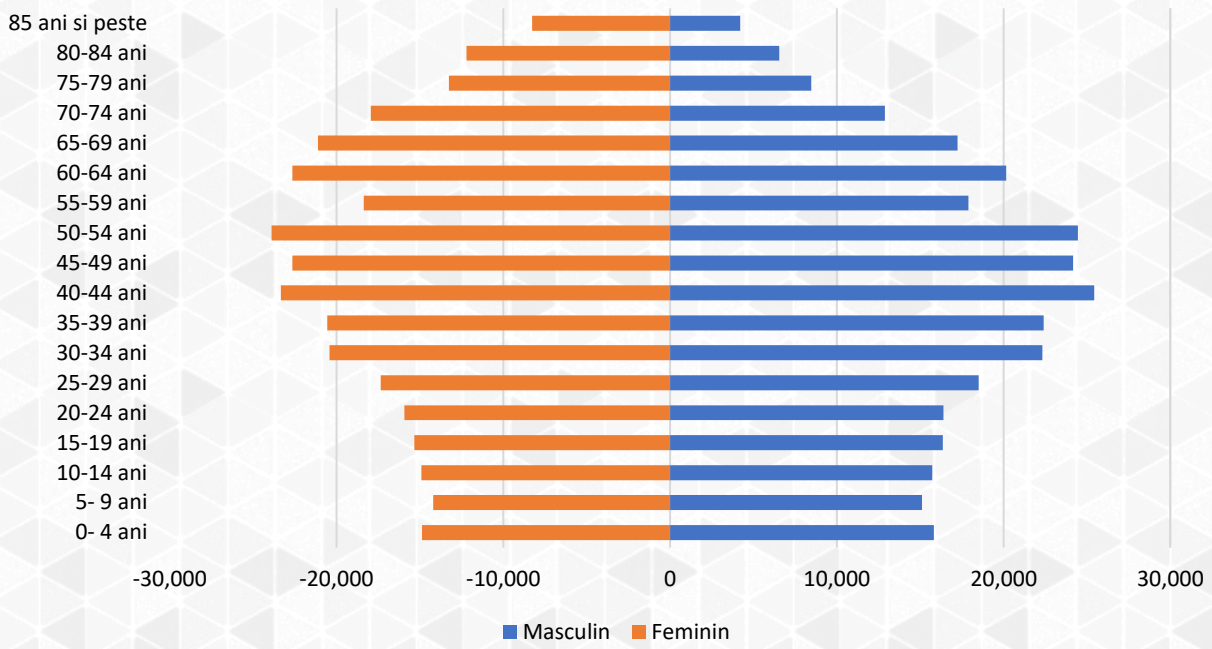

Sursa: *Prelucrarea consultantului, date INS (POP105A)*

Un alt indicator statistic important referitor la situația demografică din județul Dolj este **gradul de dependență demografică**, care prezintă raportul dintre numărul populației de 0 - 14 ani şi de peste 65 ani pe de o parte şi, pe de altă parte, numărul populației cu vârsta cuprinsă între 15 - 64 ani. La nivel local, la 1.000 de persoane adulte revin 521 tineri şi bătrâni. „Presiunea" acestora asupra populației adulte este mai mare în rândul persoanelor vârstnice (299‰), față de cel al tinerilor (221,8‰).

Populația pe medii de rezidență

Județul Dolj din punctul de vedere al **gradului de urbanizare** ocupă locul 14 în cadrul județelor din România, cu **52,13%** din populația rezidentă în mediul urban, după municipiul București (100%) și județele Hunedoara (74,46%), Brașov (70,50%), Constanța (67,45%), Cluj (65,30%), Sibiu (65,24%), Brăila (61,67%), Timiș (59,21%), Alba (59,07%), Maramureș (57,34%), Arad (55,26%), Galați (54,54%) şi Caraş-Severin (53,76%).

Structura etnică, limba maternă și religia

La recensământul din 20 octombrie 2011, înregistrarea etniei, limbii materne şi a religiei s-a făcut pe baza liberei declarații a persoanelor recenzate. Ca urmare, structurile prezentate în continuare au fost calculate în funcție de numărul total de persoane care şi-au declarat etnia, limba maternă şi respectiv religia şi nu în funcție de numărul total al populaţiei stabile.

Conform datelor, majoritatea locuitorilor din județul Dolj sunt **români** (90,05%), iar principalele minorități sunt: **romii** (4,52%) și **maghiarii** (0,03%). Pentru 5,26% din populație, apartenența etnică nu este cunoscută.

Tabel 18 Distribuția populaţiei județului Dolj după etnie, 2011

Etnia	Număr locuitori	Pondere (%)
Români	594.841	90,05%
Informație nedisponibilă	34.747	5,26%
Romi	29.839	4,52%
Alta etnie	243	0,04%
Maghiari	192	0,03%
Macedoneni	134	0,02%
Sârbi	99	0,01%
Greci	91	0,01%
Italieni	68	0,01%
Bulgari	65	0,01%
Germani	60	0,01%

Etnia	Număr locuitori	Pondere (%)
Evrei	60	0,01%
Turci	46	0,01%
Total	**660.544**	**100%**

Sursa: *Recensământul Populației și al Locuințelor 2011*

Cele mai mari comunități de romi din județul Dolj se află în municipiile Craiova (5.291 persoane) și Băilești (1.629 persoane), urmate de comunele Cerat (1.440 persoane) și Sadova (1.400 persoane).

Potrivit liberei declarații a celor 660.544 persoane care și-au declarat **limba maternă**, structura populației stabile a județului Dolj după limba maternă se prezintă astfel: pentru 91,45% limba **română** reprezintă prima limbă vorbită în mod obișnuit în familie în perioada copilăriei, urmată de **romani** (3,18%). Pentru 5,24% din populație, informația nu este disponibilă.

Tabel 19 Distribuția populației județului Dolj după limba maternă, 2011

Limba maternă	Număr locuitori	Pondere (%)
Română	604.085	91,45%
Informație nedisponibila	34.601	5,24%
Romani	21.018	3,18%
Alta limba materna	241	0,04%
Macedoneana	106	0,02%
Maghiara	101	0,02%
Sarba	95	0,01%
Bulgara	61	0,01%
Italiana	61	0,01%
Greaca	48	0,01%
Turca	43	0,01%
Germana	41	0,01%
Total	**660.544**	**100%**

Sursa: *Recensământul Populației și al Locuințelor 2011*

Structura populației după **religie** relevă faptul că în județul Dolj predomină **creștinii ortodocși**, în pondere de 93,76%. Alte religii declarate la Recensământul Populației și al Locuințelor 2011 sunt: **penticostală** (0,28%), **adventistă de ziua a șaptea** (0,23%), **romano-catolică** (0,10%) şi **creștină după Evanghelie** (0,10%), fiind prezente însă și alte religii precum și atei sau persoane care nu și-au declarat religia.

Tabel 20 Distribuția populației județului Dolj după religie, 2011

Religia	Număr locuitori	Pondere (%)
Ortodoxa	619.298	93,76%
Informație nedisponibila	34.455	5,22%
Penticostala	1.867	0,28%
Adventista de ziua a șaptea	1.500	0,23%
Romano-catolică	652	0,10%
Creștina după Evanghelie	629	0,10%
Baptista	513	0,08%
Martorii lui Iehova	411	0,06%
Musulmana	304	0,05%
Atei	175	0,03%
Ortodoxa sârbă	139	0,02%
Evanghelica	125	0,02%
Alta religie	122	0,02%
Fără religie	99	0,01%
Greco- catolica	75	0,01%
Creștină de rit vechi	70	0,01%
Reformata	47	0,01%
Total	**660.544**	**100%**

Sursa: *Recensământul Populației și al Locuințelor 2011*

4.2 Evoluția populației județului

Populația rezidentă a județului Dolj a scăzut în ianuarie 2020 cu 4,51% față de aceeași perioadă a anului 2014, populația înregistrând o scădere medie anuală de 0,77%. În ultimii 9 ani[56] populația a scăzut cu 5,71%, înregistrând o scădere medie anuală de 0,73%.

Figura 59 Evoluția populației rezidente din județul Dolj în ultimii 9 ani

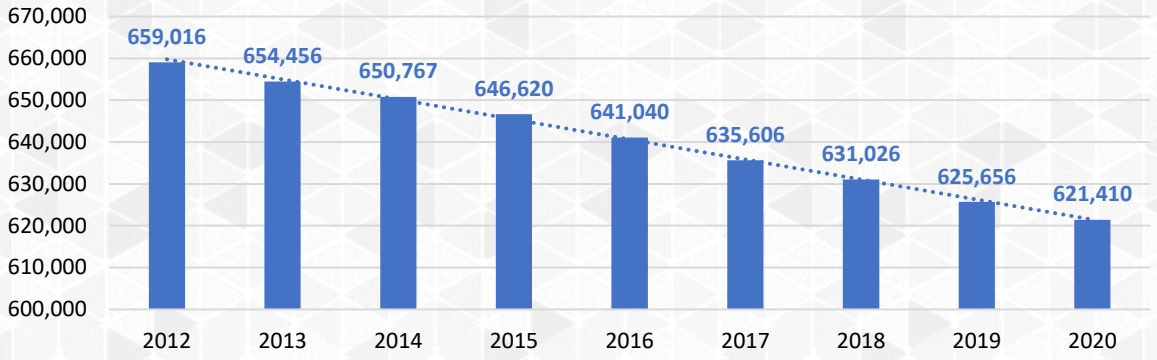

Sursa: *INS (POP105A)*

Scăderea populației se observă în ultimii 5 ani și în cazul *populației după domiciliu*, indicator care include doar persoanele cu cetățenie romană și domiciliu pe teritoriul județului (adresa la care aceasta declară că are locuința principală, trecută în actul de identitate).

Populația după domiciliu a județului Dolj era la 1 ianuarie 2020 de 687.020 locuitori, în scădere cu 2,98% față de anul 2014, populația înregistrând o scădere medie anuală de 0,5%. În ultimii 10 ani populația după domiciliu a scăzut cu 4,4%, înregistrând o scădere medie anuală tot de 0,5%.

Populația cunoaște la ora actuală un proces de regres accentuat datorat îmbătrânirii, scăderii fertilității şi a migrației, fenomene demografice care se pot constata în toate țările dezvoltate. În perspectivă, aceste fenomene vor crește în intensitate şi vor genera efecte multiple în societate.

Scăderea populaţiei la nivelul județului se datorează menținerii unui deficit al nașterilor în raport cu numărul deceselor (spor natural negativ), la care se adaugă soldul cumulat al migrației interne şi externe.

Figura 60 Evoluția structurii populației rezidente pe grupe de vârstă, în ultimii 9 ani

	0-14 ani	15-34 ani	35-64 ani	peste 65 ani
2012	96,430	171,113	275,010	116,463
2013	94,597	167,498	275,500	116,861
2014	93,013	164,467	275,322	117,965
2015	92,218	161,008	274,176	119,218
2016	91,334	156,342	273,448	119,916
2017	91,028	152,652	271,791	120,135
2018	91,053	149,044	269,932	120,997
2019	90,676	146,029	267,770	121,181
2020	90,645	142,631	265,967	122,167

Sursa: *Prelucrarea consultantului, date INS (POP105A)*

Comparativ cu anul 2012, distribuția populaţiei rezidente pe grupe de vârstă arată clar fenomenul de îmbătrânire a populaţiei. Se constată, astfel, scăderea cu 6% a populației cu vârsta cuprinsă între 0 și 14 ani în perioada 2012 – 2020 și cu 3,29% a populația cu vârsta cuprinsă între 35 - 64 ani. O scădere mai mare (de 16,65%) se remarcă în

[56] Notă: Datele pentru anul de referință 2011 nu sunt disponibile pentru a determina evoluția populației în intervalul de 10 ani.

cazul populației cu vârsta cuprinsă între 15 și 34 ani. În aceeași perioadă, populația cu vârsta de peste 65 ani a înregistrat o creștere de 4,9%.

Populația cu vârsta între 40 și 44 ani deține cea mai mare pondere din total populaţie stabilă, de 7,85%. Totodată, grupa de vârstă peste 65 ani totalizează 19,66% din populația stabilă, față de 17,67% cât deținea în 2012. Cu toate acestea, ponderea populaţiei de 65 ani şi peste este inferioară celei pe țară (18,94%).

Grupa de vârstă 25 – 64 ani reprezintă resursele de muncă ale unei țări şi o premisă a dezvoltării economice a județelor. Nu întâmplător, județele cu potențialul economic cel mai mare dețin ponderi superioare ale acestei grupe de vârstă în totalul populaţiei stabile. În județul Dolj această categorie de vârstă a înregistrat în 2020 (55,40%) o pondere superioară celei naționale (54,88%), însă în scădere față de anul 2012 (56%).

Astfel, evoluția structurii pe vârste în județul Dolj nu este una pozitivă, mai ales din perspectiva utilizării capitalului uman pe piaţa muncii. În acest context, scăderea natalității și îmbătrânirea populației din ultimii 9 ani influențează schimbarea raportului dintre numărul persoanelor active ocupate şi cele întreținute şi inactive.

Vârsta medie a populației rezidente în județul Dolj a crescut cu 0,7 ani în anul 2019 (42,9 ani) comparativ cu anul 2014 (42,2 ani), iar **durata medie a vieții** a crescut cu 0,47 ani în anul 2019 (75,23 ani) față de anul 2014 (74,76 ani) și cu 2,19 ani față de anul 2010 (73,04 ani).

Analizând evoluția populației după domiciliu la nivel de UAT, se observă existența unor **comunități cu risc de depopulare** în județul Dolj: comunele Gogoșu, Brabova, Seaca de Pădure și Botoșești-Paia. Acestea sunt localități mai greu accesibile, din nord-estul județului, amplasate la distanțe mari de centrele urbane, ceea ce a condus la migrația populației tinere, apte de muncă.

Migrația populației

În ultimii ani, în județul Dolj s-a înregistrat un flux destul de mare al plecărilor şi stabilirilor de reședință, însă soldul schimbărilor de reședință a fost pozitiv în ultimii ani, cu excepția anului 2020, când a fost de -832 persoane.

În anul 2020, 10.534 persoane și-au stabilit reședința în județ, din care 2.045 în mediul urban şi 8.489 în mediul rural. Din cele 11.366 plecări cu reședința, 8.981 s-au realizat din mediul urban şi 2.384 din mediul rural.

Tabel 21 Soldul schimbărilor de reședință, pe medii de rezidență, în ultimii 10 ani

Medii de rezidență	Ani									
	2011	2012	2013	2014	2015	2016	2017	2018	2019	2020
	UM: Număr persoane									
Total	1.612	1.696	1.243	1.127	1.276	947	1.421	936	1.003	-832
Urban	2.050	2.012	855	1.705	1.428	-846	1.936	1.571	1.259	-6.936
Rural	-438	-316	388	-578	-152	1.793	-515	-635	-256	6.104

Sursa: *INS (POP306A)*

Deși **soldul schimbărilor de reședință** a fost negativ în anul 2020, în mediul rural acesta a fost pozitiv.

În ceea ce privește **soldul schimbărilor de domiciliu** (inclusiv migrația externă), în ultimii 10 ani, acesta a fost negativ, amplificându-se în ultimii ani. Majoritatea schimbărilor sunt provenite prin **migrație internă**, realizată între județele țării.

Astfel, în anul 2020, din totalul de 11.737 de plecări, 96,51% persoane și-au schimbat domiciliul din județul Dolj în alt județ al țării, respectiv în municipiul București, în timp ce numai 410 persoane au părăsit țara. Din totalul **emigranților definitivi** (410 persoane), 48,29% sunt din grupa de vârstă 25-44 ani.

În ceea ce privește stabilirile de domiciliu în județul Dolj, din totalul de 10.973 de persoane, 99,07% au provenit din celelalte județe ale țării (inclusiv din municipiul București). Din totalul **imigranților definitivi** (102 persoane), 46,08% sunt din grupa de vârstă 25-44 ani.

Tabel 22 Soldul schimbărilor de domiciliu pe tipuri de migrații, în ultimii 10 ani

An	Migrația internă			Migrația externă		
	Stabiliri cu domiciliul în județ	Plecări cu domiciliul din județ	Soldul migrației interne	Stabiliri cu domiciliul în județ	Plecări cu domiciliul din județ	Soldul migrației externe
2011	9.453	9.544	-91	137	299	-162
2012	11.408	11.335	73	101	291	-190
2013	9.215	9.436	-221	93	277	-184
2014	9.872	9.960	-88	135	260	-125
2015	9.987	10.265	-278	140	303	-163
2016	11.479	11.606	-127	159	526	-367

An	Migrația internă			Migrația externă		
	Stabiliri cu domiciliul în județ	Plecări cu domiciliul din județ	Soldul migrației interne	Stabiliri cu domiciliul în județ	Plecări cu domiciliul din județ	Soldul migrației externe
2017	9.984	10.250	-266	206	468	-262
2018	10.397	10.728	-331	195	515	-320
2019	10.856	11.368	-512	217	519	-302
2020	10.871	11.327	-456	102	410	-308

Sursa: *Prelucrarea consultantului, date INS (POP301B, POP302B, POP307A, POP308A)*

Mișcarea naturală a populației

În anul 2019, **rata natalității** în județul Dolj a fost de 8,9 născuți vii la 1.000 de locuitori, în scădere cu 3,49% față de anul 2010. Această rată este apropiată de media națională (9,2 născuți vii la 1.000 locuitori), însă superioară mediei regionale (8 născuți vii la 1.000 locuitori). Rata natalității a fost mai mare în mediul rural (9,1 născuți vii la 1.000 de locuitori), față de cea din mediul urban (8,8 născuți vii la 1.000 de locuitori).

În ceea ce privește numărul de **născuți vii** înregistrat în anul 2019 (6.149 născuți vii), acesta a fost în scădere cu 0,79% față de anul 2010. Comparând datele din mediul urban cu cele din mediul rural, la nivelul anului 2019, un procent de 54,16% din numărul total al născuților-vii din județul Dolj a fost înregistrat în mediul urban. În același timp însă, numărul deceselor înregistrate în mediul urban reprezintă 41,39% din totalul pe județ.

În ceea ce privește **rata fertilității**, în anul 2019 aceasta a fost de 37,5 născuți vii la 1.000 femei în vârstă fertilă, fiind mai mare în mediul rural (40,8) decât în mediul urban (35,2), gradul cel mai mare înregistrându-se în grupa mamelor cu vârstă cuprinsă între 20 şi 34 de ani. Față de anul 2010, rata fertilității a crescut cu 12,79% în rândul mamelor cu vârstă cuprinsă între 20-24 ani, cu 11,29% în rândul mamelor cu vârsta cuprinsă între 25-29 ani şi cu 32,30% în rândul mamelor cu vârsta cuprinsă între 30-34 ani.

În perioada 2010-2019, numărul anual de **persoane decedate** a scăzut cu 6,47%, iar **rata mortalității** a scăzut cu 2,16%, înregistrând în anul 2019, 13,6 decedați la 1.000 locuitori. Comparând cu datele înregistrate la nivel regional și național, rata mortalității din județul Dolj este mai mare decât rata regională (12,6 decedați la 1.000 locuitori) și rata națională (11,7 decedați la 1.000 locuitori). Rata mortalității a fost în anul 2019 mai mare în mediul rural (17,8 decedați la 1.000 locuitori), față de cea din mediul urban (10,2 decedați la 1.000 locuitori).

Astfel, **sporul natural**[57] în județul Dolj a fost negativ în perioada 2010-2019, cel din mediul rural (-2.668 persoane) depășind cu mult pe cel din mediul urban (-544 persoane).

Figura 61 Evoluția sporului natural în județul Dolj în ultimii 10 ani, pe medii de rezidență

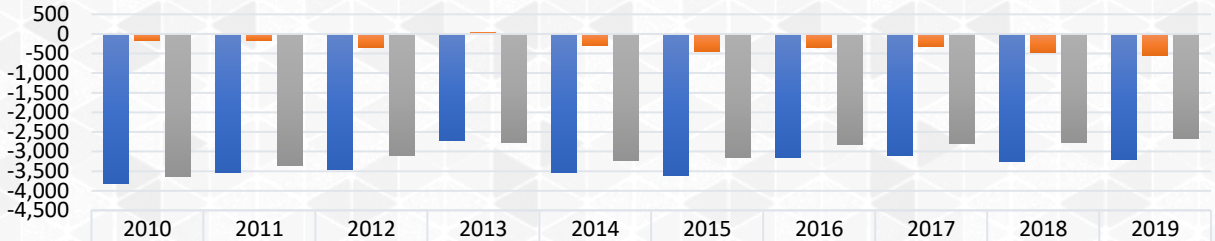

	2010	2011	2012	2013	2014	2015	2016	2017	2018	2019
Total	-3,811	-3,522	-3,456	-2,724	-3,525	-3,615	-3,152	-3,104	-3,244	-3,212
Urban	-174	-165	-346	33	-307	-457	-334	-322	-476	-544
Rural	-3,637	-3,357	-3,110	-2,757	-3,218	-3,158	-2,818	-2,782	-2,768	-2,668

Sursa: *INS (POP214A)*

În județul Dolj, sporul natural a fluctuat în ultimii ani, fiind în permanență negativ din 2010 până în prezent.

În anul 2019, s-au înregistrat 2 **născuți morți** (în scădere cu 50% față de anul 2010), ambii în mediul rural. Numărul **deceselor la vârsta de sub 1 an** este, de asemenea, mai mare în mediul rural, în anul 2019 înregistrându-se 22 astfel de decese, față de 16 înregistrate în mediul urban.

Decesele sub un an prezintă un trend ascendent în perioada 2010-2015, de la 33 decese la 61 decese, urmând în anii 2016-2019 o variație sinusoidală (având atât creșteri în anii 2018-2019 cât şi descreșteri în anii 2016-2017). Rata mortalității infantile urmărește același trend.

[57] Sporul natural reprezintă diferența dintre numărul născuților-vii și numărul persoanelor decedate, în anul de referință

Rata mortalității infantile este un indicator care prezintă atât starea socio-economică a unei populații, cât şi activitatea generală a sectorului sanitar în totalitatea sa.

Rata mortalității infantile în anul 2019, este mult mai mare în mediul rural (7,8 decedați sub 1 an la 1.000 născuți vii) comparativ cu mediul urban (4,8 decedați sub 1 an la 1.000 născuți vii).

Figura 62 Rata mortalității infantile pe medii de rezidență în județul Dolj

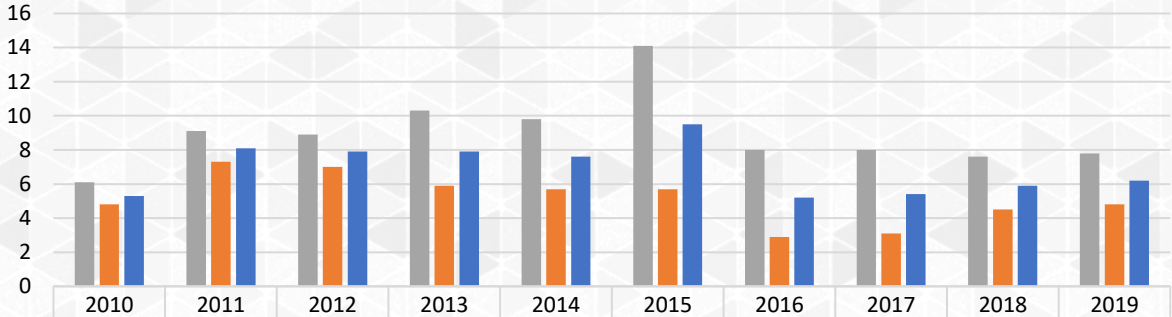

	2010	2011	2012	2013	2014	2015	2016	2017	2018	2019
Rural	6.1	9.1	8.9	10.3	9.8	14.1	8	8	7.6	7.8
Urban	4.8	7.3	7	5.9	5.7	5.7	2.9	3.1	4.5	4.8
Total	5.3	8.1	7.9	7.9	7.6	9.5	5.2	5.4	5.9	6.2

Sursa: *INS (POP209A)*

În ceea ce privește **nupțialitatea** și **divorțialitatea**, în anul 2019, numărul căsătoriilor este de aproximativ 6 ori mai mare decât cel al divorțurilor, în mediul urban înregistrându-se 54,53% din totalul căsătoriilor și 63,64% din totalul divorțurilor. În anul 2020, având în vedere pandemia cu noul coronavirus (COVID-19) și a restricțiilor impuse în această perioadă, numărul căsătoriilor a scăzut cu 41,32% față de anul 2019.

Figura 63 Mişcarea naturală a populaţiei în judeţul Dolj, 2019

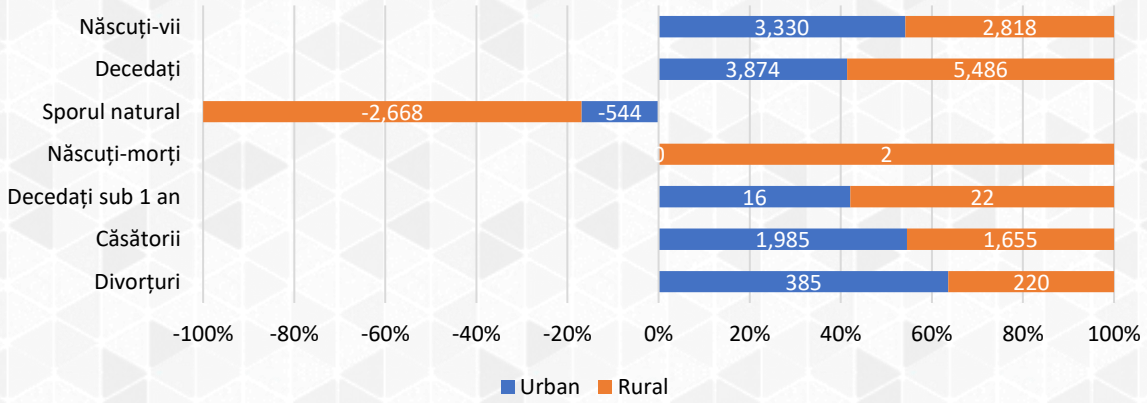

Sursa: *Prelucrarea consultantului, date INS (POP201A; POP206B; POP204B; POP208A; POP210A; POP212A)*

Gradul de ocupare teritorială

Judeţul înregistrează în anul 2020 o populaţie după domiciliu de 687.020 persoane, din care 55,15% în mediul urban, depășind media regională (49.93%), dar este sub media națională (56,43%)[58].

Astfel, județul Dolj este caracterizat de un grad mediu de urbanizare, clasându-se pe locul 14 la nivel național după procentul populației din mediul urban (din totalul populației după domiciliu la nivel județean).

În mediul urban, 46,77% din populație sunt persoane cu vârsta cuprinsă între 35 și 64 ani, urmate de persoanele aflate în grupa de vârstă 15-34 ani (23,29% din total). În mediul rural se observă o pondere mai crescută la categoriile de vârstă 0-14 ani (1,03%) și 15-34 ani (2,06%) față de ponderea deținută de aceste categorii de vârstă în mediul urban.

[58] Date I.N.S. - POP107A - POPULATIA DUPA DOMICILIU la 1 ianuarie pe grupe de varsta si varste, sexe, medii de rezidenta, macroregiuni, regiuni de dezvoltare si judete

Figura 64 Populația pe medii de rezidență și grupe de vârstă, 2020

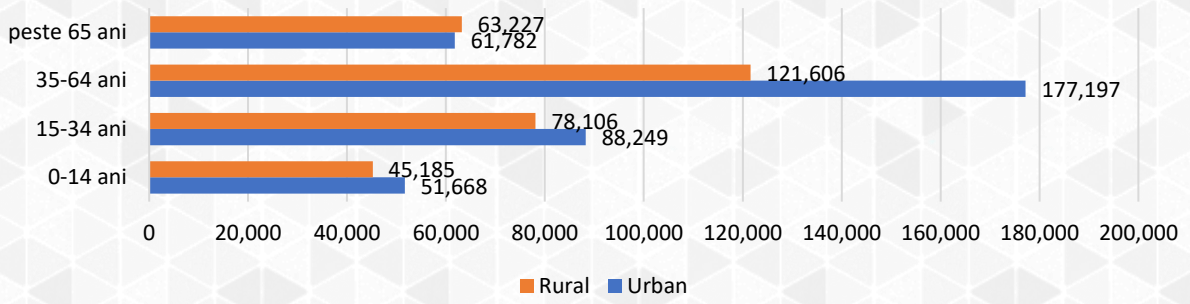

Sursa: *Prelucrarea consultantului, date INS (POP107A)*

În ceea ce privește distribuția pe sexe, în mediul rural se observă o pondere aproape egală între persoanele de sex feminin (50,24%) cu cele de sex masculin (49,76%), în mediul urban fiind însă o diferență ușor mai mare între cele două categorii, persoanele de sex feminin fiind mai numeroase (52,66%).

4.3 Fondul locativ

În județul Dolj, numărul de locuințe a crescut ușor în ultimii 10 ani (+3,62%), fiind 288.126 locuințe în 2019, dar fără variații semnificative în ultimii 6 ani (numărul de locuințe din 2019 fiind cu 1,65% mai mare față de numărul de locuințe din 2014). În perioada 2010-2019, numărul de locuințe din mediul urban are o creștere ușor mai ridicată (+5,51%), față de cel al locuințelor din mediul rural (+1,88%).

Figura 65 Evoluția numărului de locuințe din județul Dolj, în ultimii 10 ani

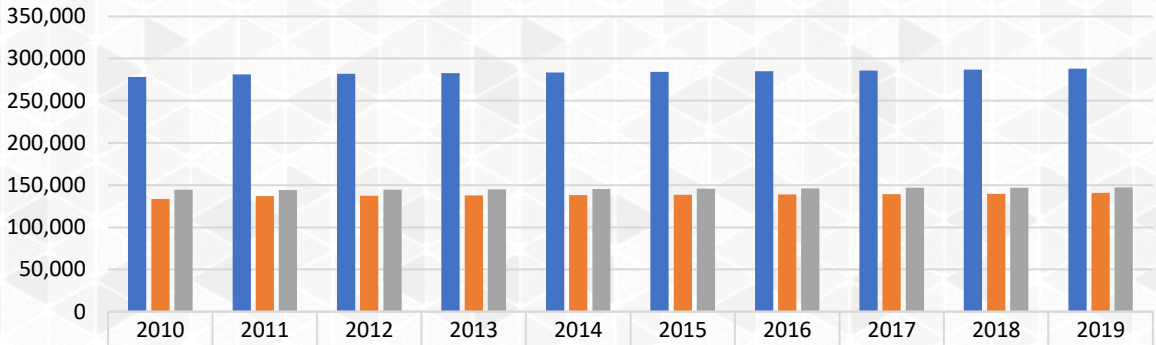

	2010	2011	2012	2013	2014	2015	2016	2017	2018	2019
Total	278,051	281,175	281,857	282,666	283,447	284,228	285,034	285,865	286,901	288,126
Urban	133,424	136,916	137,209	137,600	138,061	138,375	138,787	139,160	139,839	140,780
Rural	144,627	144,259	144,648	145,066	145,386	145,853	146,247	146,705	147,062	147,346

Sursa: *date INS (LOC101A)*

Locuințele se regăsesc în proporție de 51,14% în mediul rural și sunt aproape în totalitate în proprietate privată (99,58%). Suprafața medie locuibilă per locuință este de 48,93 m^2, o locuință având în medie 3 camere[59].

Se observă o creștere semnificativă a **numărului de locuințe noi terminate** în cursul anului, la nivelul județului Dolj, acesta fiind cu 42% mai mare în 2019 față de anul 2010 si cu 52% mai mare față de anul 2014.

Cele mai mari variații în anul 2019 cu raportare la anul 2010, s-au constatat la locuințele construite din fonduri private, creșterile fiind de 683% la locuințele cu o cameră și de 270% la locuințele cu două camere. Numărul locuințelor cu 4 camere nou construite într-un an a scăzut cu 33% în 2019 față de 2010, trend ce a fost înregistrat și în cazul locuințelor cu 5 camere (diminuare cu 23%).

[59] Date INS pentru anul 2019 - LOC103A - Suprafata locuibila existenta la sfarsitul anului pe forme de proprietate, medii de rezidenta, macroregiuni, regiuni de dezvoltare si judete, LOC102A - Camere de locuit existente la sfarsitul anului pe forme de proprietate, medii de rezidenta, macroregiuni, regiuni de dezvoltare si judete

Figura 66 Evoluția numărului de locuințe terminate în cursul anului din fonduri private, județ Dolj

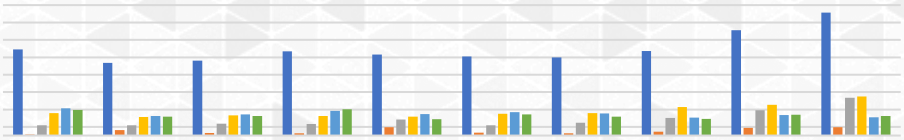

	2010	2011	2012	2013	2014	2015	2016	2017	2018	2019
Total	992	836	862	968	931	911	899	972	1210	1413
Cu o cameră	12	64	29	26	95	32	24	43	89	94
Cu 2 camere	117	117	135	133	185	118	147	202	292	433
Cu 3 camere	256	213	231	224	218	249	256	329	355	451
Cu 4 camere	312	223	242	282	247	268	254	205	234	209
Cu 5 camere si peste	295	219	225	303	186	244	218	193	240	226

Sursa: *INS (LOC104C)*

Numărul de locuințe realizate și finalizate în cursul anului, din fonduri publice, a scăzut în ultimii ani, astfel că în perioada 2018-2019 nu s-a mai înregistrat nici o variație a numărului de imobile indiferent de numărul de camere.

Numărul autorizațiilor eliberate a fost în creștere în perioada 2010-2020 pentru clădirile rezidențiale (exclusiv cele pentru colectivități) cu 23,78%.

4.4 Forța de muncă, ocupare și șomaj

4.4.1 Resurse de muncă și populația civilă ocupată

Conform Institutului Național de Statistică, **resursele de muncă** reprezintă acea categorie de populație care dispune de ansamblul capacităților fizice și intelectuale care îi permit să desfășoare o muncă utilă în una din activitățile economiei naționale. Astfel, resursele de muncă includ: populația în vârstă de muncă, aptă de a lucra, precum și persoanele sub și peste vârsta de muncă aflate în activitate. Vârstele de muncă, în funcție de perioade, au fost:

- 2010: 16-58 ani pentru femei și 16-63 ani pentru bărbați;
- 2011-2015: 16-59 ani pentru femei, respectiv 16-64 ani pentru bărbați;
- 2016-2019: 16-60 ani pentru femei, respectiv 16-65 ani pentru bărbați.

La nivelul anului 2019, volumul resurselor de muncă din județul Dolj era de **395,8 mii persoane**, din care 52,55% persoane de sex masculin. Analizând evoluția resurselor de muncă în dinamica celor 10 ani, se observă o scădere cu 11,30% a resurselor de muncă disponibile în anul 2019 față de anul 2010, scădere mai accentuată în cazul populației de sex feminin, la diferență de 4% față de populația de sex masculin. Scăderea mai accentuată se observă în anul 2014 față de anul 2013 (cu 8,66%), o posibilă explicație fiind faptul că de la 1 ianuarie 2014 a fost liberalizat accesul pe piața muncii pentru cetățenii români în toate statele membre.

Figura 67 Evoluția resurselor de muncă în ultimii 10 ani

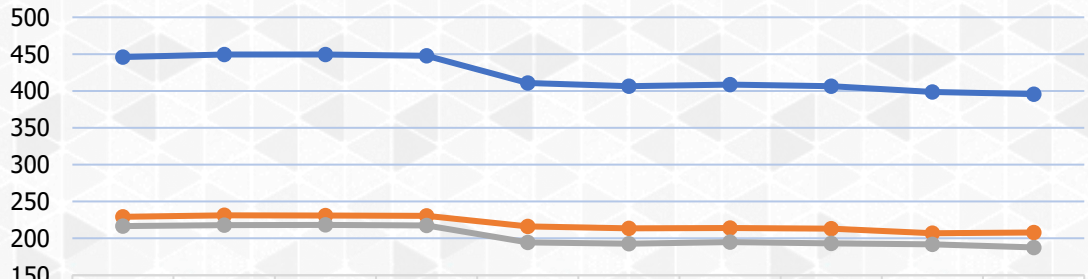

	2010	2011	2012	2013	2014	2015	2016	2017	2018	2019
Total	446.2	449.5	449.4	447.8	410.8	406.7	408.8	406.3	398.9	395.8
Masculin	229.5	231.3	231.1	230.4	216.2	213.7	213.9	213.1	207	208
Feminin	216.7	218.2	218.3	217.4	194.6	193	194.9	193.2	191.9	187.8

Sursa: *INS (FOM101A)*

Populația activă și populația ocupată

În anul 2019, în județul Dolj, **populația activă civilă** care cuprinde populația ocupată civilă și șomerii înregistrați și reprezintă oferta potențială de forță de muncă, a fost de **266,2 mii persoane**, respectiv **67,3%** din totalul resurselor de muncă (în care se include populația în vârstă de muncă, aptă de a lucra, precum și persoanele sub și peste vârsta de muncă, aflate în activitate). Din totalul populației active civile de la nivel județean, persoanele de sex masculin dețin ponderea cea mai mare, de 54,55%, în raport cu cele 145,2 mii persoane de sex feminin.

Populația ocupată (incluzând toate persoanele care au o ocupație aducătoare de venit) de la nivelul județului Dolj, în anul 2019, a fost de **266,2 mii persoane**, din care femeile au deținut un procent de 45%. Numărul total de persoane ocupate a scăzut în anul 2019 cu 10,34% față de anul 2010.

În totalul populației active civile, **șomerii înregistrați** reprezintă 7%, ceea ce reprezintă o pondere redusă a șomerilor înregistrați în totalul populației active civile.

Rata de ocupare a resurselor de muncă în județul Dolj indică un procent de ocupare de 62,7% la nivelul anului 2019, fiind sub media regională de 65,6%. Rata de ocupare a crescut în ultimii 10 ani cu 4,5%, în anul 2010 fiind de 60%. Județul Dolj ocupă locul 32 în clasamentul ratelor de ocupare la nivel național, aflându-se la diferență de 35% față de primul clasat – municipiul București (cu o rată de ocupare de 97,7%), respectiv de 20% față de județul Alba (cu o rată de ocupare de 82,7%), aflat pe locul al doilea. Rata de ocupare medie la nivel național este de 69,6%[60].

În ceea ce privește ditribuția pe sexe, rata de ocupare a persoanelor de sex masculin a fost cu 4,4% mai mare comparativ cu cea a persoanelor de sex feminin.

- Activitățile cu un pronunțat grad de feminizare a populației ocupate în anul 2019 au fost: „sănătate și asistență socială" (77,24%), „intermedieri financiare şi asigurări" (72,22%) şi „învățământ" (68,33%).
- Bărbații ocupați au deținut proporții covârșitoare în următoarele activități: „construcții" (89,83%), „transport și depozitare" (83,93%), „industria extractivă" (80%), „producția și furnizarea de energie electrică și termică, gaze, apă caldă și aer condiționat" (75%), și „distribuția apei, salubritate, gestionarea deșeurilor, activități de decontaminare" (73,78%).

Sectorul agricol (agricultura, silvicultura și pescuitul) deține o pondere de **30,73%** din populația ocupată civilă, în timp ce **activitățile neagricole** reprezintă **69,27%**, din care 47,56% reprezintă ponderea persoanelor ocupate în „industrie și construcții", 18,16% în „servicii comerciale" (comerț, hoteluri și restaurante, transport și depozitare, informații și comunicații, intermedieri financiare și asigurări, tranzacții imobiliare, activități profesionale, științifice și tehnice, activități de servicii administrative și activități de servicii suport) și 3,54% în „servicii sociale" (administrație publică și apărare, asigurări sociale din sistemul public, învățământ, sănătate și asistență socială, activități de spectacole, culturale și recreative și alte activități de servicii).

Din totalul populației ocupate, 43,37% reprezintă personalul nesalarial (patroni, lucrători pe cont propriu, lucrători familiali neremunerați), iar restul de **56,63%** fiind **salariați**.

Sectoarele predominate de salariați sunt cele aferente serviciilor sociale (93,72%), iar cel predominat de personal nesalarial este cel agricol (4,75%).

Din totalul **salariaților**, 88,31% se aflau în anul 2019 în **mediul urban**, în creștere cu 16,01% față de anul 2010.

Municipiul Craiova deține cel mai mare procent de salariați din totalul pe județ (82,42%), urmat la diferență semnificativă de municipiile Calafat (1,83%) și Băilești (1,75%).

În perioada 2010-2019 numărul mediu de salariați a crescut în județul Dolj cu 12,54%, tendință observată și la nivel regional, unde indicatorul a crescut cu 11,56%.

Figura 68 Evoluția numărului mediu de salariați la nivelul județean și regional

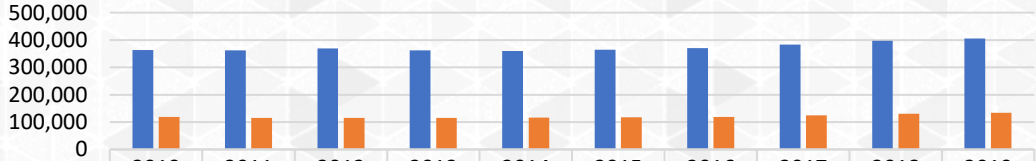

	2010	2011	2012	2013	2014	2015	2016	2017	2018	2019
Regiunea SUD-VEST OLTENIA	363,808	361,744	369,294	361,793	359,789	364,313	370,663	383,102	397,360	405,867
Dolj	119,236	115,041	115,628	115,293	116,328	117,981	118,817	124,443	130,506	134,187

Sursa: *INS (FOM104B)*

[60] I.N.S. - FOM116A - Rata de ocupare a resurselor de muncă pe sexe, macroregiuni, regiuni de dezvoltare și județe

Analizând **ponderea populației ocupate din grupa de vârstă 15-64 ani în populația totală din aceeași grupă de vârstă**, se remarcă faptul că, la nivelul **regiunii Sud-Vest Oltenia**, din care face parte și județul Dolj, rata de ocupare în anul 2019 a fost mai mare în **mediul rural** (65%), comparativ cu **mediul urban** (63,1%). Rata de ocupare în mediul urban a crescut cu 9,9 procente în ultimii 10 ani, iar cea din mediul rural a scăzut cu 3,5 procente.

Din punctul de vedere al **distribuției populației ocupate civile pe activități ale economiei naționale**, se constată ponderea semnificativă a populației ocupate în domeniul „agricultură şi silvicultură" (31%), urmat de activitatea de „industria prelucrătoare" (15%) și de „comerț cu ridicata și cu amănuntul; repararea autovehiculelor și motocicletelor" (15%).

Figura 69 Distribuția populației ocupate civile pe activități ale economiei naționale, 2019

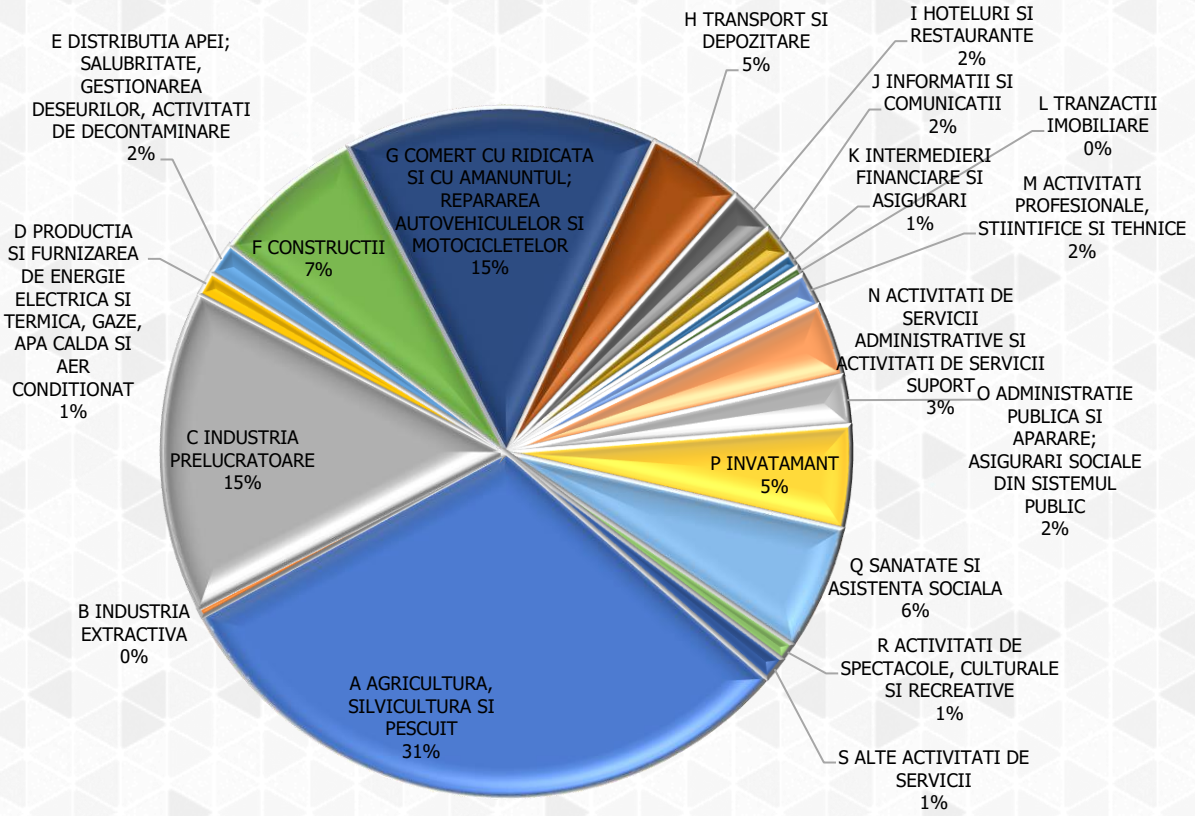

Sursa: *Prelucrarea consultantului, date INS (FOM103D)*

Analizând dinamica populației civile ocupate pe activități economice în anul 2019 față de acum 10 ani, pentru a înțelege dinamica sectoarelor de activitate care concentrează forța de muncă din județ, se remarcă scăderi semnificative în domeniile „agricultură şi silvicultură" (-33%), „intermedieri financiare şi asigurări" (-18%) și „învățământ" (-10%) și creșteri semnificative în domeniile „informații şi comunicații" (+111,11%), „hoteluri și restaurante" (+82,76%) și „activități de servicii administrative şi activități de servicii suport" (+80,85%).

Din perspectiva **câștigurilor salariale nete lunare**, se constată faptul că cea mai mare valoare a câștigurilor medii salariale la nivel județean se regăsește în domeniul *„administrație publică și apărare; asigurări sociale din sistemul public"* (5.052 lei) care concentrează 2% din populația ocupată iar cea mai mică în sectoarele de activitate *„hoteluri și restaurante"* (1.493 lei) și *„tranzacții imobiliare"* (1.659 lei), în care regăsim 2%, respectiv 0,44% din populația ocupată.

Figura 70 Câștigul salarial nominal mediu net lunar pe activități ale economiei naționale, 2019

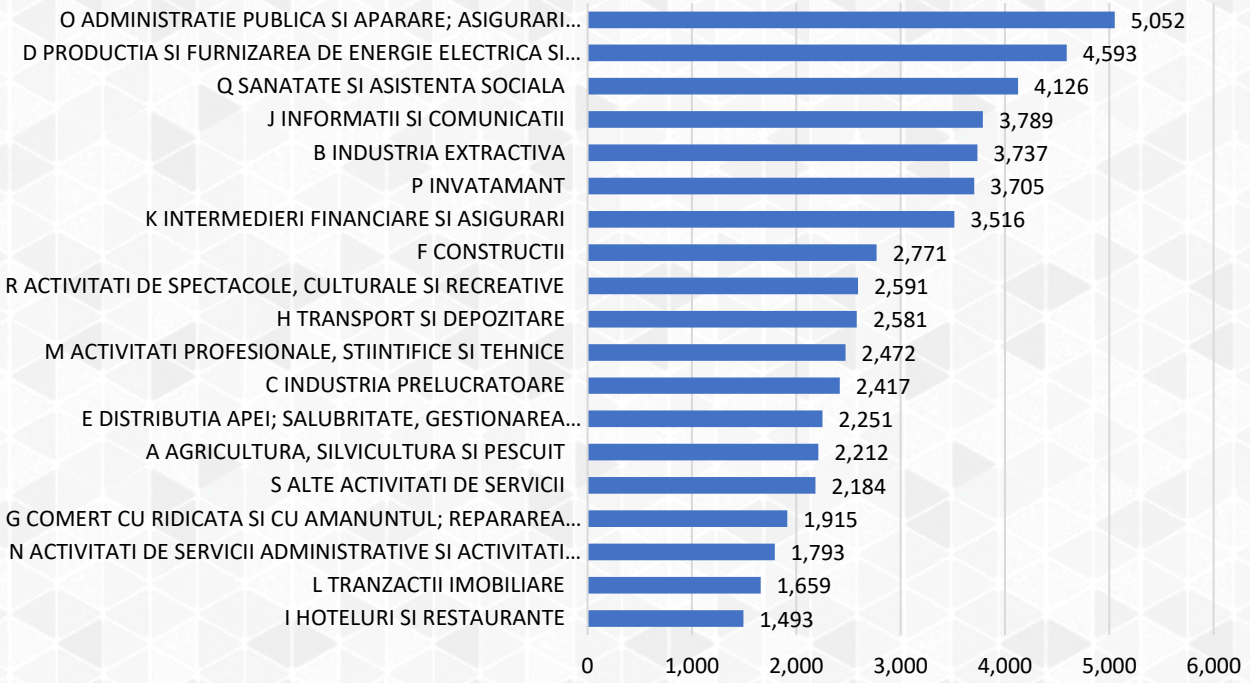

Sursa: *INS (FOM106E)*

În ceea ce privește **câștigul salarial nominal mediu net lunar pe sexe**, se constată faptul că persoanele de sex masculin au un venit mai mare (2.722 lei) față de persoanele de sex feminin (2.570 lei) la nivelul județului.

Județul Dolj se situează pe **locul 10 la nivel național după câștigul salarial nominal mediu net lunar** cu 2.766 lei, pe prima poziție fiind municipiul București cu 4.068 lei, urmat de județul Cluj cu 3.449 lei. Cu toate acestea, indicatorul de la nivel județean este mai mare față de cel la nivel regional (2.630 lei), însă mai mic decât cel național (2.986 lei).

În perioada 2010-2019 câștigul salarial nominal mediu net lunar a crescut atât la nivel județean (118%), cât și la nivel regional (102%) și național (115%).

Figura 71 Evoluția câștigului salarial nominal mediu net lunar la nivel județean, regional și național

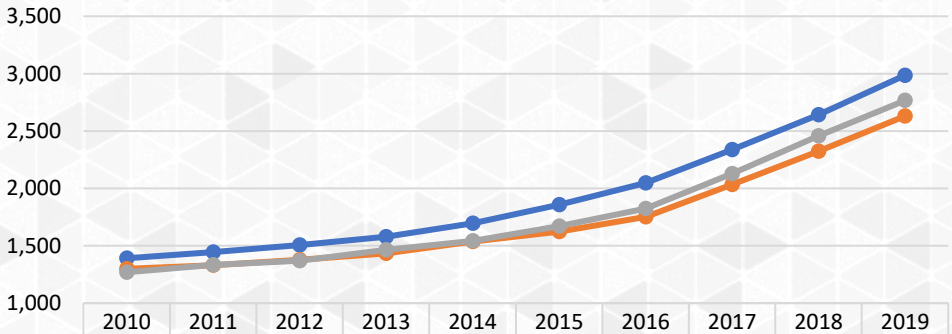

	2010	2011	2012	2013	2014	2015	2016	2017	2018	2019
TOTAL	1,391	1,444	1,507	1,579	1,697	1,859	2,046	2,338	2,642	2,986
Regiunea SUD-VEST OLTENIA	1,299	1,330	1,377	1,433	1,538	1,622	1,752	2,034	2,324	2,630
Dolj	1,269	1,332	1,370	1,465	1,541	1,672	1,824	2,128	2,458	2,766

Sursa: *INS (FOM106E)*

4.4.2 Șomajul

Chiar dacă în ultimii 10 ani, **numărul șomerilor** a scăzut cu 25,69%, județul Dolj este situat pe **locul I pe țară după numărul șomerilor** în 2020 (18.872 de șomeri înregistrați, din care 43,32% femei). Ponderea șomerilor indemnizați în total șomeri înregistrați a scăzut de la 25,87% în anul 2011 la 17,80% în anul 2020.

Șomerii neindemnizaţi sunt, de regulă, persoane care fie au ieșit din perioada de acordare a indemnizației de șomaj, fie nu întrunesc condițiile legale de acordare a indemnizației de șomaj, dar apelează la serviciile agenției pentru a-şi găsi un loc de muncă sau pentru a urma un program de formare profesională.

Aceste persoane au un nivel de pregătire scăzut, în majoritate provenind din mediul rural, care sunt nevoite să apeleze la autoritățile locale pentru obținerea venitului minim garantat pentru a-şi asigura mijloacele de trai.

Figura 72 Evoluția numărului de șomeri în județul Dolj în ultimii 10 ani

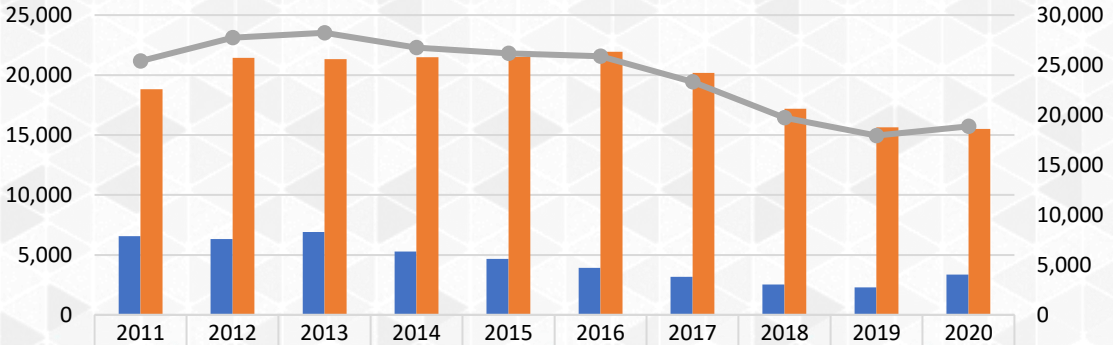

	2011	2012	2013	2014	2015	2016	2017	2018	2019	2020
Indemnizați	6,569	6,312	6,903	5,274	4,666	3,923	3,164	2,528	2,294	3,359
Neindemnizați	18,826	21,436	21,326	21,481	21,506	21,946	20,167	17,200	15,651	15,513
Total	25,395	27,748	28,229	26,755	26,172	25,869	23,331	19,728	17,945	18,872

Sursa: *Prelucrarea consultantului, date INS (FOM101B)*

Localitățile din județul Dolj în care se înregistrează cei mai mulți șomeri în anul 2020 sunt: Municipiul Craiova (1.751 persoane), Catane (533 persoane), Moțăței (507 persoane), Amărăștii de Jos (464 persoane) și Municipiul Băilești (461 persoane).

Figura 73 Situația șomerilor înregistrați în județul Dolj, 2020

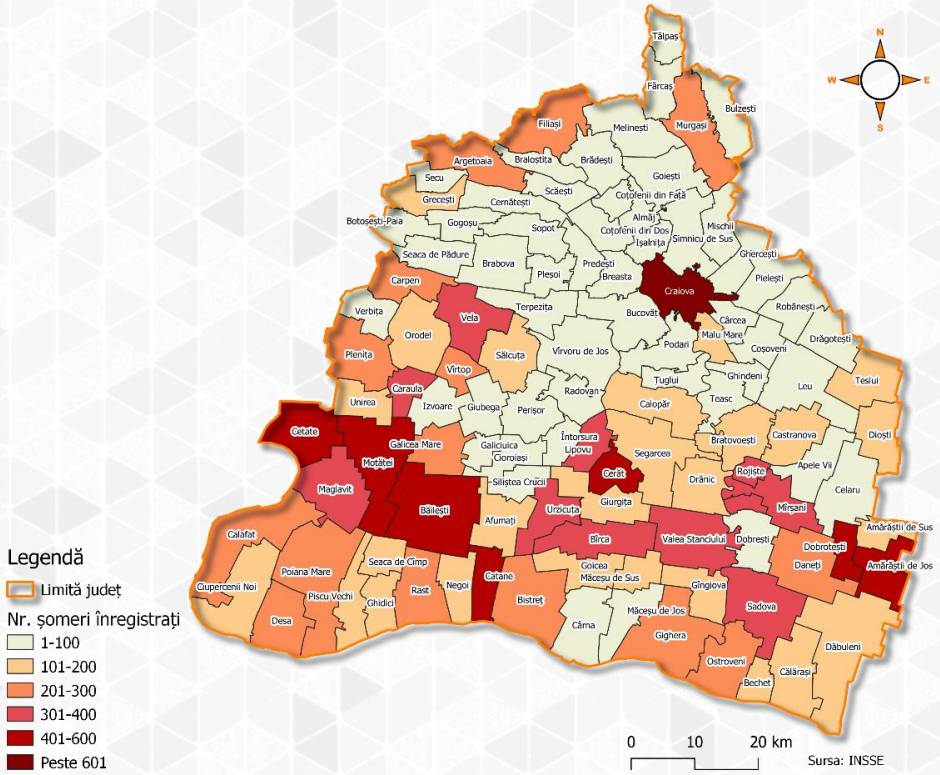

Sursa: *Prelucrarea consultantului, date INS (SOM101E)*

În ceea ce privește **nivelul de educație al șomerilor înregistrați**, se remarcă un procent majoritar pentru persoanele cu studii primare, gimnaziale și profesionale, de peste 74% în fiecare an din perioada analizată (74% în anul 2020). Procentul șomerilor cu studii liceale și postliceale din numărul total al șomerilor înregistrați a crescut de la 16,21% în 2011 la 24,25% în anul 2020, în schimb procentul șomerilor cu studii universitare a scăzut de la 6,73% în 2011 la 1,74% în 2020.

Figura 74 Situația șomerilor din punctul de vedere al studiilor în ultimii 10 ani

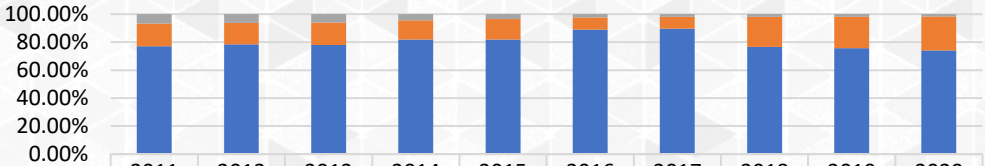

	2011	2012	2013	2014	2015	2016	2017	2018	2019	2020
Universitar	6.73%	6.26%	5.93%	4.34%	3.47%	2.31%	1.83%	1.96%	1.94%	1.74%
Liceal și postliceal	16.21%	15.38%	16.15%	13.86%	14.66%	8.70%	8.48%	21.54%	22.36%	24.25%
Primar, gimnazial și profesional	77.06%	78.36%	77.92%	81.81%	81.88%	88.99%	89.69%	76.50%	75.70%	74.00%

Sursa: *Prelucrarea consultantului, date INS (FOM101B)*

Conform datelor furnizate de Institutul Național de Statistică, la nivelul anului 2020, **rata șomajului** (raport între numărul șomerilor înregistrați la AJOFM și populația activă civilă, care cuprinde șomerii și populația ocupată civilă) din județul Dolj s-a situat la valoarea de **7,1%,** fiind pe un trend descendent față de situația înregistrată în anul 2011 (8,9%), însă în creștere față de anul 2019 (6,7%), având în vedere situația creată de pandemia cu noul coronavirus (COVID-19).

În 2020, rata șomajului din județ a fost mai mare decât cea de la nivel regional (5,5%) și național (3,4%). De altfel, pe întreaga perioadă analizată (2011-2020), rata șomajului la nivel județean este mai mare decât cea la nivel regional și național. În anul 2020, județul este situat pe locul 3 la nivel național după rata șomajului, cea mai redusă fiind în județele Ilfov (0,7%) și Municipiul București (1,2%).

Figura 75 Evoluția ratei șomajului (%) în ultimii 10 ani

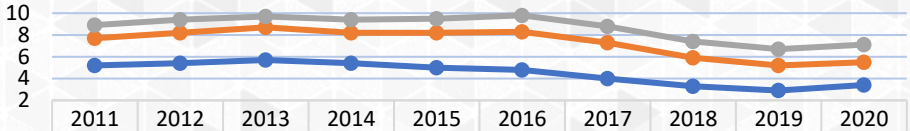

	2011	2012	2013	2014	2015	2016	2017	2018	2019	2020
România	5.2	5.4	5.7	5.4	5	4.8	4	3.3	2.9	3.4
Regiunea SUD-VEST OLTENIA	7.7	8.2	8.7	8.2	8.2	8.3	7.3	5.9	5.2	5.5
Dolj	8.9	9.4	9.7	9.4	9.5	9.8	8.8	7.4	6.7	7.1

Sursa: *INS (SOM103B)*

În ceea ce privește **rata șomajului pe sexe** înregistrată în 2020, se remarcă o valoare mai scăzută în cazul persoanelor de sex feminin (6,8%), față de cele de sex masculin (7,4%).

Cea mai mică pondere a șomerilor în totalul resurselor de muncă din **mediul urban** a fost înregistrată în anul 2020 în municipiul Craiova (0,9%) și orașul Filiași (1,9%). În **mediul rural**, **cea mai mică pondere** a șomerilor în totalul resurselor de muncă s-a înregistrat în comunele Cârcea (1,3%), Leu (1,5%) și Șimnicu de Sus (1,5%).

Figura 76 Ponderea șomerilor înregistrați în totalul resurselor de muncă – Dolj, 2020

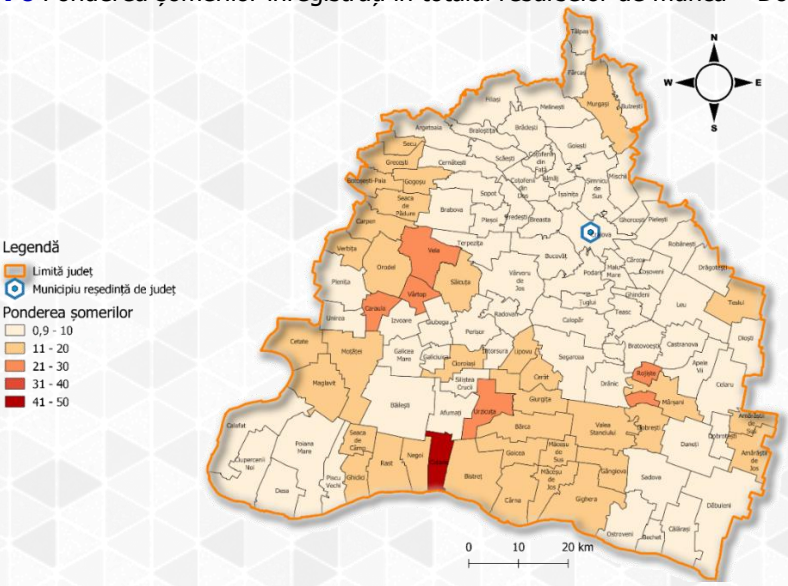

Sursa: *Prelucrarea consultantului, date INS (SOM101F)*

4.4.3 Formare profesională

Formarea profesională este o măsura activă definitorie pentru desăvârșirea profilului profesional al oricărei persoane aflate în căutare de loc de muncă. Prin asigurarea creșterii și diversificării competențelor profesionale ale șomerilor se ating, concomitent, două obiective specifice: satisfacerea cererilor imediate pe piața muncii și creșterea șanselor de ocupare în muncă a șomerilor.

Programele de formare profesională asigură, conform legii, inițierea, calificarea, recalificarea, perfecționarea și specializarea persoanelor în căutarea unui loc de muncă.

Formarea profesională a persoanelor în căutarea unui loc de muncă se face ținându-se cont de cerințele și de perspectiva pieței muncii și în concordanță cu opțiunile și aptitudinile individuale ale persoanelor respective. Formele prin care se realizează formarea profesională a persoanelor în căutarea unui loc de muncă sunt: cursuri, stagii de practică și specializare, precum și alte forme, în condițiile legii.

România și Regiunea Sud Vest Oltenia au de recuperat pași importanți în educația și formarea profesională inițială și continuă, din perspectiva intrărilor, procesului în sine și cel al ieșirilor din sistem.

Activitatea de formare profesională este coordonată de **Agenția Județeană pentru Ocuparea Forței de Muncă Dolj**.

AJOFM Dolj funcționează ca unitate cu personalitate juridică, misiunea serviciului public de ocupare fiind afirmarea instituției ca autentic ofertant al serviciilor de ocupare și de formare profesională de o înaltă calitate, prin programe centrate pe beneficiari, pentru a le spori șansele de reușită pe piața muncii și prin acces nediscriminatoriu la surse de informare relevante și la serviciile oferite.

Agenția județeană asigură, potrivit legii, implementarea măsurilor de prevenire a șomajului, a măsurilor de stimulare a ocupării forței de muncă, protecția socială a persoanelor aflate in căutarea unui loc de muncă, organizează si realizează activitatea de ocupare și de formare profesională a forței de muncă.

AJOFM Dolj organizează anual cursuri de formare profesională pentru diverse meserii și ocupații cu cerere pe piața forței de muncă.

În perioada 2014-2020, doar 35 de agenți economici au solicitat **cursuri de instruire** a personalului în următoarele **domenii de activitate**:

- Fabricarea autovehiculelor de transport rutier;
- Fabricarea articolelor din material plastic pentru construcții;
- Fabricarea altor articole de îmbrăcăminte;
- Fabricarea încălțămintei;
- Cultivarea cerealelor (exclusiv orez), plantelor leguminoase , şi a plantelor producătoare de semințe oleaginoase;
- Fabricarea articolelor de voiaj şi marochinărie şi a articolelor de harnașament;
- Fabricarea fibrelor din sticla;
- Fabricarea biscuiților şi pișcoturilor; fabricarea prăjiturilor şi a produselor conservate de patiserie;
- Activităţi de asistență medicală specializată;
- Fabricarea de echipamente electrice şi electronice pentru autovehicule şi pentru motoare de autovehicule;
- Activităţi de servicii privind sistemele de securizare;
- Hoteluri şi alte facilități de cazare similare;
- Fabricarea de articole confecționate din textile;
- Lucrări de instalații sanitare, de încălzire şi de aer condiționat;
- Silvicultura şi alte activități forestiere.

În anul 2020, au solicitat serviciile AJOFM Dolj un număr de 18.872 de șomeri, din care 37,82% cu studii primare și fără studii. Solicitanții principali au fost persoane cu vârsta cuprinsă între 40 și 49 de ani (28,40%). În perioada 2014-2020, numărul de persoane care solicită serviciile AJOFM Dolj a scăzut cu 29,46%.

În ceea ce privește **numărul de participanți** la cursurile de formare, se observă o scădere în perioada 2014-2020, de la 1.839 participanți în 2014 până la 925 participanți în anul 2019 și respectiv 422 participanți în anul 2020. Scăderea drastică în anul 2020 este cauzată în principal de pandemia cu noul coronavirus (COVID-19) și a restricțiilor impuse în această perioadă.

În perioada 2014-2020, **gradul** anual **de absolvire** al participanților la cursurile organizate de AJOFM Dolj a fost de peste 80%, iar **gradul de ocupare al absolvenților** de aproximativ 30% (cu excepția anului 2020 când s-a înregistrat un grad de ocupare de doar 23,34%).

Figura 77 Gradul de absolvire al participanților la cursurile de formare organizate de AJOFM Dolj și gradul de ocupare al absolvenților

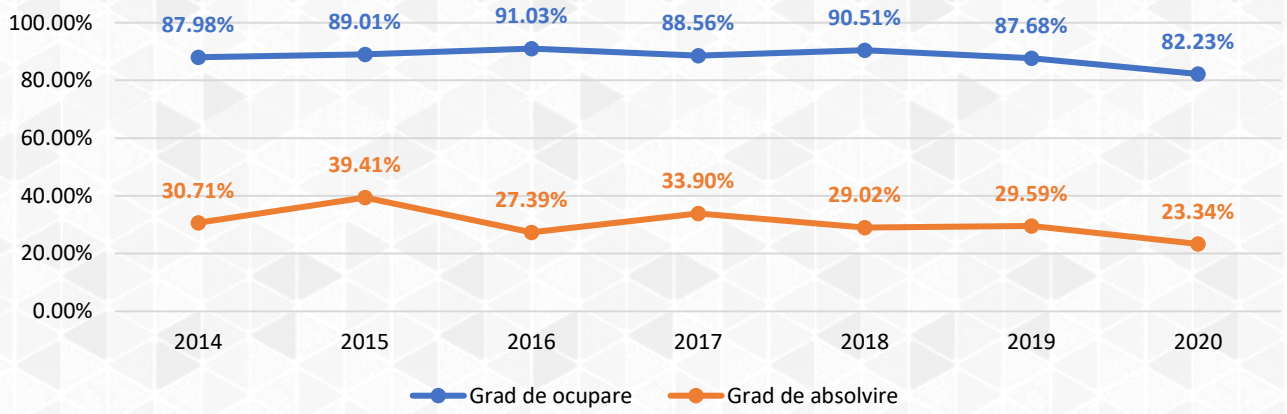

Sursa: *Prelucrarea consultantului, date AJOFM (Adresa din data de 22.04.2021)*

În ceea ce privește nivelul ocuparii forței de muncă în funcție de mediile de rezidență, din totalul de **9.016 persoane încadrate** în anul 2020, 54,59% au fost din mediul urban și 45,41% din mediul rural. Numărul persoanelor încadrate a scăzut în perioada 2014-2020 de la 12.920 persoane în 2014 la 11.106 persoane în 2019, respectiv 9.016 persoane în 2020.

În anul 2020, nu s-au înregistrat persoane plecate să lucreze în străinătate.

Principalele probleme în domeniul ocupării forței de muncă în judeţul Dolj sunt:

- scăderea nivelului de pregătire şi calificare a personalului muncitor;
- integrarea dificilă socio-profesională a categoriilor defavorizate;
- pregătire inferioară şi domiciliul în mediul rural;
- concentrarea locurilor de muncă vacante disponibile (comunicate de agenţii economici) în municipiul Craiova, atât ca număr, cât şi ca diversitate a meseriilor, pentru restul judeţului oferta de locuri de muncă vacante fiind scazută.

Mecanismul de monitorizare a inserţiei socio-profesionale a absolvenţilor este încă insuficient dezvoltat, deoarece nu sunt cuprinşi toţi absolvenţii de programe de formare și, de asemenea, lipsește componenta de monitorizare pe cale administrativă, aplicată sistematic şi cuprinzător la nivel teritorial. Astfel, este necesară o mai mare implicare din partea instituțiilor/ organizațiilor compentente pentru susținerea formării continue, prin furnizarea de cursuri care să vină în întâmpinarea nevoilor de formare pentru angajați/ șomeri/ persoane în căutarea unui loc de muncă. Asociația Generală a Inginerilor din România poate fi un promotor al formării continue, datorită specialiștilor care fac parte din organizație.

Centrul Regional de Formare Profesională a Adulților Dolj

Prin proiectul *„Forţă de Muncă şi Protecţie Socială"*, implementat de Ministerul Muncii, Familiei şi Egalităţii de Şanse prin Agenţia Naţională pentru Ocuparea Forţei de Muncă, cofinanţat de Banca Mondială şi Guvernul României, având asistenţa tehnică asigurată de Asociaţia Colegiilor Comunitare din Canada (ACCC), au fost dezvoltate 5 centre regionale de formare profesională a adulţilor în următoarele locaţii: Călăraşi, Cluj, Dolj, Teleorman, Vâlcea.

Conform prevederilor HG nr. 1610/2006 privind aprobarea Statutului Agenţiei Naţionale pentru Ocuparea Forţei de Muncă, CRFPA Dolj este unitate cu personalitate juridică, constituită la nivel regional, care organizează şi realizează formarea profesională a persoanelor în căutarea unui loc de muncă, potrivit legii, precum şi a altor persoane care pot participa la programe de formare profesională în condiţiile prevăzute de Ordonanţa Guvernului nr.129/2000 privind formarea profesională a adulţilor, republicată, cu modificările şi completările ulterioare.

CRFPA Dolj[61] este autorizat ca furnizor de formare profesională, în diverse ocupaţii, funcţionând în prezent cu departamente de specialitate precum: alimentaţie publică, turism – comert, textile, servicii, IT și comunicare, construcţii și agricultură.

CRFPA Dolj organizează cursuri de iniţiere, calificare, recalificare, perfecţionare, specializare a adulţilor la solicitarea agenţiilor teritoriale, a angajatorilor, precum şi a altor entităţi interesate. Centrul dispune de săli pentru pregătirea teoretică şi practică a cursanţilor şi organizează programe de formare profesională, finalizate prin certificate de calificare sau de absolvire cu recunoaştere naţională.

[61] http://sediu.crfpa-dolj.ro/;

În prezent, CRFPA Dolj organizează un număr de **54 programe de formare profesională (cursuri de calificare, iniţiere, specializare sau perfecţionare)** în diverse calificări.

Pe parcursul anului 2020, din cauza modificărilor survenite pe piaţa muncii şi a numeroaselor cereri, centrul a depus dosarul de autorizare pentru ocupația „Femeie de serviciu", „Îngrijitor spații verzi", „Ajutor de bucătar", CRFPA Dolj fiind printre primele centre din ţară autorizat pentru aceste programe de formare profesională. De menționat că în perioada martie–mai 2020 activitatea de formare profesională a fost suspendată ca urmare a stării de urgență datorată epidemiei de SARS COV 2.

CRFPA Dolj a organizat în 2020 un număr de **67 cursuri de formare profesională**, astfel: 29 cursuri de inițiere, 30 cursuri de calificare și 8 cursuri de specializare, la care au participat 1.047 persoane, din care: 932 şomeri și 115 persoane care suportă contravaloarea cheltuielilor de școlarizare, taxe cursuri şi evaluări de competenţe.

De asemenea, la nivel județean există 530 furnizori[62] de formare profesională autorizați, din care 55,66% organizează programe de calificare, 26,04% programe de specializare, 10,94% programe de perfecționare și 7,36% programe de inițiere. Cele mai multe programe de formare autorizate sunt următoarele: competențe antreprenoriale (23 furnizori), bucătar (11 furnizori), formator (11 furnizori) și operator introducere, validare și prelucrare date (11 furnizori).

[62] https://dolj.mmanpis.ro/formare-profesionala/ - Registru furnizori autorizați 2017-2021;

Analiza SWOT - Capitalul uman

Puncte tari	Puncte slabe
• Distribuție relativ echilibrată pe sexe a populației; • Existența AJOFM ca organism de stat care are atribuții în ceea ce privește armonizarea cererii și ofertei de calificări a resurselor umane pe piața muncii; • Existența unui centru regional de formare profesională a adulţilor; • Universitatea din Craiova - pol educațional important în pregatirea forței de muncă locale; • Existența unor centre urbane care au potențial de atragere a forței de muncă; • Fondul locativ a înregistrat o creștere în perioada analizată, fiind construite anual mai multe locuințe noi.	• Durata medie a vieții este mai redusă în județul Dolj față de nivelul regional și cel național; • Fenomenul de îmbătrânire a populației este accentuat; • Gradul ridicat de dependență demografică; • Existența unor comunități cu risc de depopulare; • Soldul migrației este negativ (numărul de plecări din județ este mai mare decât numărul mutărilor în județ), arătând o tendință de scădere a populației; • Sporul natural este negativ; • Scădere a forței de muncă disponibile; • Procentul de ocupare a forței de muncă este sub media regională; • Cel mai mare număr de șomeri pe plan național și locul al treilea ca rată a șomajului; • Personal apt de muncă cu o pregătire inferioară față de cerințele pieței; • Locurile de muncă sunt concentrate în mare parte în municipiul Craiova, locuitorii din zona rurală având puține oferte de locuri de muncă.

Oportunități	Amenințări
• Valorificarea domeniilor economice în care există resursă umană specializată; • Valorificarea forței de muncă din comunități marginalizate prin îmbunătățirea percepției angajatorilor; • Oportunități de finanțare pentru acțiuni de incluziune socială și pentru pregătirea personalului; • Posibilitatea derulării de programe proactive prin AJOFM de diversificare și a programelor de pregătire, dar și de sprijinire a resurselor umane aflate în șomaj, prin programe destinate ocupării acestora; • Organizarea de cursuri privind reconversia profesională a șomerilor; • Posibilitatea inițierii și implementării de proiecte de investiții finanțate din diverse surse (fonduri structurale, bugetul național, PNRR sau Fondul pentru modernizare) care ar putea conduce la o creștere a numărului de angajați la nivelul județului; • Existența învățământului profesional dual în județ; • Fonduri alocate de UE pentru dezvoltarea resurselor umane în vederea adaptării calificarilor acestora la cerințele pieței muncii.	• Depopularea localităților rurale în contextul continuării declinului demografic înregistrat în ultimii ani și accentuarea îmbătrânirii demografice; • Migrarea populației active ocupate; • Creșterea ratei șomajului; • Insuficienta corelare a ofertei profesionale cu piața muncii; • Descurajarea investiților ca urmare a lipsei forței de muncă calificate; • Accentuarea disparităților economice între municipiul Craiova și celelalte localități, inclusiv între Craiova și alte centre urbane din România;

5. Economia și sectorul de activități comerciale

5.1 Analiza situației economice la nivel de județ

Nivelul PIB - regiune/județ

Produsul intern brut (PIB) este un indicator principal al dezvoltării și creșterii economice. La nivelul anului 2018, judeţul Dolj a ocupat al **10-lea loc în topul judeţelor**, din punctul de vedere al contribuţiei la PIB-ul **naţional** cu **23.735,90 mil. lei**. Comparativ cu primele 9 județe după valoarea PIB pe plan național, județul Dolj a înregistrat cea **mai mare creștere față de anul anterior**, de **14,17%**, în timp ce cea mai mare creștere în anul 2018, la nivel național, a fost realizată de județul Giurgiu (ultimul loc după valoarea PIB), cu 40,21%.

PIB-ul înregistrat la nivelul județului Dolj reprezintă 32,38% din PIB-ul regional (73.299,6 mil. lei) și 2,49% din cel național (951.728,5 mil. lei).

Evoluţia PIB-ului la nivel de judeţ a fost una crescătoare pe parcursul ultimilor 5 ani, fiind înregistrate creșteri aproximativ constante în anii 2015 și 2016 (3,6%-4,5%), în timp ce în următorii 2 ani, 2017 și 2018 creșterile au fost de peste 3 ori mai mari, ajungând la 14-15%.

Figura 78 Evoluția PIB-ului regional și județean (milioane lei) în ultimii 5 ani

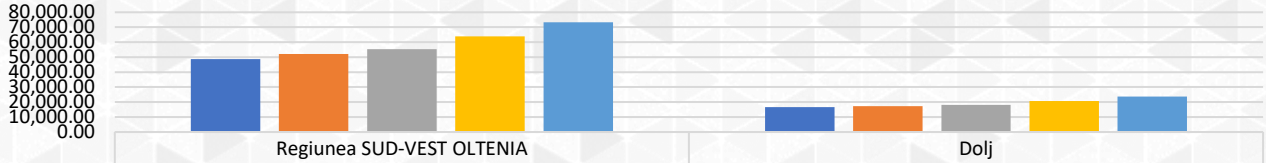

	Regiunea SUD-VEST OLTENIA	Dolj
2014	48,785.40	16,700.70
2015	52,215.10	17,296.30
2016	55,299.50	18,079.20
2017	63,927.90	20,789.50
2018	73,299.60	23,735.90

Sursa: *Prelucrarea consultantului, date INS (CON103I)*

În perioada analizată, procentul contribuției județului la nivelul PIB-ului Regiunii de dezvoltare Sud-Vest Oltenia s-a redus de la 34,23% în 2014 la 32,38% în anul 2018, chiar dacă nivelul PIB-ului la nivelul județului a crescut cu 42,13% în această perioadă.

În perioada 2014 – 2018, PIB-ul generat de județul Dolj a cunoscut o creștere similară cu PIB-ul național (+42,11%), însă mai redusă față de PIB-ul regional (+50,25%).

La nivelul Regiunii de dezvoltare Sud-Vest Oltenia, județul Dolj, cu un PIB de 23.735,90 mil. lei, ocupă **locul 1** din punctul de vedere al PIB-ului înregistrat, la o distanța semnificativă față de nivelul înregistrat de la celelalte județe, la polul opus aflându-se județul Mehedinți cu 8.004,9 mil. lei.

Figura 79 Evoluţia PIB-urilor județene în cadrul Regiunii Sud-Vest (mil. lei)

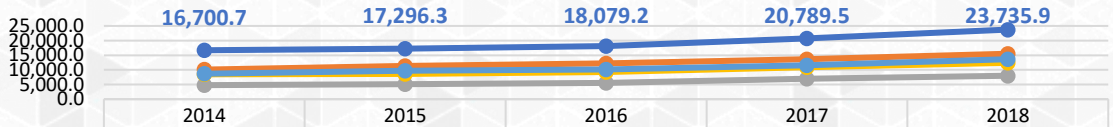

	2014	2015	2016	2017	2018
Dolj	16,700.7	17,296.3	18,079.2	20,789.5	23,735.9
Gorj	10,099.7	11,358.7	12,174.5	13,687.7	15,510.3
Mehedinti	4,799.9	5,130.0	5,580.3	6,953.6	8,004.9
Olt	8,496.3	8,670.0	9,273.0	10,937.4	12,403.2
Valcea	8,688.8	9,760.1	10,192.5	11,559.7	13,645.3

Sursa: *Prelucrarea consultantului, date INS (CON103I)*

Componentele PIB - regiune/judeţ

Baza activităţii economice productive în fiecare ţară este reprezentată de **valoarea adăugată brută**, fiind diferenţa dintre valoarea bunurilor şi serviciilor produse şi consumul intermediar.

Analizând **valoarea adăugată brută pe domenii de activitate**, se poate observa faptul că ponderea principală este reprezentată de *„Industria extractivă; industria prelucrătoare; producția și furnizarea de energie electrică și termică, gaze, apă caldă și aer condiționat; distribuția apei; salubritate, gestionarea deșeurilor, activități de decontaminare"* atât în Regiunea Sud-Vest (31,29%), cât și la nivelul județului Dolj (26,16%).

Figura 80 VAB pe categorii de resurse, în Regiunea Sud-Vest Oltenia și în județul Dolj, 2018

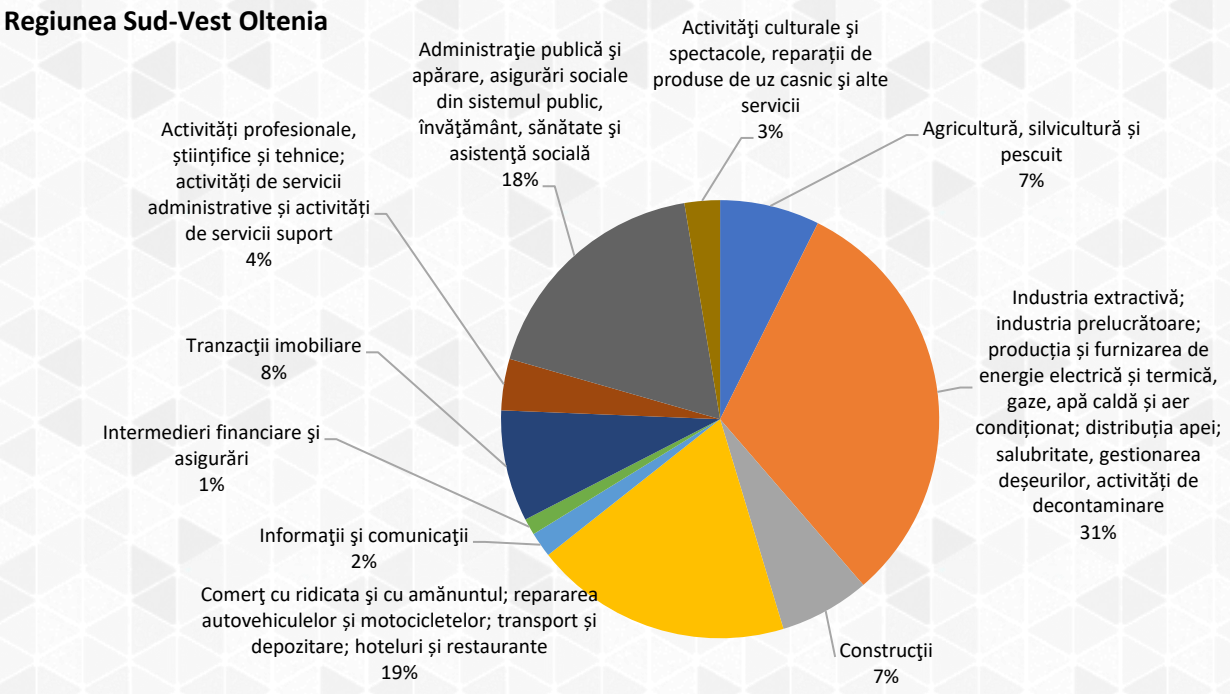

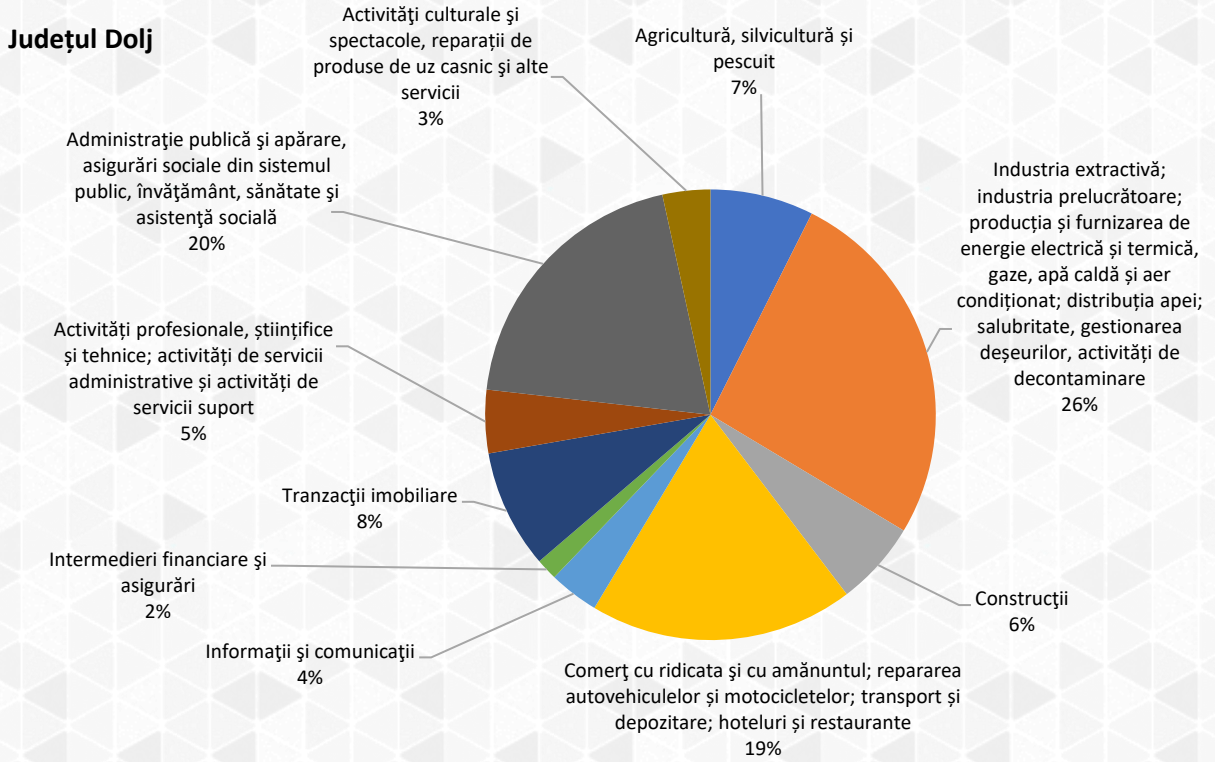

Sursa: *Prelucrarea consultantului, INS – „Conturile Naționale Regionale 2014-2018"*

PIB-ul judeţului Dolj **pe cap de locuitor** a fost în anul 2018 de **37.772,8 lei/loc.**, fiind sub nivelul regional (37.804,79 lei/loc.) şi cel național (48.864,94 lei/loc.). Aceste valori subliniază o poziție medie a economiei judeţului, județul Dolj situându-se pe **poziția 20** după PIB-ul pe cap de locuitor **la nivel de ţară**.

În perioada 2014-2018, se observă o creștere a valorii PIB/locuitor la nivel național și regional, în medie anuală de 9,82% și respectiv 12,01%. La nivelul județului Dolj, valoarea PIB/locuitor a înregistrat o creștere medie anuală similară cu cea națională, de 10,19%.

În perioada 2014-2018, indicatorul PIB/locuitor din județul Dolj a înregistrat o creștere de 46,73%. Nivelul acestuia din 2018 este apropiat de nivelul regional de 37.804,79 lei/locuitor, care a înregistrat o creștere în 2018 față de anul 2014 de 56,92%. Cu toate acestea, comparativ cu nivelul național, unde PIB/locuitor a crescut cu 45,32% în anul 2018 față de anul 2014, atingând valoarea de 48.864,94 lei/locuitor, nivelul județului Dolj este semnificativ mai mic.

Figura 81 Evoluția PIB/locuitor (lei/locuitor) în ultimii 5 ani

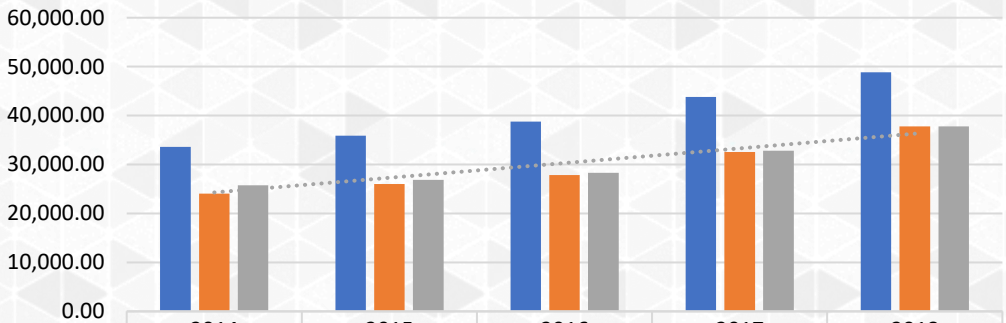

	2014	2015	2016	2017	2018
România	33,625.66	35,915.70	38,751.45	43,785.98	48,864.94
Regiunea SUD-VEST OLTENIA	24,091.06	26,040.73	27,876.57	32,584.89	37,804.79
Județul Dolj	25,743.21	26,860.57	28,318.62	32,821.45	37,772.80

Sursa: *Prelucrarea consultantului, date INS (CON103I, POP106A)*

Evoluția sferei antreprenoriale și a numărului de firme

Figura 82 Evoluția numărului de întreprinderi active din județul Dolj în ultimii 6 ani

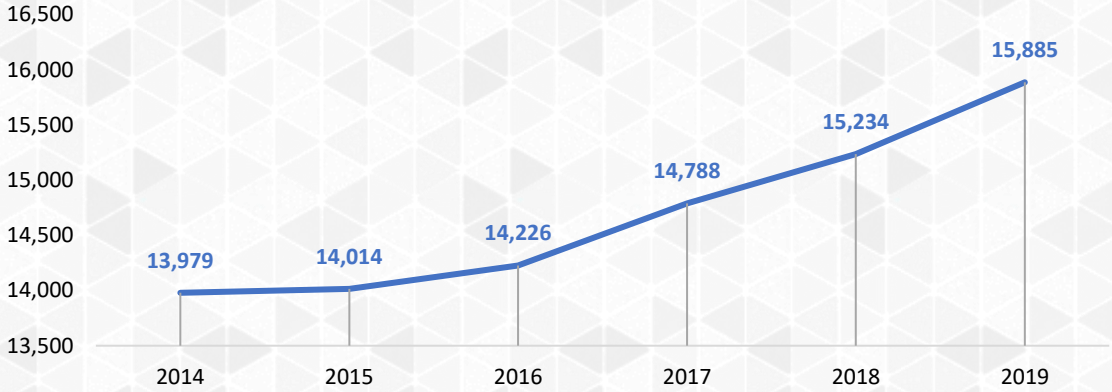

Sursa: *Prelucrarea consultantului, date INS (INT101O)*

Mediul de afaceri al județului Dolj a înregistrat o creștere de 13,63% din punctul de vedere al numărului de întreprinderi active[63] în perioada 2014 – 2019. Indicatorul a atins valoarea de **15.885 întreprinderi active** la nivelul anului 2019.

[63] Întreprinderea activă este entitatea care, din punct de vedere economic este activă (în perioada de observare), respectiv realizează bunuri sau servicii, înregistrează cheltuieli și întocmește bilanț contabil.

Figura 83 Densitatea IMM-urilor în județul Dolj (agenți economici/1.000 locuitori), 2019

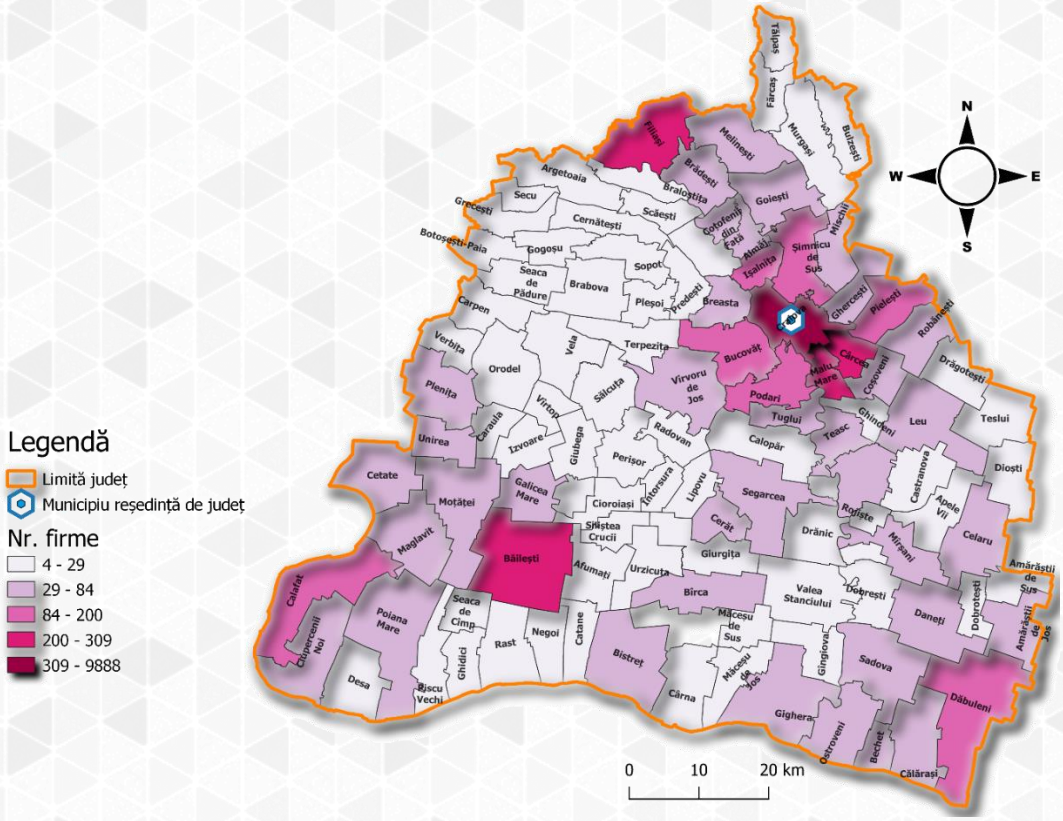

Sursa: *Prelucrarea consultantului, date INS*

Un ritm mai rapid de creștere s-a înregistrat la nivel regional (+16,32% în perioada 2014-2019), și național (+16,52%), ceea ce denotă nu doar tendința de dezvoltare economică a ţării, ci şi un mediu de afaceri în creștere la nivelul regiunii Sud-Vest Oltenia și în județul Dolj.

În ceea ce privește evoluția în perioada 2014-2019 a **numărului întreprinderilor active pe ramuri ale economiei naționale**, la nivelul județului Dolj se observă o creștere semnificativă în domeniul *„Sănătate și asistență socială"* (+122,45%), *„Activităților de spectacole, culturale și recreative"* (+89,04%), *„Alte activități de servicii"* (58,97%), *„Învățământ"* (+49,49%) și *„Transport și depozitare"* (48,35%).

La polul opus, cea mai redusă creștere în perioada 2014-2019 a numărului întreprinderilor active s-a înregistrat în domeniul *„Hoteluri și restaurante"* de doar 0,9%.

Numărul de întreprinderi active a scăzut în domeniile *„Producția și furnizarea de energie electrică și termică, gaze, apă caldă și aer condiționat"* (-27,27%), *„Industria extractivă"* (-20%), *„Comerț cu ridicata și cu amanuntul; repararea autovehiculelor și motocicletelor"* (-9,92%) și „Distribuția apei; salubritate, gestionarea deșeurilor, activități de decontaminare" (-2,86%).

Tabel 23 Numărul întreprinderilor active pe sectoare ale economiei, în ultimii 6 ani

CAEN Rev.2 (activități ale economiei naționale - secțiuni)	2014	2015	2016	2017	2018	2019
Total	13.979	14.014	14.226	14.788	15.234	15.885
A Agricultura, silvicultura si pescuit	540	541	587	629	674	648
B Industria extractiva	20	19	12	13	13	16
C Industria prelucratoare	1.322	1.361	1.309	1.390	1.440	1.509
D Productia si furnizarea de energie electrica si termica, gaze, apa calda si aer conditionat	22	22	19	14	15	16
E Distributia apei; salubritate, gestionarea deseurilor, activitati de decontaminare	105	103	87	77	94	102
F Constructii	1.048	1.039	1.045	1.074	1.078	1.222
G Comert cu ridicata si cu amanuntul; repararea autovehiculelor si motocicletelor	6.091	5.814	5.716	5.691	5.587	5.487
H Transport si depozitare	908	967	1.041	1.143	1.267	1.347
I Hoteluri si restaurante	669	673	669	659	669	675

CAEN Rev.2 (activități ale economiei naționale - secțiuni)	2014	2015	2016	2017	2018	2019
J Informatii si comunicatii	385	412	442	462	479	524
K Intermedieri financiare si asigurari	218	233	272	260	263	266
L Tranzactii imobiliare	224	242	236	272	301	329
M Activitati profesionale, stiintifice si tehnice	1.095	1.137	1.165	1.259	1.325	1.453
N Activitati de servicii administrative si activitati de servicii suport	353	367	375	411	414	457
P Invatamant	99	99	103	120	133	148
Q Sanatate si asistenta sociala	383	436	553	657	751	852
R Activitati de spectacole, culturale si recreative	146	167	192	222	240	276
S Alte activitati de servicii	351	382	403	435	491	558

Sursa: *Prelucrarea consultantului, date INS (INT101O)*

Totodată structura întreprinderilor este predominată de IMM-uri, în special de **microîntreprinderi**, care depășesc 89% din total atât la nivel național, cât și la nivel regional și județean.

Figura 84 Structura întreprinderilor active după numărul de angajați, la nivel județean, regional și național, 2019

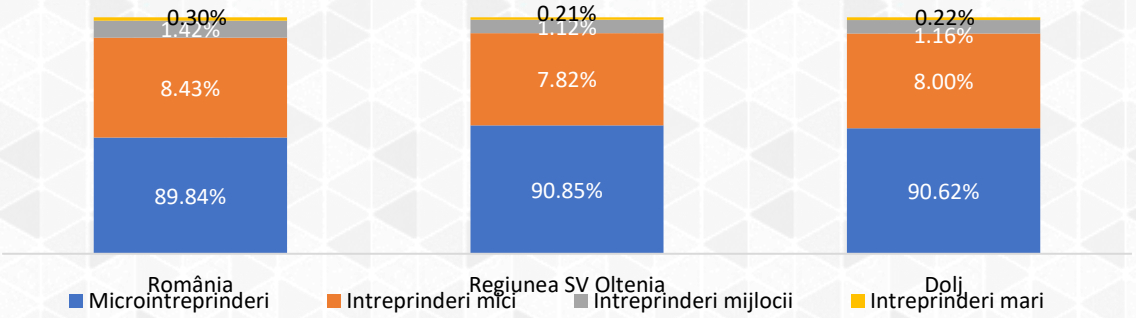

Sursa: *Prelucrarea consultantului, date INS (INT101O)*

În perioada 2014-2019, s-a înregistrat o creștere a întreprinderilor active din categoria „microîntreprinderi" (+15,42%), întreprinderi mijlocii (+2,22%), întreprinderi mari cu 3 unități (+9,38%) și o scădere a întreprinderilor mici (-1,85%).

În ceea ce privește **întreprinzătorii privați (persoane fizice independente și asociații familiale)**, în județul Dolj erau în 2019, 670 întreprinderi familiale (36,61% din total pe regiune și 3,28% din total național) și 6.351 persoane fizice autorizate (30,80% din total pe regiune și 2,45% din total național).

Evoluția numărului de întreprinzători privați a fost una descrescătoare în perioada 2014-2019, astfel: numărul întreprinderilor familiale a scăzut cu 18,49%, iar cel al persoanelor fizice autorizate cu 8,04%.

În anul 2019, în județul Dolj erau **3.014 societăți cu participare străină la capital** (1,27% din total societăți cu participare străină la capital de la nivel național), în creștere cu 23,37% față de anul 2014. Valoarea totală a capitalului social subscris aferent a fost de 2,92 miliarde lei, în creștere cu 23,91% față de anul 2014.

Evoluția cifrei de afaceri și a profitabilității

Figura 85 Evoluţia cifrei de afaceri generată de principalele sectoare economice din județul Dolj (mil. lei) în ultimii 6 ani

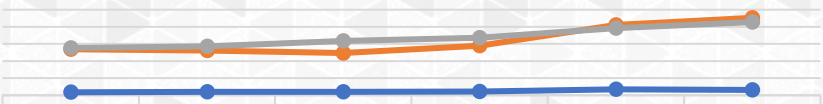

	2014	2015	2016	2017	2018	2019
Agricultura, silvicultura si pescuit	873	1,000	1,054	1,147	1,739	1,559
Industrie si constructii	13,459	13,099	12,358	14,429	20,569	22,623
Servicii	13,821	14,309	15,876	16,825	19,590	21,394

Sursa: *Prelucrarea consultantului, date INS (INT104D) și www.listafirme.ro*

În perioada 2014-2017 sectorul „Serviciilor" a avut cel mai mare impact asupra cifrei de afaceri în județul Dolj, însă în perioada 2018-2019 a fost depășit de sectorul *„Industriei și construcțiilor"*.

În perioada analizată, **cifra de afaceri** generată de sectorul *„agricol"* a crescut cu 78,58%, cea generată de sectorul *„Serviciilor"* a crescut cu 54,79%, iar cea a *„Industriei și construcțiilor"* a crescut cu 68,09%.

La nivel de secțiune economică, s-a înregistrat o creștere a cifrei de afaceri la majoritatea categoriilor, cele mai semnificative creșteri fiind în secțiuniile *„Sănătate și asistență socială"* (+241,09%), *„Hoteluri și restaurante"* (+167,01%), *„Informații și telecomunicații"* (+144,44%) și *„Alte activități de servicii colective, sociale și personale"* (+128,57%).

Secțiunile economice în care s-a înregistrat o scădere a cifrei de afaceri în perioada 2014-2019 sunt *„Industria extractivă"* (-6,84%) și *„Distribuția apei; salubritate, gestionarea deșeurilor, activități de decontaminare"* (-3,07%).

Pentru a analiza **profitabilitatea și rentabilitatea** întreprinderilor din județul Dolj, au fost utilizate datele din situațiile financiare ale firmelor înregistrate în județ, fiind calculate două tipuri de indicatori pentru fiecare dintre sectoarele economiei, respectiv: marja profitului net (profit/cifra de afaceri) și profitul ce revine pe salariat.

În 2019, rezultatele arată că există diferențe mari de **profitabilitate** a firmelor din diferitele sectoare în județul Dolj. Valori scăzute ale marjei profitului sunt înregistrate în domeniile: *„Producția și furnizarea de energie electrică și termică, gaze, apă caldă și aer condiționat"* (0%), *„Industria extractivă"* (4%) și „Industria prelucrătoare" (4%). Valori relativ mari s-au înregistrat în domeniile *„Intermedieri financiare și asigurări"* (50%) și „Tranzacții imobiliare" (44%).

Analizând **evoluția profitabilității** în perioada 2015-2019, o creștere semnificativă s-a înregistrat în *„Activități profesionale științifice și tehnice"*, *„Intermedieri financiare și asigurări"* și *„Sănătate și asistență socială"*. În ceea ce privește evoluția negativă în perioada analizată, se remarcă *„Administrație publică și apărare; asigurări sociale din sistemul public"*, *„Industria extractivă"*, *„Producția și furnizarea de energie electrică și termică, gaze, apă caldă și aer condiționat"* și *„Învățământ"*.

În ceea ce privește **rentabilitatea** firmelor, respectiv profitul ce revine pe salariat, cele mai scăzute valori se regăsesc în anul 2019 în domeniile *„Activități de servicii administrative și activități de servicii suport"*, *„Producția și furnizarea de energie electrică și termică, gaze, apa caldă și aer condiționat"* și *„Industria extractivă"*, iar valori ridicate se înregistrează în domeniile *„Tranzacții imobiliare"*, *„Intermedieri financiare și asigurări"* și în domeniul *„Informații și comunicații"*.

5.2 Situația sectoarelor economice din județ

Din punctul de vedere al numărului de întreprinderi active, **mediul de afaceri** la nivelul județului este dominat de ***servicii***, cu o pondere de 77,88% (34,54% reprezintă întreprinderi active din domeniul „comerț cu ridicata și amănuntul; repararea autovehiculelor și motocicletelor"), valoare apropiată de cea înregistrată la nivel național unde ponderea este de 76,64% (28,80% reprezintă întreprinderi active din domeniul „comerț cu ridicata și amănuntul; repararea autovehiculelor și motocicletelor").

În ceea ce privește industria și construcțiile, ponderea este de 18,04% din totalul întreprinderilor la nivel județean, față de 20,03% la nivel național. *Sectorul agricol* la nivel județean reprezintă 4,08% din numărul de întreprinderi, față de 3,33% la nivel național.

Figura 86 Structura mediului de afaceri din punctul de vedere al numărului de întreprinderi active, 2019„

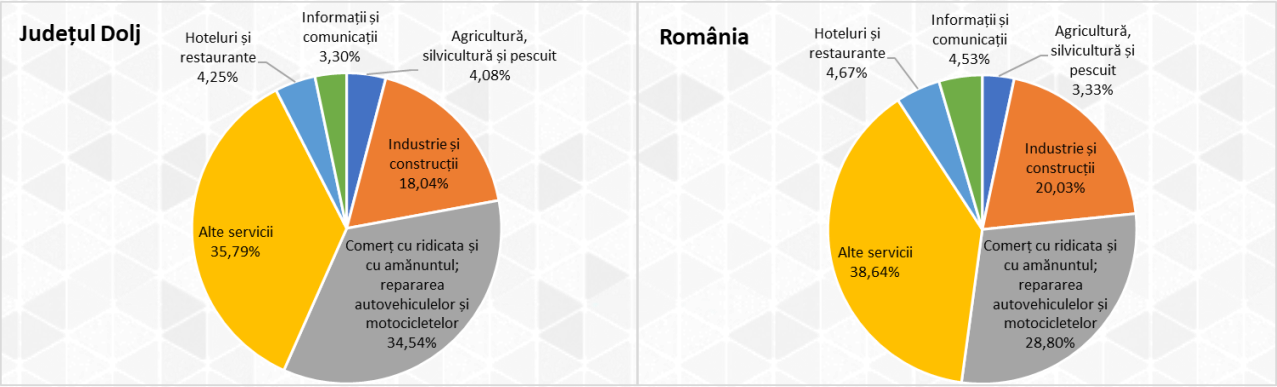

Sursa: *Prelucrarea consultantului, date INS (INT101O)*

Din totalul de întreprinderi la nivel județean, 90,62% sunt microîntreprinderi, iar procentul cel mai mic este deținut de întreprinderile mari, de doar 0,22%.

În ceea ce privește **structura cifrei de afaceri**, se remarcă faptul că întreprinderile din „**Industrie și construcții**" dețin cea mai mare pondere în județul Dolj, de 49,64%, depășind nivelul național de 38,37%. La nivelul României, domeniul „serviciilor" generează cea mai mare pondere din cifra de afaceri totală (59,07%).

Cifra de afaceri generată de domeniul „Serviciilor" are o pondere în cifra de afaceri totală mai mică în județul Dolj (46,94%) decât la nivel național (59,07%), iar în sectorul agricol se remarcă o pondere mai mare la nivelul județului, de 3,42%, față de nivelul național de 2,56%.

Figura 87 Structura mediului de afaceri din punctul de vedere al cifrei de afaceri (mil. lei), 2019

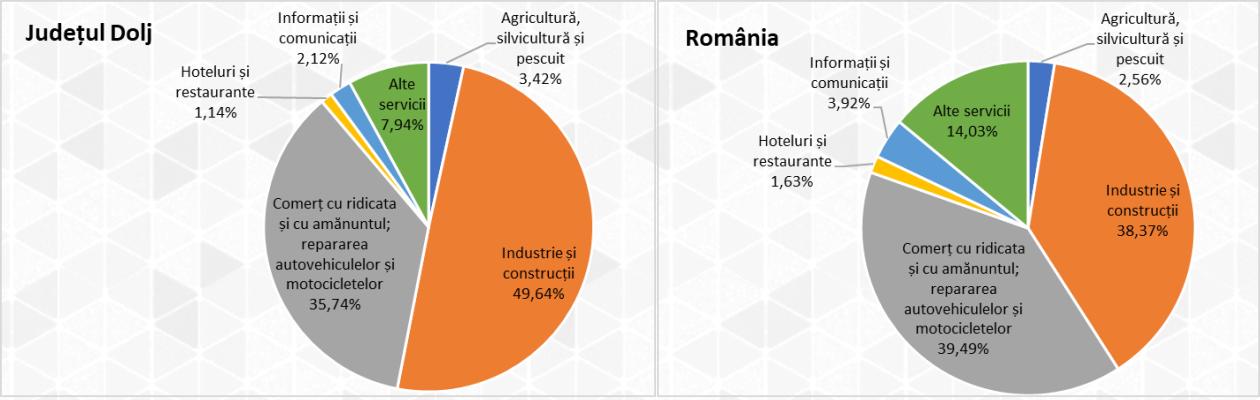

Sursa: *Prelucrarea consultantului, date INS (INT104D) și www.listafirme.ro*

După cifra de afaceri generată și în funcție de clasa de mărime, există următoarea situație cu privire la topul firmelor din județ la nivelul anului 2019:

Tabel 24 Topul firmelor din județul Dolj după cifra de afaceri generată și clasa de mărime, 2019

Nr Crt.	Denumire firmă	Cod CAEN	Localitate	Cifra de Afaceri (RON)	Salariați
Microîntreprinderi					
1	Class Provider SRL	4634 - Comerţ cu ridicata al băuturilor	Craiova	33.574.056	5
2	Super Details SRL	4711 - Comerţ cu amănuntul în magazine nespecializate, cu vânzare predominantă de produse alimentare, băuturi şi tutun	Craiova	33.265.431	7
3	Desdemona Impex SRL	9200 - Activităţi de jocuri de noroc şi pariuri	Craiova	25.804.434	6
4	Inej Com SRL	4634 - Comerţ cu ridicata al băuturilor	Craiova	24.831.559	7
5	Lucagro Transport SRL	0111 - Cultivarea cerealelor (exclusiv orez), plantelor leguminoase şi a plantelor producătoare de seminţe oleaginoase	Sat Zănoaga, Comuna Leu	22.098.433	7
Întreprinderi mici					
1	Biz Solutions SRL	0111 - Cultivarea cerealelor (exclusiv orez), plantelor leguminoase şi a plantelor producătoare de seminţe oleaginoase	Sat Amărăştii de Jos, Comuna Amărăştii de Jos	210.177.508	47
2	Raiman SRL	4711 - Comerţ cu amănuntul în magazine nespecializate, cu vânzare predominantă de produse alimentare, băuturi şi tutun	Sat Pieleşti, Comuna Pieleşti	143.384.963	28
3	Ampera Games SRL	9200 - Activităţi de jocuri de noroc şi pariuri	Craiova	113.114.727	46
4	Ecoplant SRL	4675 - Comerţ cu ridicata al produselor chimice	Craiova	107.491.268	42
5	Sia Dynamic Solution SRL	7022 - Activităţi de consultanţă pentru afaceri şi management	Craiova	84.167.713	24
Întreprinderi mijlocii					
1	Kautex Craiova SRL	2932 - Fabricarea altor piese şi accesorii pentru autovehicule şi pentru motoare de autovehicule	Craiova	204.391.013	89
2	Mitliv Exim SRL	6820 - Închirierea şi subînchirierea bunurilor imobiliare proprii sau în leasing	Craiova	167.147.721	214
3	Solarex Impex SRL	4675 - Comerţ cu ridicata al produselor chimice	Craiova	161.767.623	114
4	Azalis SRL	4730 - Comerţ cu amănuntul al carburanţilor pentru autovehicule, în magazine specializate	Craiova	152.073.172	157

Microîntreprinderi					
Nr Crt.	**Denumire firmă**	**Cod CAEN**	**Localitate**	**Cifra de Afaceri (RON)**	**Salariați**
5	Ruris Impex SRL	2830 - Fabricarea maşinilor şi utilajelor pentru agricultură şi exploatări forestiere	Craiova	136.337.301	131
Întreprinderi mari					
1	Ford Romania SA	2910 - Fabricarea autovehiculelor de transport rutier	Craiova	10.305.952.272	5.289
2	CEZ Vanzare SA	3514 - Comercializarea energiei electrice	Craiova	1.964.421.420	253
3	Cummins Generator Technologies Romania SA	2711 - Fabricarea motoarelor, generatoarelor şi transformatoarelor electrice şi a aparatelor de distribuţie şi control a electricităţii	Craiova	989.050.641	806
4	Distributie Energie Oltenia SA	3513 - Distribuţia energiei electrice	Craiova	820.498.721	1.258
5	Cerealcom Dolj SRL	4621 - Comerţ cu ridicata al cerealelor, semințelor, furajelor şi tutunului neprelucrat	Segarcea	679.187.873	350

Sursa: *www.listafirme.ro*

Domeniile economice cele mai performante în județul Dolj sunt reprezentate de *comerț cu ridicata și amănuntul*; *repararea autovehiculelor și motocicletelor* (35,74%) și *industria prelucrătoare* (35,05% din total cifră de afaceri).

Domeniile în care sunt active **cele mai multe societăți** în județul Dolj sunt tot „Comerțul cu ridicata și cu amănuntul; repararea autovehiculelor și motocicletelor" (5.487 societăți), reprezentând 34,54% din total, și „Industria prelucrătoare" (1.509 societăți) cu 9,50%.

Din punctul de vedere al **numărului mediu de angajați**, se remarcă tot *comerțul cu ridicata și amănuntul*; *repararea autovehiculelor și motocicletelor* (27.142 persoane) și *industria prelucrătoare* (26.365 persoane).

Cele mai multe **investiții brute** au fost realizate în domeniile *„industria prelucrătoare"* (1.762 mil. lei) și *„comerț cu ridicata și amănuntul; repararea autovehiculelor și motocicletelor"* (452 mil. lei) și *„producția și furnizarea de energie electrică și termică, gaze, apă caldă și aer condiționat"* (289 mil. lei). La polul opus, s-a aflat sectorul învățământului cu 1 milion lei investiții brute.

Figura 88 Structura mediului de afaceri din punctul de vedere al cifrei de afaceri generate pe UAT (mil. lei), 2019

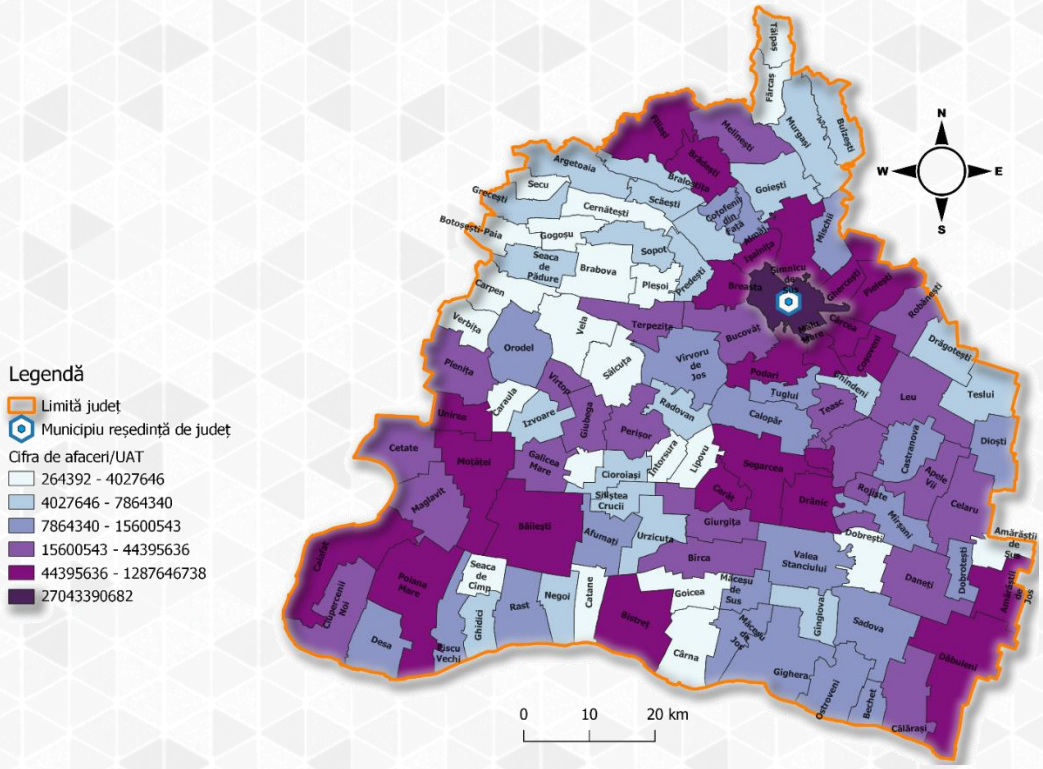

Sursa: *Prelucrarea consultantului, date www.listafirme.ro*

Industriile cu tradiție din județul Dolj sunt cele feroviare și auto, dar și cele agricole. Județul era cunoscut înainte de 1989 ca un pol al **industriei feroviare**, la fabrica Electroputere fiind produse locomotive diesel și locomotive

electrice. În prezent, tradiția industriei feroviare de la Craiova este continuată de firma Softronic, care produce locomotive, dar şi trenuri electrice.

În afară de locomotive, tot la Craiova se produc de zeci de ani **automobile**: în 1977 începea construirea automobilelor de dimensiuni mici Oltcit, după Revoluţie au început să se producă maşini sud-coreene Daewoo (printre care Cielo, Leganza sau Matiz), iar din 2007, grupul american Ford a preluat fosta uzină Daewoo, **fiind în prezent al doilea producător auto de pe piaţa din România**.

De asemenea, județul Dolj este un județ dominat de **agricultură**, fiind pe locul 2 la nivel național după suprafața arabilă deținută și în primele locuri la producția de cereale. De asemenea, județul are o tradiție îndelungată în producția de pepeni, în special în zona Dăbuleni, precum și vitipomicolă, vinurile produse în zona Segarcea fiind recunoscute și premiate pe plan intern și internațional.

Camera de Comerț și Industrie Dolj a organizat două dintre cele mai mari manifestări expoziţionale din Oltenia, cu o tradiție de peste 25 de ani, **târgul de construcţii DOLJCONSTRUCT** (materiale şi tehnologii pentru construcţii, decoraţiuni interioare şi exterioare, instalaţii de incălzire şi climatizare, instalaţii sanitare şi mobilier pentru locuinţe, birouri sau grădini, antreprenoriat şi execuţie) şi **târgul de agricultură AGROTEX** (producători de maşini şi utilaje agricole, instalaţii de irigat, îngrăşăminte chimice pentru agricultură, aparatură şi instalaţii pentru apicultură, sericultură, floricultură, viticultură, pomicultură precum şi maşini, utilaje, dotări pentru laboratoare, controlul şi certificarea calităţii).

De asemenea, CCI Dolj a organizat și **targul CONTEX** (producători de îmbrăcăminte, confecţii, textile şi încălţăminte) și **salonul AUTOSHOW** (dealerii locali de autovehicule).

În ceea ce privește **cursurile, seminariile și workshop-urile organizate de CCI Dolj,** menționăm: „Manager proiect" (durata 40 de ore), „Expert achiziţii publice" (durata 44 ore), „Inspector SSM" (durata 88 ore), „Expert accesare Fonduri Strcuturale" (durata 24 ore), „Specialist în managementul deşeurilor" și „Auditor în domeniul calității"

5.2.1 Agricultură, silvicultură, zootehnie, pescuit

Agricultura județeană se caracterizează printr-o preponderență a **sectorului vegetal** (**82,65%**), având o **valoare a producției** de **3,07 miliarde lei** și o **suprafață cultivată** în anul 2019 de **513.832 ha**, din care 99,55% se află în sectorul privat.

Structura culturilor se menține ca dominantă multianuală pe cele trei culturi vegetale (**Grâu comun de toamnă, Floarea soarelui și Porumb pentru boabe**), dar suprafețele și chiar anumite categorii de culturi se modifică anual în funcție de mai mulți factori. În anul 2019, situația a fost următoarea:

Tabel 25 Suprafețe cultivate cu principalele culturi, 2019

Tip cultură	Suprafața cultivată (ha)	% utilizare suprafața cultivată
Cereale pentru boabe, din care:	338.231	**65,83%**
grâu și secară	*201.584*	*39,23%*
orz și orzoaică	*28.796*	*5,60%*
porumb boabe	*97.165*	*18,91%*
Leguminoase pentru boabe, din care:	10.581	**2,06%**
mazăre boabe	*10.355*	*2,02%*
Plante uleioase, din care:	128.418	**24,99%**
floarea soarelui	*112.769*	*22%*
rapiță	*14.933*	*2,91%*
Legume	17.124	**3,33%**
Furaje	56.578	**11,01%**
Teren arabil în repaus	11.213	**2,18%**
Altele	91.318	**17,77%**
TOTAL suprafață cultivată	**513.832**	**100,00%**

Sursa: *Prelucrarea consultantului, date INS (AGR108A)*

Conform datelor furnizate de Direcția pentru Agricultură Județeană Dolj, în **anul agricol 2019-2020 principalele culturi** realizate sunt „culturile de cereale" (grâu, secară, triticale, orz, orzoaică, ovăz, porumb, sorg, mei, orez) care însumează o suprafață de 278.005 ha ceea ce reprezintă 57,03% din suprafața arabilă a județului Dolj. De asemenea, o pondere semnficativă au avut-o și „culturile cu plante oleaginoase" (floarea soarelui, rapiță, soia boabe și muștar) care însumează o suprafață de 108.149 ha, reprezentând 22,18% din suprafața arabilă a județului Dolj.

Suprafaţa cultivată cu **legume** este cu mult sub potenţialul judeţului, aceasta datorându-se faptului că sectorul legumicol se află încă într-o fază incipentă de organizare în cooperative în vederea desfacerii produselor în supermarketuri care impun reguli stricte privind calitatea, corectitudinea, continuitatea şi ambalarea legumelor

conform prevederilor legislative în vigoare, la care se adaugă un alt factor limitativ al dezvoltării sectorului legumicol și anume lipsa spațiilor de depozitare și a fabricilor de procesare a legumelor.

Din cele 111 localităţi aflate pe raza judeţului Dolj, în anul 2020, doar 32 localități au manifestat interes privind structurile asociative în sectoarele legume-fructe, culturi agricole şi zootehnie. La sfârşitul anului 2020 erau active **44 cooperative**, dintre care niciuna nouă constituită în anul 2020.

Având în vedere că la nivelul județului Dolj o suprafață semnificativă (de aproximativ 35% din suprafața arabilă) este reprezentată de psamosoluri aceasta atrage după sine timpurietate în obținerea de producții de legume și fructe, ceea ce reprezintă un mare avantaj, județul Dolj putând asigura pentru consum propriu, țară și comerț intracomunitar legume și fructe pentru perioada aprilie - octombrie.

Dintre speciile care valorifică timpurietatea se remarcă pepenii verzi, galbeni și căpșunile. În anul 2020, cultura de **pepeni** a însumat o suprafață totală de 3.864 ha care reprezintă 0,80% din suprafața agricolă a județului (cu posibilități de extindere foarte mari), cu precizarea că aproximativ 30% din suprafața cultivată cu pepeni la nivelul județului Dolj se află pe raza UAT Dăbuleni.

Județul Dolj face parte din arealul delimitat pentru vinurile cu Indicaţia Geografică (I.G.) „Dealurile Olteniei", areal care include 43 UAT-uri. Zona are o tradiție viticolă îndelungată, vinurile produse în zona Segarcea fiind recunoscute și premiate pe plan intern și internațional. La nivelul Olteniei, județul Dolj deține și cea mai mare suprafață de teren cultivat cu viță de vie.

În ceea ce privește situația **terenurilor cu suprafață agricolă care nu sunt utilizate**, în județul Dolj se observă o scădere cu 8,38% în perioada 2014-2020 a suprafeței neînsămânțate, însă o creștere a suprafeței neutilizate (+278,01%).

Figura 89 Situația terenurilor cu suprafață agricolă neutilizată la nivelul județului în perioada 2014-2020

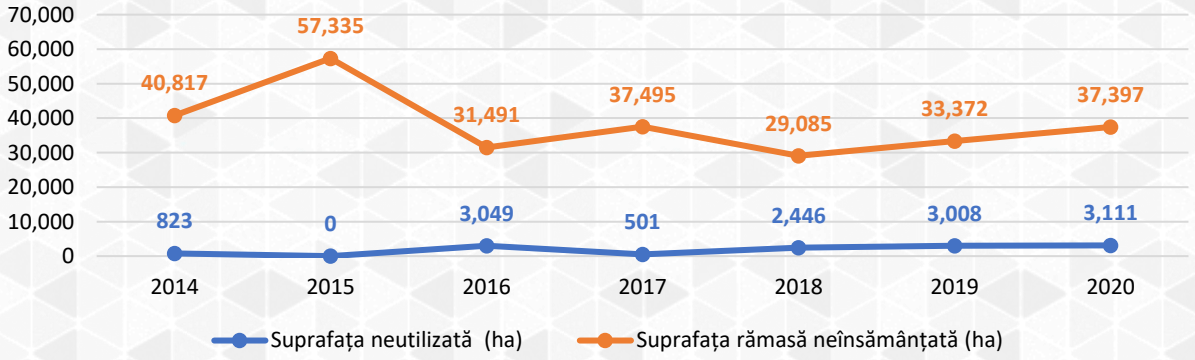

Sursa: *Direcția pentru Agricultură Județeană Dolj (Adresa nr. 2297/21.04.2021)*

Situatia retrocedărilor terenurilor agricole si forestiere la nivel judetean

Retrocedarea și redistribuirea suprafețelor de teren agricol și forestier a început în România în anul 1991, desfășurându-se în mai multe etape succesive. Ca urmare, până în anul 2005, 95,6% din suprafața agricolă a țării și circa 33% din cea împădurită au fost retrocedate foștilor proprietari sau moștenitorilor legali ai acestora. Având în vedere că titlurile de proprietate au fost emise fără o verificare corespunzătoare a terenurilor din punct de vedere cadastral și fără înscriere în Cartea funciară, acestea au făcut obiectul multor litigii și dispute.

Până în anul 2010, aproape toată suprafața agricolă și peste o treime din fondul forestier au fost privatizate.

În 2014, terenurile aflate în **proprietatea publică** a statului în județul Dolj au avut o pondere de **16,57% din suprafața totală a județului** și doar **3,41% din suprafața totală arabilă**.

Suprafața agricolă privată din județul Dolj era de 95,71% din suprafața totală agricolă, fiind apropiată de media națională de 93,64%.

Producții înregistrate la nivelul județului

În ceea ce privește producțiile agricole vegetale obținute în 2019, se observă următoarele:

- Producțiile obținute la **cereale pentru boabe** (1.680,95 mii tone în 2019), plasează județul Dolj pe **locul 4** la nivelul țării;
- Producția de **grâu și secară** a fost de 900,7 mii tone, mai mică cu 1,33% decât în anul 2018, dar cu 61,37% mai mare decât anul 2014;

- Producția de **porumb boabe** obținută a fost de 615,2 mii tone, mai mică față de anul 2018 cu 6,96% și mai mare cu 40,66% decât în anul 2014;
- Producția de **orz și orzoaică** a fost de 131,8 mii tone, mai mică cu 3,58% față de anul 2018 și mai mare cu 73,04% față de anul 2014;
- La **floarea soarelui**, producția realizată a fost de 332,3 mii tone, mai mare cu 62,09% decât în anul 2018 și cu 123,31% mai mare decât anul 2014;
- Producția de legume a fost de 261 mii tone, mai mică cu 7,84% față de anul 2018 și mai mare cu 9,44% față de anul 2014;
- Producția de **furaje verzi din teren arabil** a fost de 232,9 mii tone, în scădere față de anul 2018 (-20,93%) și 2014 (-35,31%).

Județul Dolj a dat 27,15% din producția de **pepeni verzi și galbeni** a țării în anul 2019 și 22,82% din **producția de secară**.

Figura 90 Evoluția producției principalelor culturi agricole

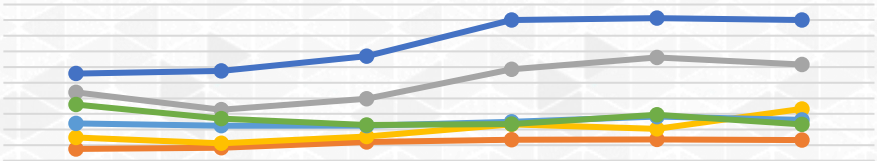

	2014	2015	2016	2017	2018	2019
Grâu și secara	558,143	575,470	670,015	900,632	912,792	900,675
Orz și orzoaică	76,184	83,032	120,372	135,684	136,720	131,830
Porumb boabe	437,407	326,960	396,105	584,754	661,290	615,240
Floarea soarelui	148,796	112,113	154,412	234,064	204,998	332,272
Legume	238,518	224,451	225,288	248,809	283,262	261,045
Furaje verzi din teren arabil	359,985	270,946	229,194	235,385	294,543	232,886

Sursa: *Prelucrarea consultantului, date INS (AGR109A)*

În 2020, **capacitatea de depozitare** la nivelul județului Dolj a fost de 1,32 mil. tone, din care 578 mii tone în silozuri, județul având 246 spații de depozitare autorizate[64].

Sunt necesare investiții în înființarea de centre de colectare, procesare și depozitare a produselor agricole, deoarece oferta (producția fermierilor), depășește cererea (produsele cumparate). Astfel, în anumite perioade se ajunge la o suprasaturație a pieței care conduce la o scădere a prețului de vânzare. Acest lucru face ca veniturile încasate de către fermieri să fie reduse, uneori neacoperind costurile de producție.

Localitățile din județul Dolj care au cea mai mare **pondere a suprafeței arabile din totalul suprafeței fondului funciar** sunt comunele Dioşti (90,17%), Moțăței (91,44%) și Giubega (92,91%). La polul opus se află următoarele localități: municipiul Craiova (31,54%) și comunele Piscu Vechi (30,47%), Tălpaș (29,60%) și Fărcaș (25,19%).

Conform *Centralizatorului Grupurilor de Producători*, elaborat de Ministerul Agriculturii și Dezvoltării Rurale, în 2021, în județul Dolj erau recunoscute și active următoarele **grupuri de producători**:

- Grup De Producători Agrocereal Solvent SRL (Cereale și Plante oleaginoase),
- Consol Motatei SRL (Cereale și Plante oleaginoase),
- Mafil Prod Agro SRL (Legume și fructi),
- Legume - Fructe Sarata (Fructe şi Legume),
- Legume Grup SRL (Fructe şi legume),

Conform datelor furnizate de Direcția pentru Agricultură Județeană Dolj, în 2020 au fost înregistraţi în **agricultura ecologică** conform Ordinului 1253/2013, 178 agenţi economici, din care **178 producători agricoli** (105 în sectorul vegetal şi 55 în sectorul zootehnic, precum și 8 agenți economici care s-au înscris și în sectorul vegetal și animal). De asemenea au fost înregistraţi conform Ordinului 1253/2013: 6 comercianți, 5 importatori şi 4 procesatori.

Principalele mașini agricole existente la sfârșitul anului 2019 sunt: 7.829 de tractoare (din care 99,31% în proprietate privată), 6.357 pluguri pentru tractor (din care 98,77% în proprietate privată), 4.626 semănători

[64] Sursa: www.madr.ro - Situatia centralizatoare a operatorilor economici care exploatează spații de depozitare autorizate

mecanice (din care 99,09% în proprietate privată) și 1.654 cultivatoare mecanice (din care 98,67% în proprietate privată).

Producția totală de struguri în județul Dolj a fost de 69,3 mii tone în anul 2019 dintr-o suprafață totală de 13.092 ha, din care 98,8% au fost struguri de vin. Producția a înregistrat o scădere de 10,97% față de anul 2018, însă a fost în creștere cu 72,85% față de anul 2014. Producția de struguri din județul Dolj a reprezentat **7,09% din producția la nivel național**.

Producția de fructe în județul Dolj a fost de 13.218 tone în anul 2019, dintr-un total de 772 mii pomi fructiferi. Producția a înregistrat o scădere de 6,49% față de 2018, însă a fost în creștere cu 10,05% față de anul 2014. Fructele predominante au fost „prunele" (45,88%), „cireșe și vișine" (16,73%) și „merele" (12,28%). O pondere importantă se înregistrează și în rândul „fructelor din grădinile familiale" (20,46%).

Fermierii din județul Dolj fac eforturi considerabile pentru comasarea suprafețelor cultivate, folosirea în procesul de producție a unor utilaje din ce în ce mai performante, semințe din categorii biologice superioare și sisteme de protecție conform normelor UE. Cu toate acestea, nivelul producțiilor medii înregistrate nu are o creștere spectaculoasă, din cauza schimbărilor climatice și a posibilității reduse a sistemului de irigații de a furniza apă pe un procent mai mare din suprafața arabilă a județului.

Din totalul suprafeței arabile din județ, 57,47% este amenajată cu lucrări de irigații, **însă doar 4,34% este suprafață arabilă irigată efectiv cu cel puțin o udare (21.217 ha)**. Astfel, sunt necesare investiții în reabilitarea/modernizarea infrastructurii de irigații. Deși fermierii care accesează fonduri europene prin PNDR își propun uneori, ca investiție, irigarea anumitor suprafețe, acestea sunt mici comparativ cu suprafețele neirigate.

În ceea ce privește **atestarea produselor tradiționale** în conformitate cu prevederile Ord. 724/2013, la nivelul județului Dolj sunt atestate în total 4 produse tradiționale, trei produse fiind atestate în anul 2019, respectiv: **Cârnați Trandafir de Mangaliță**, **Piept Oltenesc de Mangaliță** și **Burtican de porc Mangaliță**, obținute în localitatea Dăbuleni. Produsele atestate în anul 2019 au fost reactualizate la finalul anului 2020 în baza de date a Registrului Național al Produselor Tradiționale.

În luna martie 2020 s-a finalizat atestarea unui nou produs tradițional la nivelul județului Dolj: **Zacusca de vinete coapte de la Desa**, produs tradițional ce se regăsește în Registrul Național al Produselor Tradiționale (gestionat de M.A.D.R) la numărul 784/05.03.2020.

De asemenea, se află în procesul de atestare un număr de 5 produse de tip vegetal.

În data 12.04.2021 s-a eliberat de către MADR primul atestat de produs alimentar obținute conform rețetelor consacrate românești în conformitate cu prevederile Ord. 394/2014 pentru produsul **Pâine albă cu cartofi**.

Efectivele de animale

În anul 2019, **efectivele de animale** erau de 30,3 mii capete bovine, 127,3 mii capete porcine, 207,2 mii capete ovine, 107,7 mii capete caprine, 15,8 mii capete cabaline, 2 mil. capete păsări, 31,5 mii familii albine și 924 iepuri.

Comparativ cu situația din 2014, efectivele de animale au înregistrat **creșteri** la caprine (+7,76%) și **scăderi** la speciile: bovine (-13,93%), porcine (-13,95%), ovine (-6,34%), păsări (-16,6%) și cabaline (-25,11%). De asemenea, în perioada analizată a scăzut semnificativ și efectivul de iepuri și familiile de albine.

Figura 91 Evoluția efectivelor de animale în anii 2014-2019

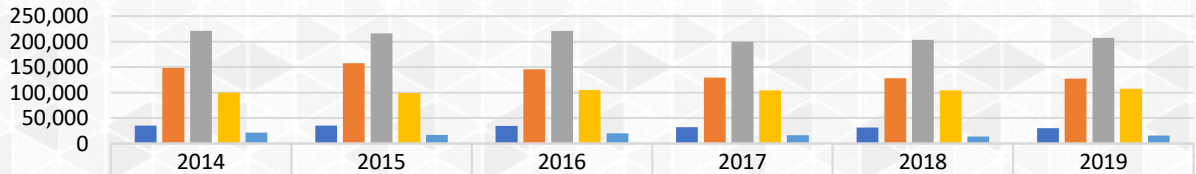

	2014	2015	2016	2017	2018	2019
Bovine	35,248	35,208	34,350	32,321	31,632	30,339
Porcine	147,933	157,837	145,446	129,153	128,063	127,301
Ovine	221,213	216,257	220,851	199,523	203,807	207,192
Caprine	99,916	98,952	104,766	104,501	104,126	107,666
Cabaline	21,073	16,896	20,009	16,141	13,961	15,781

Sursa: *Prelucrarea consultantului, date INS (AGR201A)*

În anul 2019, comparativ cu anul precedent, **producția agricolă animală** a înregistrat **creșteri** la producția de miere extrasă (+7,97%), producția de lapte (+17,44%), producția de lână (+3,59%) și producția de ouă (+5,78%) și **scăderi** la greutatea în viu a animalelor destinate sacrificării pentru consum (-17,40%).

Suprafaţa totală certificată în **agricultura ecologică** în anul 2020 la nivelul judeţului Dolj a fost de 1.277,46 ha, deţinută de 25 operatori, iar sectorul zootehnic a fost reprezentat de 55 apicultori care au înregistrat în sistemul ecologic un număr total de 7.199 familii de albine, din care certificate ecologic 6.524 familii, precum și de 2 operatori care dețin un efectiv de 36.575 de găini outoare.

Neutralizarea deșeurilor de natură animalieră

Unităţile de creştere, producţie, depozitare, procesare ori comercializare a cărnii sau a altor produse de origine animală se confruntă cu problema eliminării corespunzătoare a deșeurilor de natură animalieră, context în care trebuie să încheie un contract valabil cu o unitate de ecarisare, în cazul în care nu deţin instalaţii proprii de neutralizare a subproduselor de origine animală, autorizate în condiţiile legii[65]. Modul în care sunt gestionate deșeurile de origine animală trebuie să țină cont de eliminarea riscurilor pentru sănătatea publică.

Neutralizarea subproduselor de origine animală reprezintă activitatea de ecarisare a subproduselor de origine animală, urmată de procesarea sau de incinerarea/ coincinerarea acestora prin transformarea lor în produse stabile biologic, nepericuloase pentru mediul înconjurător, animale sau om, respectiv activitatea de îngropare a acestora în condiţiile stabilite. **Subprodusele de origine animală** sunt corpuri întregi sau părţi de corpuri de animale, produse de origine animală sau alte produse obţinute de la animale, care nu sunt destinate consumului uman, incluzând ovule, embrioni şi material seminal.

Deșeurile de origine animală sau SNCU (subproduse de origine animală nedestinate consumului uman) sunt împărțite în **trei categorii**, în funcție de nivelul de risc pentru sănătatea publică şi animală[66]:

- **Materialul de categoria 1** (ex: cadavre întregi şi toate părțile corpului, inclusiv piei, aparţinând animalelor cu boli grave, animalele de companie, din grădinile zoologice, de la circ sau folosite pentru experimente; subproduse de origine animală care conţin reziduuri de alte substanţe şi substanţe vătămătoare pentru mediu; deșeurile de catering provenite din mijloace de transport folosite la nivel internațional etc.);
- **Materialul de categoria 2** (ex: gunoi de grajd, guanoi nemineralizat și conținut al tubului digestiv; produse de origine animală care au fost declarate improprii alimentaţiei umane din cauza prezenţei corpurilor străine în aceste produse; animale sau părți de animale care au decedat altfel decât prin sacrificare sau ucidere în vederea consumului uman, inclusiv animale ucise din motive de combatere a bolii etc.);
- **Materialul de categoria 3** (ex: carcase şi părţi de animale sacrificate sau, în cazul vânatului, cadavre sau părţi de animale ucise şi care sunt adecvate alimentaţiei umane în conformitate cu legislaţia comunitară, dar nu sunt destinate alimentaţiei umane din motive comerciale; carcase sau cadavre şi părţi de animale care sunt respinse ca fiind neadecvate pentru consumul uman în conformitate cu legislaţia comunitară, dar care nu au prezentat niciun semn al unei boli transmisibile oamenilor sau animalelor; sânge, placentă, lână, pene, păr, coarne, tăieturi de copite şi lapte crud provenite de la animale vii care nu au prezentat semne ale niciunei boli transmisibile oamenilor sau animalelor prin intermediul produsului în cauză; etc.).

Neutralizarea subproduselor de origine animală se realizează în unități autorizate sanitar-veterinare și de către autorități competente privind protecția mediului și este supusă inspecției și controlului sanitar-veterinar, în scopul prevenirii răspândirii de boli la animale și oameni.

Conform **Listei unităților de neutralizare subproduse de origine animală** (SNCU) publicate de Autoritatea Națională Sanitară Veterinară și pentru Siguranța Alimentelor, în județul Dolj sunt **39 unităţi sau operatori aprobaţi/înregistraţi** în conformitate cu prevederile Regulamentului (CE) nr. 1069/2009, a căror situație este prezentată în tabelul de mai jos:

Tabel 26 Lista unităților de neutralizare a subproduselor de origine animală

Secțiune	Categorie SNCU	Activitate	Număr unități / operatori	Amplasare
III Unităţi de incinerare/ Co-incinerare/ Combustie	1,2,3	Incinerarea SNCU provenite de la terti	2	Sopot, Ghindeni
		Incinerarea SNCU provenite din activitatea proprie	2	Malu Mare, Ciupercenii Noi

[65] Activitatea de neutralizare a deșeurilor de natură animalieră este reglementată de Ordonanța 24/2016 privind organizarea şi desfăşurarea activităţii de neutralizare a subproduselor de origine animală care nu sunt destinate consumului uman

[66] Regulamentul 1069/21-oct-2009 de stabilire a unor norme sanitare privind subprodusele de origine animală şi produsele derivate care nu sunt destinate consumului uman şi de abrogare a Regulamentului (CE) nr. 1774/2002 (Regulament privind subprodusele de origine animală)

Secțiune	Categorie SNCU	Activitate	Număr unități / operatori	Amplasare
VII Unităţi pentru producerea hranei pentru animale de companie	3	/	1	Robănești
X Utilizatori înregistraţi pentru subprodusele de origine animală şi produsele derivate în scopuri specifice	3	/	1	Craiova
XII Alţi operatori înregistraţi (doar transportatori)	1,2,3	Colectare si transport SNCU	25	Șalnița, Craiova, Podari, Malu Mare
	3	Colectare si transport SNCU	6	Craiova, Băilești
	1,2	Colectare si transport SNCU	2	Moțăței
Total			**39**	

Sursă: *date Autoritatea Națională Sanitară Veterinară și pentru Siguranța Alimentelor*

Silvicultura

Suprafaţa fondului forestier în judeţul Dolj s-a micșorat în anul 2020 la 88,5 mii ha faţă de 88,9 mii ha în anul 2014. Din totalul suprafeței fondului forestier, 81,5 mii ha reprezintă suprafața pădurilor, în compoziţia cărora predomină foioasele (80,8 mii ha).

În anul 2020 au fost executate **regenerări artificiale** pe 342 ha, cu 22 ha mai mult față de anul anterior și în creștere cu 48,7% față de anul 2014.

Volumul de lemn recoltat în județul Dolj în anul 2020 este de 154,1 mii m^3, din care 46,2% diverse specii moi, 19,1% diverse specii tari, 34,2% stejar, 0,3% fag și 0,2% rășinoase.

Pescuitul și acvacultura

În anul 2019, în județul Dolj erau **active 13 societăți în domeniul pescuitului**, obținând o cifră de afaceri de 16,56 mil. lei, în creștere cu 10,82% față de anul 2018.

În România, resursele și disponibilitatea apelor interioare oferă condiții perfecte pentru dezvoltarea acvaculturii. La nivel național, principala producție este dată de creșterea peștilor de apă dulce, dar există și o mică producție marină de midii și calcan. Creșterea crapului reprezintă cea mai mare parte din producția totală de acvacultură.

Din punctul de vedere al exploataţiilor piscicole la nivelul Județului Dolj, se regăsesc în prezent **17 habitate piscicole naturale contractate** de Asociația Națională pentru Pescuit și acvacultură: Canal Săpata, Canalul Ianoși, Râul Jiu și afluenții săi, Râul Balasan, Râul Baboia, Râul Desnățui, Râul Teslui, Balta Geormane, Balta Marica, Gârla Mălăieni, Lac Cilieni I,II,III, Baraj Șalnița, Râul Drincea, Râul Jieț, Bălțile Preajba, Canalul Dăbuleni CO și Râul Terpezița.

În județul Dolj **nu au rămas habitate piscicole naturale necontractate de către asociațiile de pescari recreativi**.

Teritoriul din sudul județului are o importanță deosebită din punct de vedere pescăresc, având în vedere prezența unei suprafețe întinse de apă, reprezentată de Dunăre și un număr semnificativ de bălți și lacuri. O altă caracteristică importantă a zonei o reprezintă tradiția sectorului pescăresc și de acvacultură, intens dezvoltate în trecut.

Cel mai mare luciu de apă din zona de sud a județului este acumularea Cârna-Bistreț, amenajat pentru pisicultură, iar balta Golenți, de lângă fluviul Dunărea, situată în sit Natura 2000, este una dintre cele mai importante bălți din județul Dolj, exploatările piscicole realizându-se în concordanță cu normele în vigoare referitoare la ariile protejate. Tipurile de pește care se regăsesc în județ sunt: roșioară, babușcă, oblet, beldița, plătică, mreană, caras, crap, somn, biban, șalău, știucă.[67]

Structura cifrei de afaceri

În domeniul **agriculturii, silviculturii și pescuitului**, în anul 2019 erau active 648 întreprinderi, din care 89,04% erau microîntreprinderi. Numărul întreprinderilor active din domeniu a scăzut în 2019 cu 3,86% față de anul 2018, însă a crescut cu 20% față de anul 2014.

Ramurile cu pondere semnificativă în realizarea **cifrei de afaceri** în domeniul de activitate „Agricultură, silvicultură și pescuit" au fost *„Cultivarea plantelor nepermanente"* (58,08%) și *„Creșterea animalelor"* (31,06%).

[67] Plan de Dezvoltare Locală Integrată - Grup Local Pescăresc „Calafat"

Figura 92 Structura cifrei de afaceri din domeniul de activitate „Agricultură, silvicultură și pescuit", pe ramuri, 2019

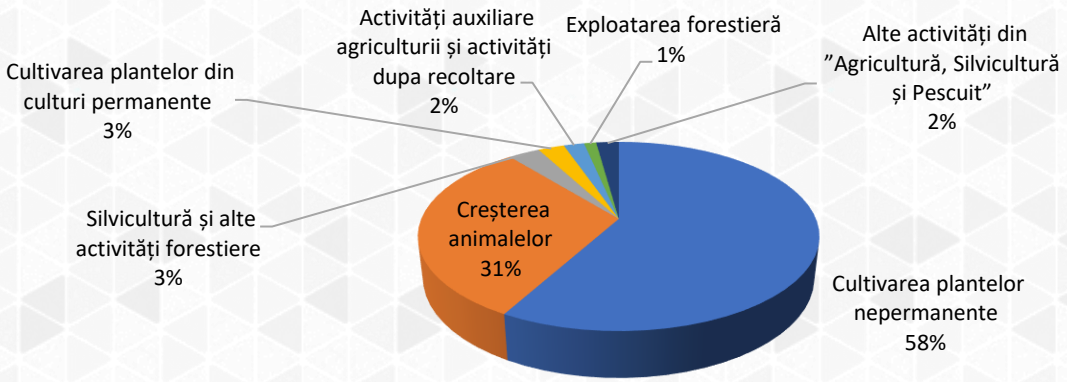

Sursa: *Prelucrarea consultantului, www.listafirme.ro*

5.2.2 Industrie și construcții

În perioada 2014-2019, industria județului Dolj a înregistrat o evoluție oscilantă, datorată în principal **industriei prelucrătoare** care deține o pondere covârșitoare în totalul producției industriale. Cu toate acestea, per ansamblu, **industria județului** a crescut în perioada analizată, atât per total, cât și la nivelul industriei prelucrătoare.

Figura 93 Structura cifrei de afaceri din industrie și construcții, pe activități, 2019

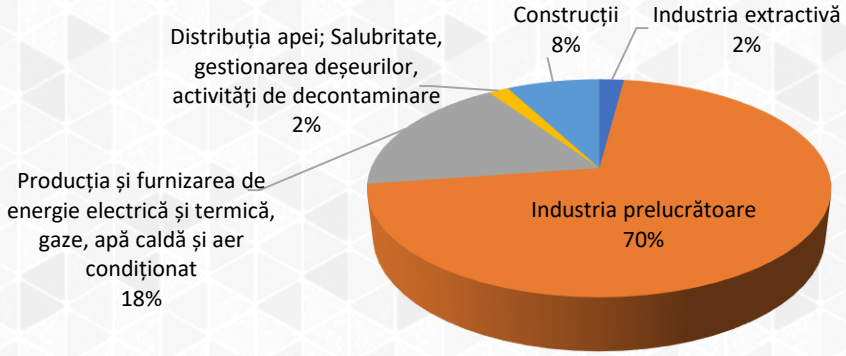

Sursa: *Prelucrarea consultantului, date INS (INT104D)*

În perioada 2014-2019, ramurile **industriei prelucrătoare** care au crescut din punctul de vedere al **numărului de unități locale active** sunt: *industria alimentară* (+10,42%), *fabricarea produselor textile* (+103,85%), *fabricarea articolelor de îmbrăcăminte* (+2,37%)*, prelucrarea lemnului, fabricarea produselor din lemn si pluta, cu exceptia mobilei; fabricarea articolelor din paie si din alte materiale vegetale impletite (+26,32%), fabricarea hârtiei și a produselor din hârtie (+4,17%), tipărire și reproducerea pe suporți a înregistrărilor (+39,22%), fabricarea altor produse din minerale nemetalice (+32%), industria construcțiilor metalice și a produselor din metal, exclusiv mașini, utilaje și instalații (+5,3%), fabricarea calculatoarelor si a produselor electronice si optice (+26,32%), fabricarea de mașini, utilaje și echipamente n.c.a. (+11,54%), fabricarea de mobilă (+35,87%), alte activități industriale n.c.a. (+48,39%) și repararea, întreținerea și instalarea mașinilor și echipamentelor (+9,59%).*

În 2019, cele mai multe unități locale din industria prelucrătoare erau active în domeniile *„industria alimentară"* (318 unități), *„fabricarea articolelor de îmbracăminte"* (173 unități) și *„industria construcțiilor metalice și a produselor din metal, exclusiv mașini, utilaje și instalații"* (139 unități).

Ramurile cu pondere semnificativă în realizarea **cifrei de afaceri** a producției industriale prelucrătoare au fost *fabricarea autovehiculelor de transport rutier, a remorcilor si semiremorcilor* (73,96%), *fabricarea echipamentelor electrice* (7,85%), *fabricarea produselor din cauciuc și mase plastice* (4,45%), *industria construcțiilor metalice și a produselor din metal, exclusiv mașini, utilaje și instalații* (2,70%) și *industria alimentară* (2,38%).

Figura 94 Structura cifrei de afaceri din industria prelucrătoare, pe ramuri, 2019

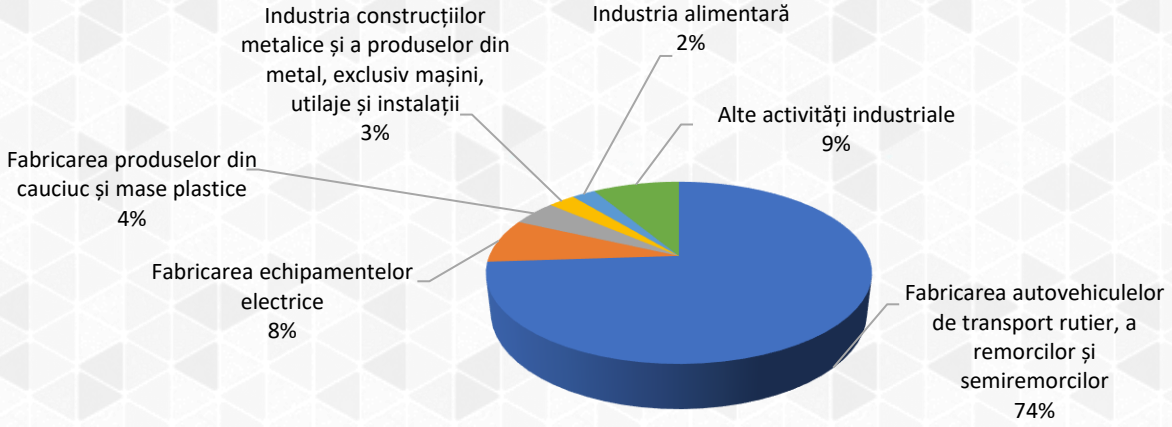

Sursa: *Prelucrarea consultantului, date www.listafirme.ro*

Industria prelucrătoare cu domeniile reprezentative după **cifra de afaceri** obținută în anul 2019 în județul Dolj, este concentrată preponderent în municipiul Craiova:

- **CAEN 2910 - Fabricarea autovehiculelor de transport rutier**: Ford Romania SA (Craiova)
- **CAEN 2711 - Fabricarea motoarelor, generatoarelor si transformatoarelor electrice**: Cummins Generator Technologies Romania SA (Craiova)
- **CAEN 2223 - Fabricarea articolelor din material plastic pentru construcții**: Casa Noastra SRL (Pielești)
- **CAEN 2229 - Fabricarea altor produse din material plastic**: Magna Exteriors (Craiova) SRL (Craiova)
- **CAEN 2932 - Fabricarea altor piese si accesorii pentru autovehicule si pentru motoare de autovehicule**: Kautex Craiova SRL (Craiova), Kirchhoff Automotive Romania SRL (Craiova)
- **CAEN 2361 - Fabricarea produselor din beton pentru construcţii**: Elpreco SA (Craiova)
- **CAEN 3020 - Fabricarea materialului rulant**: Softronic SRL (Craiova)
- **CAEN 1072 - Fabricarea biscuiţilor şi pişcoturilor; fabricarea prăjiturilor şi a produselor conservate de patiserie**: ETI European Food Industries SA (Ghercești)
- **CAEN 1052 - Fabricarea îngheţatei**: Top Gel Prod SRL (Cârcea).

5.2.3 Comerț și servicii

Cifra de afaceri totală din domeniul serviciilor din județul Dolj a fost de 21,39 miliarde lei în anul 2019, în creștere față de anul precendent cu 9,21% și cu 54,79% față de anul 2014.

O creștere a domeniului este evidențiată și prin sporirea investițiilor realizate în domeniu în perioada 2014-2019, de la 0,68 miliarde lei la 1 miliard lei.

Comerțul este principalul generator de cifră de afaceri din domeniul serviciilor, având un raport de 76,13% din total cifră de afaceri. În anul 2019, erau 5.487 întreprinderi active în județul Dolj din domeniul comerțului, în scădere cu 9,92% față de anul 2014.

În ceea ce privește **comerțul internațional**, volumul valoric al exporturilor a fost de 2,56 miliarde euro în anul 2019, cu 0,04% mai mare comparativ cu anul 2018, iar cel al importurilor de 2,16 miliarde euro, în creștere cu 0,1% față de anul 2018.

În 2019, județul Dolj a ocupat **locul 8** la nivel național ca **exporturi FOB**, după municipiul București și județele Timiș, Argeș, Brașov, Arad, Sibiu, Ilfov și **locul 11** la nivel național ca **importuri CIF**, după municipiul București și județele Ilfov, Timiș, Argeș, Prahova, Constanța, Brașov, Arad, Cluj, Sibiu.

În anul 2019 s-a înregistrat un **excedent comercial**, volumul valoric al importurilor fiind mai mic decât volumul exporturilor.

Figura 95 Evoluția exportului și importului în județele din Regiunea Sud-Vest Oltenia și evoluția balanței comerciale în județul Dolj, 2014-2019

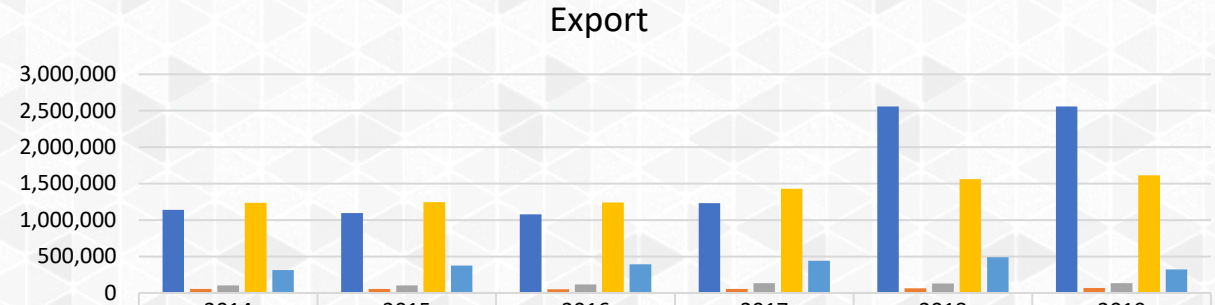

	2014	2015	2016	2017	2018	2019
Dolj	1,138,979	1,096,723	1,078,725	1,230,427	2,560,070	2,561,118
Gorj	54,584	53,619	50,311	53,597	65,363	68,069
Mehedinti	103,997	104,299	117,663	135,007	130,269	134,612
Olt	1,238,808	1,247,610	1,243,558	1,431,412	1,560,776	1,615,937
Valcea	315,551	375,434	392,472	440,287	488,188	323,507

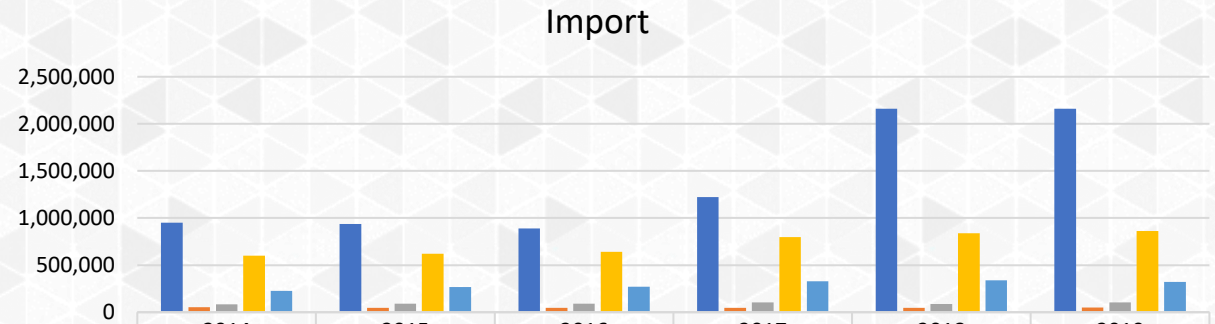

	2014	2015	2016	2017	2018	2019
Dolj	949,054	938,129	888,633	1,221,782	2,159,904	2,162,055
Gorj	52,246	47,757	45,562	46,349	47,776	50,208
Mehedinti	82,716	90,651	91,611	104,517	86,871	105,640
Olt	600,454	621,033	641,576	798,950	838,645	861,183
Valcea	227,089	268,130	271,746	328,566	338,270	323,061

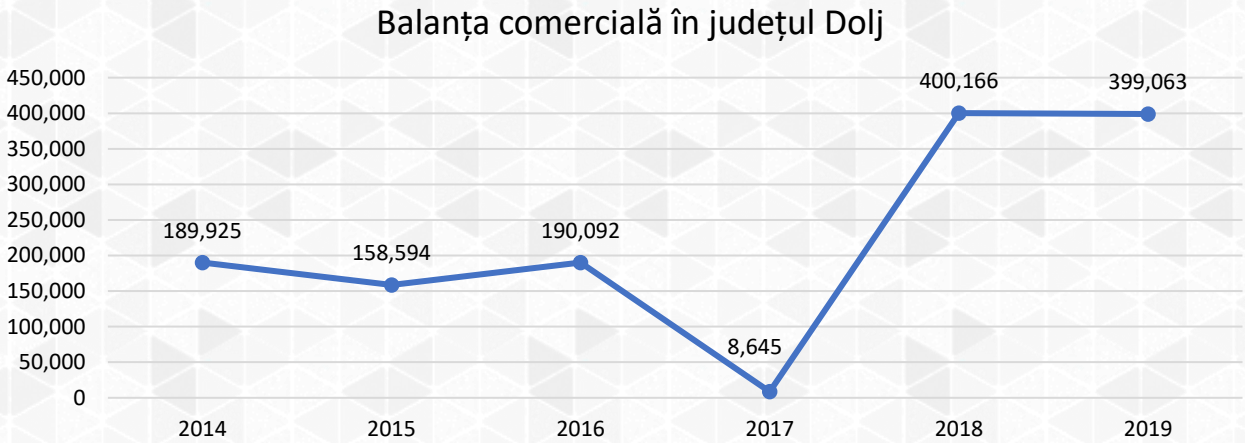

Sursa: *Prelucrarea consultantului, date INS (EXP101J, EXP102J)*

Figura 96 Structura comerțului internațional de bunuri pe grupe de produse, 2019

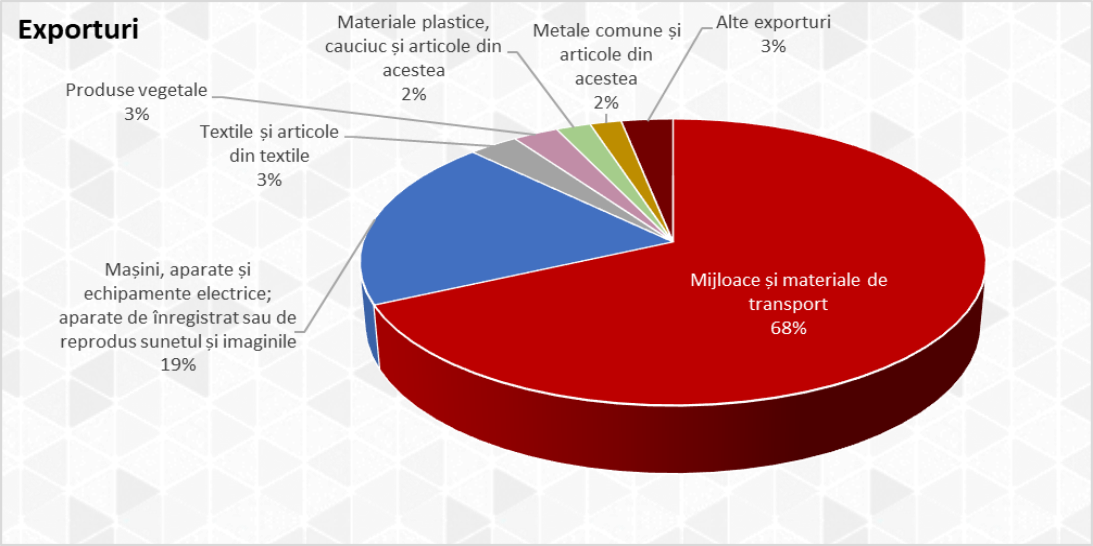

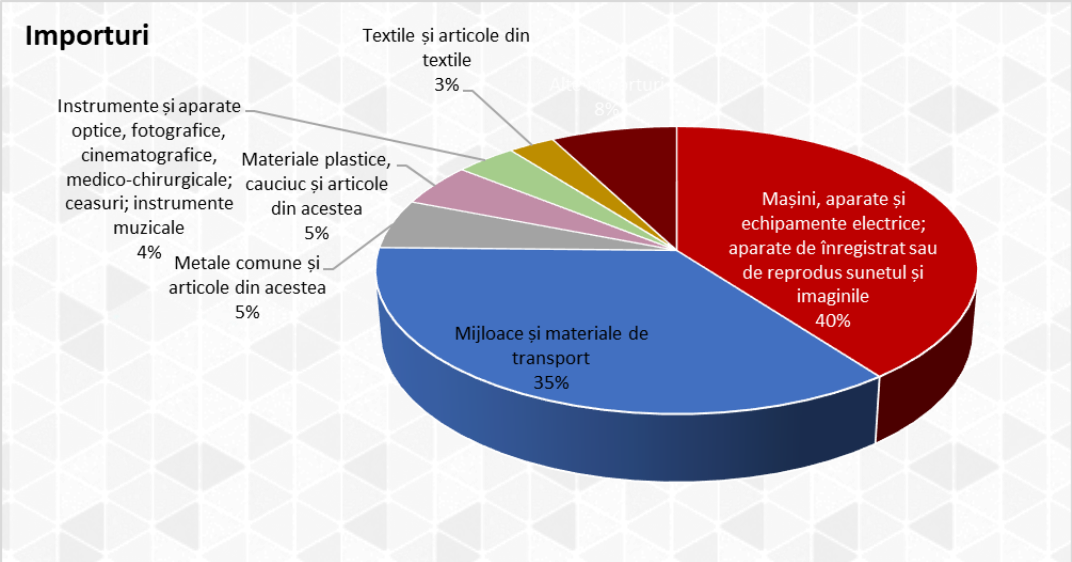

Sursa: *Prelucrarea consultantului, date INS (EXP101J, EXP102J)*

Categoriile de produse care au cea mai mare **pondere în total export** în anul 2019 sunt *mijloace și materiale de transport* (68,04%) și *mașini, aparate și echipamente electrice; aparate de înregistrat sau de reprodus sunetul și imaginile* (19,37%). În ceea ce privește **importul de produse**, aceleași grupe se poziționează pe primele două locuri, însă cu procente mai apropiate, *mașini, aparate și echipamente electrice; aparate de înregistrat sau de reprodus sunetul și imaginile* (39,67%) și *mijloace și materiale de transport* (35,64%).

În perioada **2018-2019**, se remarcă **o creștere a exporturilor** la următoarele grupe de produse: „textile și articole din textile" (+2,32%), „mașini, aparate și echipamente electrice; aparate de înregistrat sau de reprodus sunetul și imaginile" (+4,21%), „Produse chimice" (+7,77%), „hârtie și articole din acestea" (+10,9%), „metale comune și articole din acestea" (+17,58%), „mărfuri și produse diverse" (+19,67%), „ produse alimentare, băuturi și tutun" (+43,37%), „articole din piatră, ipsos, ciment, ceramică, sticlă și din alte materiale similare" (+98,03%), „instrumente și aparate optice, fotografice, cinematografice, medico-chirurgicale; ceasuri; instrumente muzicale" (+151,79%) și „bunuri necuprinse în alte secțiuni din Nomenclatorul Combinat" (+829,23%). De asemenea, în aceași perioadă, sunt înregistrate **scăderi ale exporturilor** la următoarele categorii: „mijloace și materiale de transport" (-0,64%), „încalțăminte, pălării, umbrele și articole similare" (-3,27%), „produse din lemn, exclusiv mobilier" (-8,06%), „materiale plastice, cauciuc și articole din acestea" (-16,68%), „produse vegetale" (-22,59%), „animale vii și produse animale" (-24,22%), „piei crude, piei tăbăcite, blănuri și produse din acestea" (-46%) și „produse minerale" (-54,68%).

În ceea ce privește **importul de produse**, se remarcă o **scădere** în perioada **2018-2019** la următoarele categorii: „materiale plastice, cauciuc și articole din acestea" (-2,02%), „mijloace și materiale de transport" (-2,38%), „mărfuri și produse diverse" (-5,72%), „produse minerale" (-14,61%), „produse chimice" (-16,85%), „piei crude, piei tăbăcite, blănuri și produse din acestea" (20,72%) și „articole din piatră, ipsos, ciment, ceramică, sticlă și din alte

materiale similare" (-22,7%). De asemenea, în 2019 nu au mai fost înregistrate importuri la „produse alimentare, băuturi și tutun" și la „ încălțăminte, pălarii, umbrele și articole similare". În aceași perioadă, sunt înregistrate **creșteri** ale importurilor pentru următoarele categorii: „produse din lemn, exclusiv mobilier" (+2,08%), „metale comune și articole din acestea" (+2,27%), „mașini, aparate și echipamente electrice; aparate de înregistrat sau de reprodus sunetul și imaginile" (+2,67%), „animale vii și produse animale" (+7,30%), „instrumente și aparate optice, fotografice, cinematografice, medico-chirurgicale; ceasuri; instrumente muzicale" (+8,07%), „textile și articole din textile" (+8,37%), „hârtie și articole din acestea" (+10,36%), „produse vegetale" (+21,14%), „bunuri necuprinse în alte secțiuni din Nomenclatorul Combinat" (+48,18%) și „grăsimi și uleiuri animale sau vegetele" (+48,99%).

Balanța comercială în județul Dolj a înregistrat în 2019 valoarea de 399.063 mii euro, în scădere cu 0,28% față de anul 2018, însă în creștere cu 110,12% față de anul 2014. Aceasta a fluctuat în perioada analizată, cea mai redusă valoare, de 8.645 mii euro, fiind înregistrată în anul 2017, iar cea mai mare valoare, de 400.166 mii euro, fiind în anul 2018.

În ceea ce privește **comerțul internațional cu servicii**, conform datelor publicate de Banca Națională a României, în anul 2020 au fost realizate exporturi la nivelul României în valoare de 23.436 milioane euro, în scădere cu 13,38% față de anul 2019, și importuri de 13.802 milioane euro, în scădere cu 25,01% față de anul 2019.

Ponderea cea mai mare în exportul de servicii la nivel național au avut-o „serviciile de transport" (28,99%), urmate de „serviciile de telecomunicații, informatice și informaționale" (25,34%) și de „alte servicii pentru afaceri" (23,25%). În cazul importului de servicii, ponderea cea mai mare a fost deținută în anul 2020 la nivelul țării de „alte servicii pentru afaceri" (30,04%).

În domeniul **serviciilor**, în județul Dolj, în anul 2019 erau active 12.372 întreprinderi, din care 92,64% erau microîntreprinderi. Numărul întreprinderilor active din domeniu a crescut în 2019 cu 3,79% față de anul 2018 și cu 13,28% față de anul 2014.

Ramurile cu pondere semnificativă în realizarea **cifrei de afaceri** în domeniul serviciilor au fost *„Comerț cu ridicata și cu amănuntul; repararea autovehiculelor și motocicletelor"* (76,13%), *„Tranzacții imobiliare, închirieri și activități de servicii prestate în principal întreprinderilor (activități profesionale, științifice și tehnice, activități de servicii administrative și activități de servicii suport)"* (6,30%) și *„Transport și depozitare"* (6,23%).

Figura 97 Structura cifrei de afaceri din domeniul serviciilor (inclusiv turism), pe ramuri, 2019

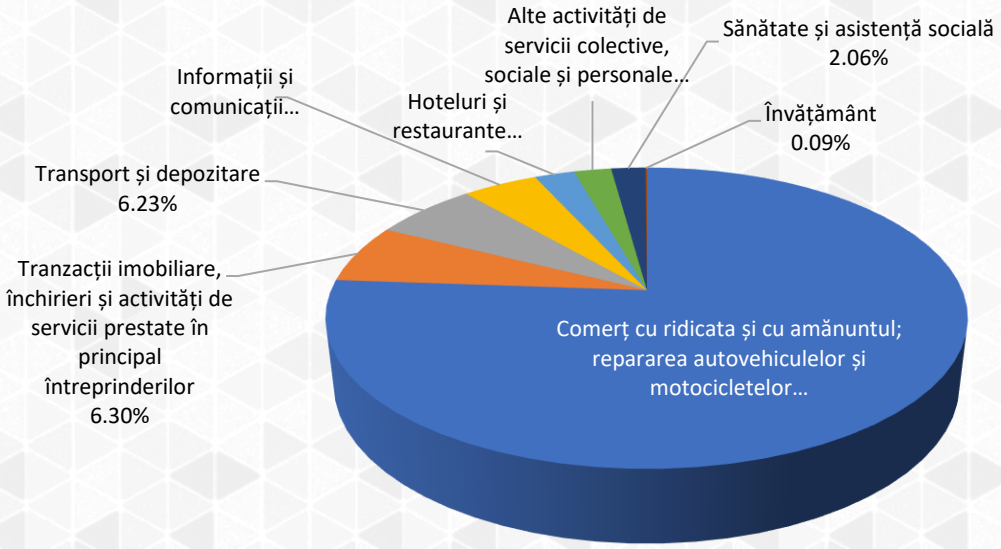

Sursa: *Prelucrarea consultantului, INS (INT104D)*

5.2.4 Turism

În domeniul **„Hoteluri și restaurante"**, în anul 2019 erau active **675 întreprinderi** în județul Dolj, din care 83,11% erau microîntreprinderi. Numărul întreprinderilor active din domeniu a crescut în 2019 cu 0,9% față de anul 2014.

În ceea ce privește **unitățile locale** din domeniul „Hoteluri și restaurante", erau active 681 unități în 2019, în creștere cu 1,34% față de anul 2018 și cu 1,64% față de anul 2014. Din totalul unităților locale active din domeniu, 86,34% făceau parte din activitatea „Restaurante și alte activități de servicii de alimentație" și 13,66% din „Hoteluri si alte facilități de cazare".

Conform INS, „unitatea locală" este „o întreprindere sau o parte a acesteia (atelier, fabrică, depozit, birou, mină sau stație etc) situată la o adresa identificabilă".

Cifra de afaceri totală din unitățile locale active în domeniul „Hoteluri și restaurante" din județul Dolj a fost de 518 milioane lei în anul 2019, în creștere față de anul precendent cu 19,08% și cu 167,01% față de anul 2014.

Figura 98 Evoluția cifrei de afaceri din domeniul turismului, în județul Dolj (milioane RON)

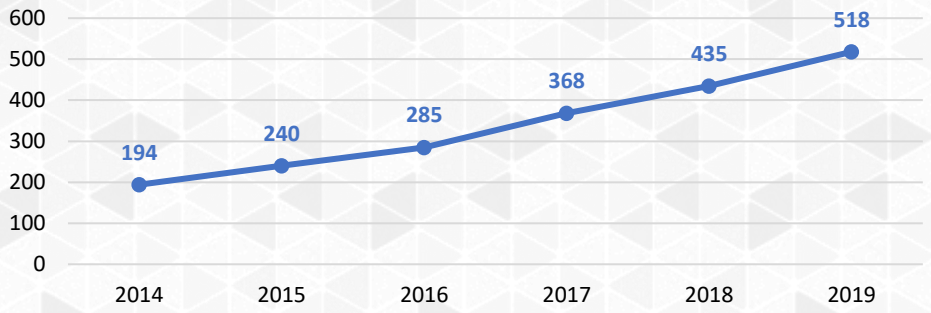

Sursa: *Prelucrarea consultantului, INS (INT104D)*

Forme de turism practicabile în județul Dolj

Judeţul Dolj beneficiază de un potenţial turistic însemnat datorită resurselor turistice de natură istorică, religioasă, culturală, dar și datorită atracțiilor specifice turismului de vânătoare și pescuit sportiv și nu numai.

În ceea ce privește **turismul de afaceri**, un element determinant este Parcul Industrial Craiova. Această investiţie majoră a avut ca prim impact atragerea investitorilor străini şi autohtoni, formarea de capital la nivelul sectorului privat precum şi creşterea gradului de ocupare a forţei de muncă. În acest context, un atu important este reprezentat de accesul facil asigurat de existenţa Aeroportului Intrenaţional din Craiova. Totodată, dezvoltarea din ultimii ani a unor domenii specializate precum cel electrotehnic, auto, industria lemnului, confecţiile sau industria alimentară, reprezintă, în aceeași măsură, puncte importante de atracție pentru investitori.

O altă zonă cu potenţial turistic pentru judeţul Dolj este Lunca Dunării, un avantaj important în dezvoltarea **turismul de croazieră şi de agrement**. Astfel, pe malul Dunării pot fi amenajate porturi turistice şi pontoane cu acostamente pentru vaporaşe şi alei de promenadă, iar în ceea ce privește turismul de croazieră, este esențială organizarea şi introducerea în circuitul turistic a programului de croaziere pe Dunăre.

Practicarea **turismului ecumenic** la nivelul judeţului Dolj este favorizată de existenţa numeroaselor lăcaşe de cult, biserici și mănăstiri, atât în mediul urban, cât și în mediul rural.

Turismul rural şi cel peisagistic reprezintă posibilităţi reale de dezvoltare turistică a judeţului Dolj, ţinând cont de existența sărbătorilor folclorice vechi de zeci de ani și a numeroaselor obiceiuri locale. Deşi turismul rural în judeţul Dolj este la început, există în regiune case și pensiuni care s-au adaptat cerinţelor specifice acestui tip de turism.

Ecoturismul reprezintă una dintre formele turistice cu cea mai mare tendinţă de creştere în ultimii ani, cu precădere în ariile protejate. Pe teritoriul judeţului Dolj se regăsesc o multitudine de obiective turistice naturale care pot deveni parte esenţială a ofertei turistice și pot duce la practicarea cu succes a turismului în natură.

Turismul de vânătoare şi pescuit sportiv poate fi practicat în pădurile de salcâm sau în cele de stejar din judeţul Dolj, iar fondul de vânătoare este populat de fazani, cerbi lopătari, cerbi carpatini, mistreţi, dropii, egrete mici, raţe şi gâşte sălbatice. Pescuitul sportiv se practică pe Dunăre şi, mai ales, în lacurile naturale sau în lacurile de acumulare de pe teritoriul județului.

Alte forme de turism cu potențial ridicat și care pot aduce plus-valoare acestui sector la nivelul județului Dolj sunt: turismul de tranzit, turismul balner, turismul istoric sau turismul de eveniment.

Obiective turistice

Județul Dolj face parte din regiunea istorică a Olteniei, beneficiind de câmpii întinse, cu soluri roditoare. Zona a cunoscut, în ultimii ani, o dezvoltare majoră datorită investițiilor realizate.

Deși peisajele naturale nu sunt foarte întâlnite, din cauza climei și a zonei de câmpie, județul compensează prin pădurile vaste, rezervațiile protejate prin lege, monumentele istorice, malurile săpate de Dunăre, porturile, bisericile vechi, muzeele etc.

Printre obiectivele turistice importante la nivelul județului, se înscriu:

- **Muzee:** Casa memorială "Amza Pellea", Casa Memorială „Elena Farago", Casa Memorială „Marin Sorescu", Muzeul Câmpia Băileştiului din Băileşti, Muzeul de Artă Craiova, Muzeul Henri Coandă din Perișor, Muzeul Olteniei - Secția de Etnografie, Muzeul Olteniei - Secția de Istorie-Arheologie, Muzeul Olteniei - Secția de Științele Naturii, Muzeul Satului – Pielești, „Odaia bunicii" - Centrul folcloric Grădinița, Galicea Mare, Palatul Marincu – Muzeul de Artă și Etnografie din Calafat, Punct muzeal Giurgița;
- **Monumente și statui:** Banca Națională a României, Filiala Dolj, Bloc "Casa Albă", Blocul N.D. Popescu, Bustul lui Ioan Maiorescu, Bustul lui Nicolae Romanescu, Bustul lui Theodor Aman, Bustul regelui Mihai I, Casa Băniei, Casa Barbu Drugă, Casa Bengescu, Casa Bibescu, Casa Boicescu, Casa Brăiloiu-Lecca, Casa Cancea, Casa Cănciulescu etc.;
- **Castele, conace, cule:** Ansamblul Curtii Boierești Brăiloiu, Ansamblul Curții Boierești Jieni, Ansamblul Curții Coțofenilor, Castelul Fermecat, Conacul Banu Mărăcine, Conacul N.N. Popp, Cula Cernătești, Cula Izvoranu – Geblescu și Cula Poenaru;
- **Obiective arhitecturale:** Băile comunale, Banca Națională a României, Filiala Dolj, Bloc "Casa Albă", Blocul N.D. Popescu, Casa Băniei, Casa Barbu Drugă, Casa Bengescu, Casa Bibescu, Casa Boicescu, Casa Brăiloiu-Lecca, Casa Cancea, Casa Cănciulescu, Casa Carianopol, Casa Chirchiubeșa – Palada, Casa Diamantopol etc.;
- **Atracții naturale, arii protejate:** Aria de protecție specială avifaunistică Maglavit, Aria naturală protejată Balta Cilieni, Băilești, Complexul lacustru Preajba – Făcăi, Lacul Adunații de Geormane, Lacul Bistreț, Pădurea Ciurumela, Pădurea Nisipuri, Pădurea Zăval, Rezervația de Bujori sălbatici de la Plenița, Rezervația naturală Balta Lată, Rezervația naturală Balta Neagră, Rezervația ornitologică Ciuperceni – Desa, Rezervația paleontologică Bucovăț;
- **Biserici și mănăstiri:** Biserica „Adormirea Maicii Domnului" – Biserica cu pictură exterioară, Biserica „Adormirea Maicii Domnului" - Biserică cu pictură exterioară, Biserica „Adormirea Maicii Domnului" și „Sf. Pantelimon" – Mântuleasa, Biserica Evanghelică Luterană, Biserica Greco-Catolică, Biserica Madona Dudu, Biserica Obedeanu, Biserica Romano-Catolică Toți Sfinții sau Sf. Anton, Biserica Sfânta Treime, Biserica Sfântul Ilie, Biserica „Sfântul Nicolae" Calafat, Biserica Sfinții Apostoli, Biserica Sfinții Arhangheli Mihail și Gavriil, Biserica Sf. Nicolae – Amaradia, Biserica „Sf. Nicolae" - Biserica cu pictură exterioară etc.;
- **Situri arheologice:** Castrul de la Răcarii de Jos – Brădeşti, Situl arheologic de la Bâzdâna – Cucuioava, Situl arheologic de la Cârcea - La Hanuri, Situl arheologic de la Cioroiu Nou, Situl arheologic de la Desa – Castraviţa;
- **Parcuri și grădini:** English Park (Grădina Unirii), Grădina Botanică, Grădina Mihai Bravu, Grădina Trandafirilor Frații Buzești, Grădina zoologică, Parc Debarcader, Calafat, Parcul Hanul Doctorului, Parcul Mureșul, Parcul Nicolae Romanescu, Parcul Pușkin – Crizantemelor, Parcul Tineretului, Parcul Tineretului din Băilești.

Infrastructura de primire turistică

Dezvoltarea turismului este favorizată de existenţa posibilităţilor de cazare a turiştilor. Tocmai de aceea, capacitatea de cazare condiţionează în cea mai mare măsură volumul fluxurilor turistice într-o anumită zonă.

Conform datelor furnizate de Ministerul Economiei, Energiei și Mediului de afaceri, în județul Dolj există **111 structuri de primire turistică cu funcțiune de cazare, clasificate,** cu **4.486 locuri de cazare**. Din numărul total de locuri de cazare, 60,37% se regăsesc în 38 hoteluri.

Situația structurilor de primire turistică cu funcțiune de cazare este următoarea:

- 1 Apartament de închiriat de 3 stele cu 8 locuri de cazare;
- 1 Bungalow de 3 stele cu 2 locuri de cazare;
- 2 Cabane turistice, din care 1 de 3 stele cu 14 locuri de cazare și 1 de 1 stea cu 83 locuri de cazare;
- 12 Camere de închiriat, din care 9 de 3 stele cu 128 locuri de cazare, 2 de 2 stele cu 15 locuri de cazare și 1 de 1 stea cu 13 locuri de cazare;
- 9 Hosteluri, din care 6 de 3 stele cu 268 locuri de cazare, 1 de 2 stele cu 32 locuri de cazare și 2 de 1 stea cu 88 locuri de cazare;
- 38 Hoteluri, din care 14 de 4 stele cu 1.148 locuri de cazare, 21 de 3 stele cu 1.304 locuri de cazare și 3 de 2 stele cu 256 locuri de cazare;
- 4 Moteluri, din care 1 de 3 stele cu 20 locuri de cazare și 3 de 2 stele cu 112 locuri de cazare;
- 8 Pensiuni agroturistice, din care 2 de 4 margarete cu 24 locuri de cazare, 5 de 3 margarete cu 50 locuri de cazare și 1 de 2 margarete cu 8 locuri de cazare;
- 32 Pensiuni turistice, din care 1 de 5 margarete cu 10 locuri de cazare, 6 de 4 stele/margarete cu 414 locuri de cazare, 16 de 3 stele/margarete cu 276 locuri de cazare și 9 de 2 stele/margarete cu 138 locuri de cazare;
- 1 Popas turistic de 2 stele cu 28 locuri de cazare;
- 3 Vile turistice, din care 2 de 4 stele cu 33 locuri de cazare și 1 de 2 stele cu 14 locuri de cazare.

Conform datelor INS, **capacitatea de cazare în funcțiune** în anul 2019 a fost de **1.048.935 locuri zile**, în creștere cu 36,55% față de anul 2014. Din capacitatea totală de cazare în funcțiune de la nivelul județului, 68,07% este în hoteluri. În anul 2020, capacitatea de cazare în funcțiune a fost de doar **708.345 locuri-zile**, având în vedere pandemia cu noul coronavirus (COVID-19) și a restricțiilor impuse în această perioadă.

În perioada 2014-2019, **a crescut capacitatea de cazare turistică în funcțiune** (număr locuri-zile) prezentă la nivelul județului: „pensiuni turistice" (+79,83%), „hoteluri" (+44,93%), „hosteluri" (+23,74%), „pensiuni agroturistice" (+14,7%) și „vile turistice" (+4,08%). Singura categorie la care a scăzut capacitatea de cazare turistică în funcțiune în județul Dolj în perioada analizată a fost „moteluri" (-12,33%).

Numărul de sosiri ale turiștilor în structurile de primire turistică cu funcțiune de cazare a fost în anul 2019 de **114.844**, din care 13,03% sosiri ale turiștilor **străini**. Comparativ cu anul 2014, numărul total de sosiri a crescut cu 25,99% iar sosirile turiștilor străini au scăzut cu 18,33%.

Din totalul de sosiri ale turiștilor, cele mai multe au fost înregistrate în cadrul hotelurilor din județ (78,58%), urmate de pensiuni turistice (5,96%) și pensiuni agroturistice (5,95%).

Numărul de înnoptări în structurile de primire turistică a fost în anul 2019 de 208.692, cu 29,10% mai mare față de anul 2014, iar **durata medie de ședere** a fost de 1,82 nopți, fiind mai mare în rândul străinilor (2,36) față de cel al românilor (1,74).

În anul 2020, din cauza restricțiilor impuse pentru combaterea răspândirii coronavirusului, numărul total de sosiri ale turiștilor a fost de doar 55.179 persoane, cu un număr total de 97.343 înnoptări.

Figura 99 Evoluția sosirilor și înnoptărilor în structurile de primire turistică cu funcțiuni de cazare turistică în județul Dolj în perioada 2016-2020

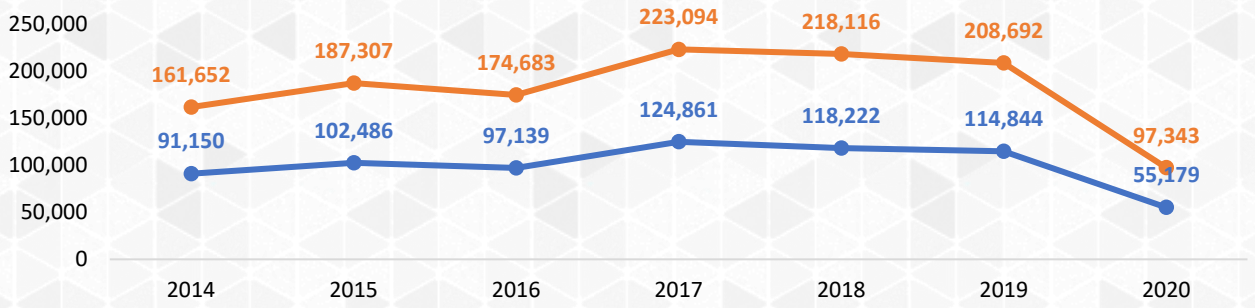

Sursa: *Prelucrarea consultantului, date INS (TUR104B, TUR105D)*

Figura 100 Acoperirea geografică a obiectivelor turistice naturale și culturale și a structurilor de primire turistică la nivelul județului Dolj

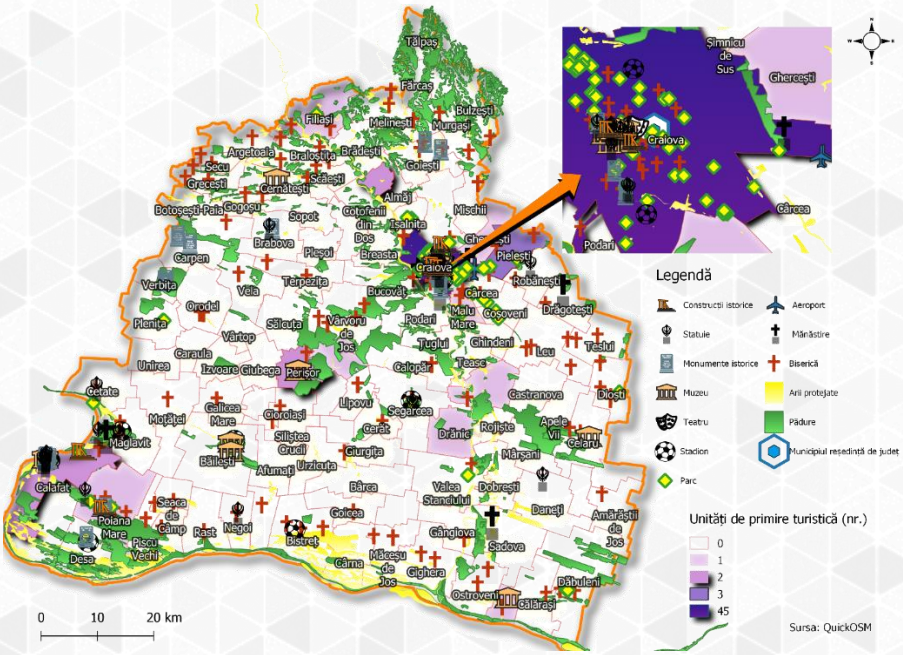

Sursa: *Prelucrarea consultantului, QuickOSM*

5.3 Activitatea de cercetare-dezvoltare și inovare

Domeniile de specializare inteligenta ale regiunii

Conform Inobarometru 2019, elaborat de Ministerul Educației și Cercetării, Regiunea Sud-Vest Oltenia ocupă poziții din a 2a jumătate a clasamentului la toți factorii de inovare, cele mai bune poziții ocupate fiind locul 5 la factorul „Resurse umane" și locul 6 la „Cheltuieli pentru inovare și disponibilitatea către activități de inovare în cooperare".

Tabel 27 Scorul pe factori de inovare pentru Regiunea Sud-Vest Oltenia, comparativ cu regiune București-Ilfov

Regiune	Scorul pe factori de inovare			
	Resurse umane	Cheltuielile pentru inovare și disponibilitatea către activiăți de inovare în cooperare	Întreprinderile inovatoare, efectele economice ale introducerii inovațiilor pe piață în CA și ocuparea forței de muncă	Proprietatea intelectuală
Sud-Vest Oltenia	48,20	27,33	36,35	5,55
București - Ilfov	76,61	57,75	36,71	91,91

Sursa: *Inobarometru 2019*

Regiunea Sud-Vest Oltenia se distinge prin cea mai ridicată pondere a numărului de cercetători din totalul persoanelor ocupate în activități de CDT.

Pentru a deveni mai inovatoare, în *Strategia de Specializare Inteligentă RIS 3 S-V Oltenia 2021-2027*, au fost identificate **6 domenii de specializare inteligentă** ale regiunii și 2 domenii transversale: economia verde și economia circulară.

Figura 101 Domenii de specializare inteligentă ale regiunii Sud-Vest Oltenia pentru perioada 2021-2027

Sursa: *Strategia de Specializare Inteligentă RIS 3 S-V Oltenia 2021-2027 (variantă draft)*

Cheltuielile cu activitatea de cercetare-dezvoltare

Creșterea economică se bazează pe trei componente principale: pe **acumularea de capital** (incluzând investițiile în imobile, echipamente și resurse umane), pe **creșterea numărului populației** și, implicit, a **forței de muncă** și pe **progresul tehnologic**.

Potrivit Organizației pentru Cooperare și Dezvoltare Economică, cheltuielile angajate în activitățile de cercetare-dezvoltare reprezintă un indicator al eforturilor în direcția impulsionării inovării. Cea mai importantă premisă a dezvoltării sectorului de cercetare-dezvoltare o constituie investițiile destinate diferitelor activități relevante.

Cheltuielile totale din activitatea de cercetare-dezvoltare (C&D) au fost de **5.065,33 milioane lei** în anul 2019 la **nivel național**, în creștere cu 98,2% față de anul 2014. Din totalul cheltuielilor, 57,8% provin din sectorul mediului de afaceri (2.927,69 mil. lei), urmat de sectorul guvernamental cu 31,79% din total.

Din totalul cheltuielilor din activitatea de cercetare-dezvoltare din sectorul întreprinderilor la nivel național (2.927,69 mil. lei), cele mai multe au fost din **activitatea de servicii** (64,79%), urmată de **industria prelucrătoare** (33,54%). Celelalte sectoare de activitate au înregistrat cheltuieli de cercetare dezvoltare într-o pondere mai scăzută; astfel: agricultură, silvicultură și pescuit (0,54%), industrie extractivă (0,92%), producția și furnizarea de energie electrică și termică, gaze, apă caldă și aer condiționat (0,04%), construcții (0,15%) și distribuția apei, salubritate, gestionarea deșeurilor, activități de decontaminare (0,03%).

În **industria prelucrătoare**, ponderea cea mare în totalul cheltuielilor din activitatea de cercetare-dezvoltare, la nivel național, a fost reprezentată de activitatea de fabricare a autovehiculelor de transport rutier, a remorcilor și semiremorcilor (77,64%).

În România, în cadrul cheltuielilor totale din activitatea de cercetare-dezvoltare pe tipuri de programe de cercetare-dezvoltare, **conform NABS 2007**, predomină activitățile de promovare generală a cunoașterii, dar și sănătatea, agricultura și producția și tehnologia industrială.

În anul 2019, la nivel național, **Regiunea Sud-Vest Oltenia** ocupă **penultimul loc** în ceea ce privește **cheltuielile totale din activitatea de cercetare–dezvoltare** cu **97,9 mil. lei** (1,93% din total), în creștere cu 33,75% față de anul 2014. La polul opus se află Regiunea București-Ilfov cu 61,96% din total (3.138,32 mil. lei).

Printre **principalele explicații** ale acestei situații se numără: numărul redus al instituțiilor al căror obiect principal este activitatea de cercetare – dezvoltare, numărul mic de cercetători și personal implicat în activități de cercetare, numărul redus al competițiilor pentru obținerea finanțării activităților de cercetare, interesul scăzut al firmelor din mediul de afaceri din regiune pentru activități de cercetare – dezvoltare.

Din analiza volumului **cheltuielilor totale din activitatea de cercetare-dezvoltare, pe județele Regiunii Sud–Vest**, se poate observa că județele cu un volum mai mare al cheltuielilor sunt județele Vâlcea (53,75% din total regiune), Dolj (32,87% din total regiune) și Olt (10,79%). La polul opus se află județul Gorj, înregistrând doar 2,6% din cheltuielile cu activitatea de cercetare–dezvoltare la nivel regional în anul 2019. Conform datelor furnizate de INS, județul Mehedinți nu a avut cheltuieli din activitatea de cercetare-dezvoltare în perioada analizată.

Figura 102 Evoluția cheltuielilor totale din activitatea de cercetare-dezvoltare, pe județe din Regiunea Sud-Vest, 2014 – 2019 (mii lei)

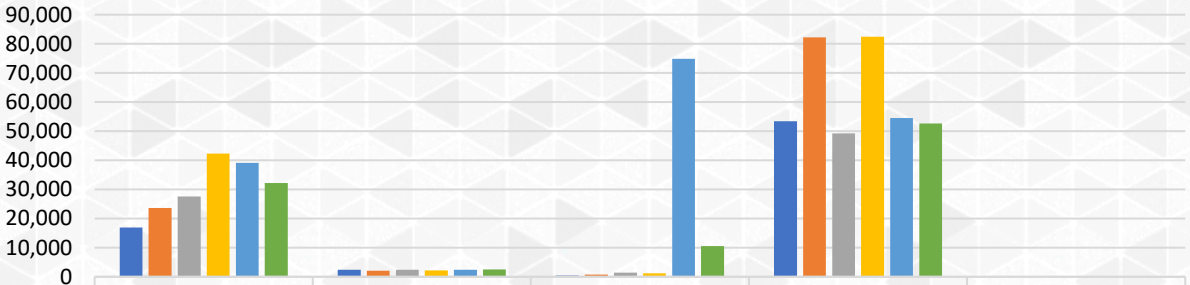

	Dolj	Gorj	Olt	Vâlcea	Mehedinți
2014	16,941	2,436	406	53,415	0
2015	23,669	2,051	798	82,258	0
2016	27,632	2,358	1,368	49,197	0
2017	42,358	2,231	1,234	82,424	0
2018	39,135	2,465	74,898	54,516	0
2019	32,179	2,541	10,559	52,625	0

Sursa: *Prelucrarea consultantului, date INS (CDP104B)*

Județul Dolj ocupă **locul 11 la nivel național** și **locul 2 la nivel regional** din punctul de vedere al cheltuielilor totale din activitatea de cercetare-dezvoltare. În județ, comparativ cu anul 2014, cheltuielile cu această activitate au crescut, de la 16,94 mil. lei în anul 2014 la 32,18 mil. lei în anul 2019, însă comparativ cu anul 2018, acestea au scăzut cu 17,77%.

Figura 103 Evoluția cheltuielilor totale din activitatea de cercetare-dezvoltare la nivel județean, regional și național (mii lei), în perioada 2014-2019

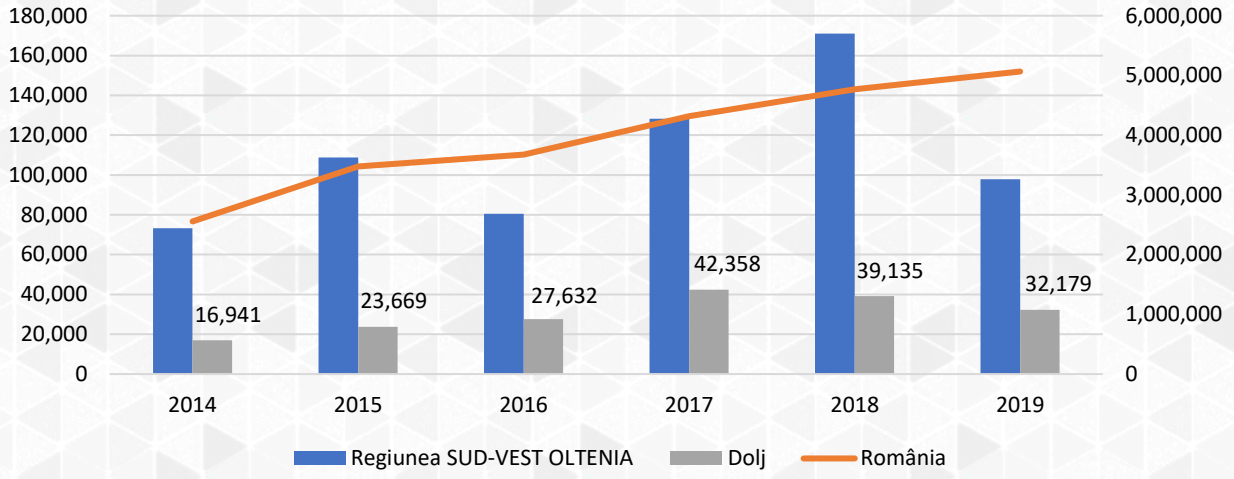

Sursa: *Prelucrarea consultantului, date INS (CDP104B)*

Situatia personalului din activitatea de cercetare–dezvoltare

Dezvoltarea economică a României și implicit a județului Dolj nu poate fi realizată fără activitatea de cercetare–dezvoltare și implicit **forța de muncă specializată** în derularea unor astfel de activități științifice. Pe lângă nevoia acută de creștere a finanțării activității, România trebuie să identifice modalitățile de a reține și atrage cercetătorii de talie mondială.

În **județul Dolj**, **numărul total de persoane angajate în activități de cercetare-dezvoltare** era în 2019 de **995 persoane**, din care 836 cercetători, 58 tehnicieni și asimilați și 101 din alte categorii.

Figura 104 Evoluția numărului salariaților din activitatea de cercetare – dezvoltare după ocupație la nivelul județului Dolj, 2014-2019

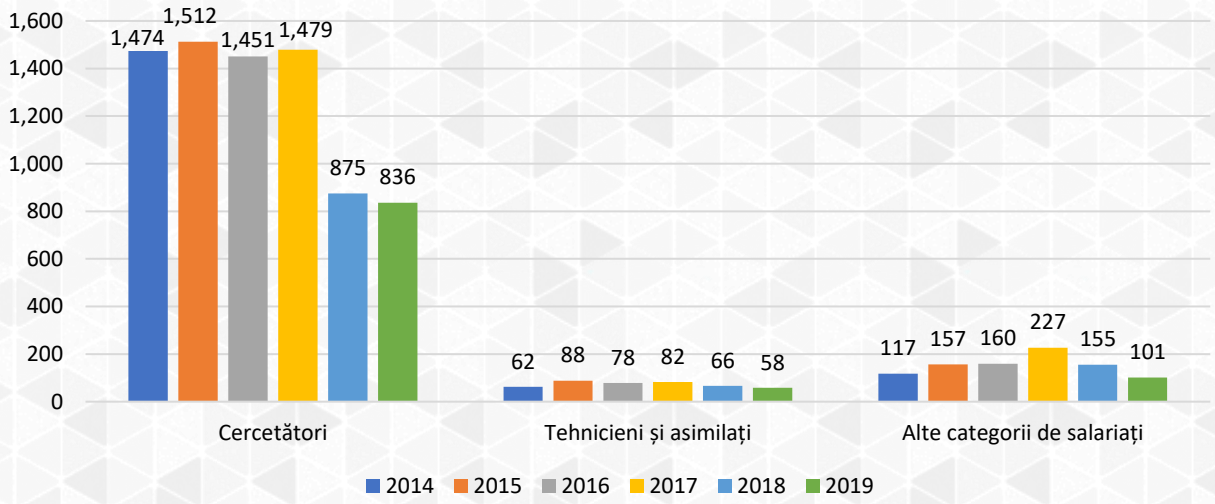

Sursa: *Prelucrarea consultantului, date INS (CDP102E)*

La nivelul județului, numărul cercetătorilor în perioada 2014-2019 a scăzut de la 1.474 persoane în 2014 la 836 cercetători în anul 2019.

După numărul de salariați din activitatea de cercetare-dezvoltare, **județul Dolj** ocupă **locul 10 la nivel național** și **locul 1 la nivel regional**.

Figura 105 Evoluția numărului salariaților din activitatea de cercetare – dezvoltare la nivel județean, regional și național

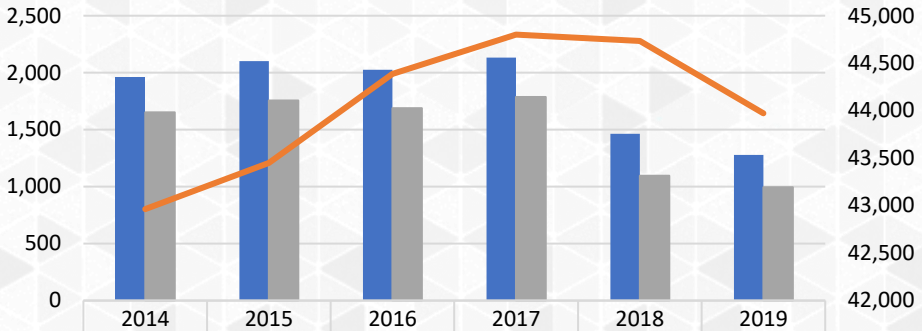

	2014	2015	2016	2017	2018	2019
Regiunea SUD-VEST OLTENIA	1,960	2,101	2,025	2,132	1,464	1,277
Dolj	1,653	1,757	1,689	1,788	1,096	995
Romania	42,963	43,448	44,386	44,801	44,733	43,973

Sursa: *Prelucrarea consultantului, date INS (CDP102E)*

În perioada 2014-2019, numărul salariaților din activitatea de cercetare – dezvoltare a crescut la nivel național (+2,35%), dar a scăzut la nivelul Regiunii Sud-Vest Oltenia (-34,85%) și al județului Dolj (-39,81%). În anul 2019 față de anul 2018, numărul angajaților a scăzut atât la nivel național (-1,7%), cât și la nivel regional (-12,77%) și județean (-9,22%).

Unități care se ocupă cu activitatea de cercetare–dezvoltare

La nivel național, în anul 2019 erau **480 unități cu activitate de cercetare-dezvoltare**, în scădere cu 37,9% față de anul 2014, din care 259 din sectorul public și 221 din sectorul privat.

În județul Dolj se află un institut național de cercetare-dezvoltare, respectiv **Institutul Naţional de Cercetare-Dezvoltare şi Încercări pentru Electrotehnică - ICMET Craiova**, singura unitate din țară și din Sud-Estul Europei care și-a păstrat în mare parte activitatea de Cercetare-Dezvoltare și Inovare (CDI) și de evaluare a performanțelor echipamentelor electrotehnice de înaltă tensiune și mare putere. Este unul dintre cele mai puternice laboratoare de cercetare-dezvoltare și încercari din Europa în domeniul echipamentelor electroenergetice, ca deținator al instalației de interes național „Sisteme de producere, măsurare și înregistrare a curenților de scurtcircuit".

ICMET Craiova deține laboratoare de cercetare-dezvoltare și încercări, acreditate de Organismul Național de Acreditare (RENAR), este membru ale organismului internațional LOVAG (Low Voltage Agreement Group) și este membru solicitant STL (Short-Circuit Testing Liaison).

Obiectul principal de activitate al acestui institut cuprinde cercetare – dezvoltare în domeniile: aplicații industriale, electronică de putere, diagnosticarea și monitorizarea echipamentelor electroenergetice, compatibilitate electromagnetică, măsurarea mărimilor neelectrice și electrice, precum și activități de cercetare, devoltare și încercări în joasă și înaltă tensiune.

Recunoașterea stiințifică a activității ICMET Craiova este evidențiată prin colaborări cu firme private cu renume din străinătate (SIEMENS, AREVA, ABB, TOZZI, ARTECHE) și din România (Energobit Cluj-Napoca, Electrotel Alexandria, Eximprod Buzău).

Institutul va deveni promotorul progresului bazat pe cunoaștere în domeniile de specializare inteligentă „Energie, mediu și schimbări climatice", „Eco-nano tehnologii și materiale avansate" și „Tehnologii Noi și Emergente".

Institutul de Cercetări Ştiinţifice şi Proiectări Mine pe Lignit a fost înfiinţat în 1967 ca o necesitate firească a dezvoltării industriei miniere din Oltenia. Institutul furnizează pe piața românească servicii de cercetare și dezvoltare experimentală în alte științe naturale și inginerie. Societatea se află într-un proces de reorganizare: personalul este îmbătrânit și este necesară angajarea de personal specializat pe domeniile de activitate ale societății.

Centrul De Cercetări Şi Încercări În Zbor Craiova este o unitate militară de cercetare ştiinţifică şi testare-evaluare în domeniul aeronautic, înființată în 1994 prin reorganizarea CÎZ-SA. Din 1998, centrul a fost integrat în structura Agenţiei de Cercetare pentru Tehnică şi Tehnologii Militare.

De asemenea, în județ se află și sediul **Institutul de Cercetări Socio-Umane „C.S. Nicolăescu-Plopșor" Craiova** care își coordonează activitatea prin două departamente, unul alcătuit din istorici și celălalt format din reprezentanți ai disciplinelor socio-umane (etnologie, filologie și filozofie). Ambele departamente vizează cultura, civilizația și istoria Olteniei, abordată în contextul mai larg românesc și european.

Județul Dolj beneficiază de prezența a 2 instituții de învățământ superior, conform *Ministerului Educației și Cercetării*. Instituțiile de învățământ superior la nivelul județului fac parte din categoria instituțională de stat civil, fiind **Universitatea din Craiova** și **Universitatea de Medicină şi Farmacie din Craiova.**

De asemenea, la nivelul județului mai există următoarele **institute de cercetare–dezvoltare și stațiuni de cercetare aflate în subordinea Academiei de Științe Agricole și Silvice „Gheorghe Ionescu-Șișești”**:

Tabel 28 Unități de cercetare-dezvoltare în coordonarea Academiei de Științe Agricole și Silvice „Gheorghe Ionescu-Șișești”

Secție științifică	Denumire unitate de cercetare-dezvoltare
Secţia Cultura Plantelor de Câmp	SCDA – Staţiunea de Cercetare-Dezvoltare Agricolă - Şimnic
Secția de horticultură	SCDCPN – Staţiunea de Cercetare-Dezvoltare pentru Cultura Plantelor pe Nisipuri – Dăbuleni
Secția de Silvicultură	Staţiunea Craiova

Sursa: *Prelucrarea consultantului, date Academia de Științe Agricole și Silvice „Gheorghe Ionescu-Șișești”*

Staţiunea de Cercetare-Dezvoltare Agricolă – Şimnic are parteneriate cu mediul privat - firme străine de înființare de loturi demonstrative cu hibrizi de floarea-soarelui, porumb și rapiță (Limagrain; Rivera Invesments, KVS, Pionner). În domeniul zootehnic, stațiunea are parteneriate de colaborare cu entități private din Italia și Ungaria cu privire la creșterea performanțelor în producția zootehnică, precum și cu entități private autohtone (Semtest – Craiova).

Staţiunea de Cercetare-Dezvoltare pentru Cultura Plantelor pe Nisipuri – Dăbuleni a derulat activități de cercetare-dezvoltare în domeniul „agricuturii”, „energiei, mediului și schimbărilor climatice”, „bioeconomiei”, „legumiculturii”, „pomiculturii”, „viticulturii” și „cartofului dulce”. Stațiunea are parteneriate cu mediul privat, astfel:

- Colaborare cu magazinul LIDL România pentru valorificare cartof dulce;
- Colaborare cu Cooperativa Agricolă Legume Oltenești pentru valorificare cartof dulce;
- Colaborare cu Universitatea Kyungpook din Coreea de Sud;
- Colaborare cu Academia de Științe Agricole – Hebei, RP China;
- Colaborare cu Alianța pentru Energie Regenerabilă (AER).

Potrivit platformei EERIS – *Angajarea în sistemul european de infrastructuri de cercetare*, în sistemul de cercetare-dezvoltare al județului Dolj sunt cuprinse şi următoarele unităţi şi instituţii: **Natural Research SRL** (BioBoron Research Institute), **Epsicom SRL**, **Policlinica Amaradia SRL** și **Spitalul Clinic Filantropia**.

În județul Dolj funcționează și alte societăți comerciale care realizează activități de cercetare – dezvoltare și anume 34 de societăți care au codul CAEN principal din clasa 72 „Cercetare-dezvoltare”. Acestea au înregistrat în 2019 o cifră totală de afaceri de 38,09 mil. lei, cu 31,05% mai mare față de anul 2014, cu un număr total de 292 angajați.

Activitatea de inovare și transfer tehnologic

Unul dintre obiectivele naționale de creștere a performanței organizațiilor publice și private este legat de creșterea capacității de inovare.

În **România** erau **4.198 de întreprinderi inovatoare** în anul 2018, număr care a scăzut dramatic față de nivelul din 2010 (-48,28%), când în țara noastră erau 8.116 întreprinderi, însă a crescut cu 43,52% față de anul 2016. Din numărul total de întreprinderi inovatoare la nivel național, 71,99% sunt întreprinderi mici.

Ca și cauze ale reducerii numărului de întreprinderi inovatoare putem preciza: numărul mic de personal implicat în activități de cercetare – dezvoltare și inovare, numărul redus de programe de finanțare a activităților inovative și numărul scăzut de parteneriate publice-private destinate inovării.

În profil teritorial, cele mai multe întreprinderi inovatoare se află în Regiunea București-Ilfov (1.691 întreprinderi) și cele mai puține în **Regiunea Sud–Vest Oltenia** (81 întreprinderi).

Pe clase de mărime, în anul 2018, cele mai multe întreprinderi inovatoare din **Regiunea Sud–Vest Oltenia** erau de **dimensiuni mici** (42 întreprinderi), 25 de dimensiuni mijlocii și doar 14 de întreprinderi mari. 67 de întreprinderi inovatoare activau în activități industriale și 14 în servicii.

De asemenea, în intervalul 2010–2018, în Regiunea Sud-Vest Oltenia, a **crescut** numărul întreprinderilor cu **inovație numai de produs** (+11 unități), întreprinderilor cu **inovație numai de procese de afaceri** (+13 unități), întreprinderilor cu **inovație de produs și procese de afaceri** (+29 unități) și a **scăzut** numărul întreprinderilor cu **inovație numai de proces** (-46 unități) și a întreprinderilor cu **inovație de produs și proces** (-79 unități).

Asociația Română pentru Transfer Tehnologic (AroTT) este organizația profesională a unităților cu profil de transfer tehnologic și inovare, neguvernamentală și nonprofit. Asociația are drept scop promovarea și protejarea

mediului de afaceri inovative din România, promovarea intereselor profesionale și comerciale ale membrilor și întărirea autorității lor profesionale și prestigiul lor social în cotextul dezvoltării regionale durabile.

Universitatea din Craiova dispune de un **Centru de Inovare și Transfer Tehnologic**, înfiinţat în 1992, ca unitate autonomă de aplicare a invenţiilor. Din anul 1999, funcţionează ca departament al Universităţii din Craiova cu obiective privind promovarea proprietății industriale, transfer tehnologic și cercetare aplicativă și dezvoltare tehnologică.

Clusterele din judetul Dolj

Conform raportului *„Situația clusterelor din România"* elaborat de Asociația Clusterelor din România – ClusteRO, **în regiunea Sud-Vest Oltenia sunt 9 clustere** în evidența Ministerului Economiei în domenii precum turism, IT&C, construcții, agro-alimentar și automotive dintre care 2 sunt membre ale Asociației Clusterelor din România, toate fiind medaliate cu bronz de către Secretariatul European pentru Analiza Clusterelor.

Clusterele regionale membre ale Asociației Clusterelor din România însumau la finalul anului 2019 un total de 87 întreprinderi, cu peste 800 angajați, o cifră de afaceri de 1,9 miliarde lei și cu exporturi de 192 milioane EUR. Acestea au raportat cheltuieli de cercetare-dezvoltare de 30 milioane lei, fiind remarcate creșteri ce variază între 115% în cazul exporturilor și 304% în cazul numărului de angajați, față de anul 2013.

La nivelul județului Dolj sunt 2 clustere membre ale Asociației Clusterelor din România, și anume:

- **Aries Oltenia** a fost fondată în anul 2004, iar ca obiectiv urmărește să îmbunătățească și să promoveze permanent industria IT și mediul de business în care își extinde activitatea. De asemenea, se păstrează o legătură apropiată față de universitățile locale prin parteneriatele, internship-urile care se axează pe dezvoltarea domeniilor de software și automotive.
- **Construct Cluster Oltenia** are ca scop revitalizarea sectorului de construcții și cele adiacente acestuia, urmărind în același timp dezvoltarea IMM-urilor ce aparțin acestui cluster. Domeniile asupra cărora acționează activitățile sunt: creșterea competitivității și a capacității de promovare a inovării; sprijinirea inovării, transferului tehologic și cercetării; îmbunătățirea calității serviciilor furnizate de către membrii.

În general, clusterele au fost constituite în contextul unor proiecte finanțate prin fonduri europene iar funcționarea acestora a fost determinată de condițiile de monitorizare aferente proiectelor respective. Clusterele existente nu cunosc un regim juridic suficient de susținut pentru ca această activitate să aibă și eficiență relevantă, mecanismele economice care să permită dezvoltarea activității nu sunt nici stimulative, nici suficient de clare.

De asemenea, în managementul ADR Sud-Vest Oltenia sunt 2 clustere membre în cadrul MEDRo – Rețeaua Română de Clustere în domeniul medical, și anume:

- **Clusterul „Sănătatea în regiunea Sud-Vest Oltenia"** a fost înființat în 2015, iar ca obiectiv urmărește dezvoltarea sistemului de sănătate în regiunea Sud-Vest Oltenia, prin încurajarea comunicării între principalii actori din domeniu, pentru identificarea principalelor resurse specifice şi integrarea acestora întrun sistem coerent de dezvoltare şi promovare.
    - Clusterul a încheiat în luna mai 2018 un acord – cadru de parteneriat cu Asociația ROHEALTH – Clusterul pentru Sănătate, iar din iunie 2018, face parte din Rețeaua Română de Clustere în domeniul medical MEDRo. Din luna ianuarie 2021, Clusterul „Sănătate în regiunea Sud-Vest Oltenia" este membru în The European Connected Health Alliance (ECHAlliance).
- **Clusterul „Turismul de sănătate în regiunea Sud-Vest Oltenia – SanoTour"** a fost înființat în 2015 și are ca obiectiv încurajarea comunicării între principalii actori din sectoarele serviciilor turistice și sănătății, pentru identificarea principalelor resurse specifice acestei forme de turism în regiunea Sud-Vest Oltenia și integrarea acestora într-un sistem coerent de dezvoltare și promovare a turismului de sănătate românesc.
    - În iulie 2018 clusterul a devenit membru în cadrul MEDRo – Rețeaua Română de Clustere în domeniul medical. Începând cu anul 2020, rețeaua MEDRO este prezidată, pentru o perioadă de 2 ani, de Asociația ROHEALTH – Clusterul de Sănătate și Bioeconomie.

În comuna Mischii, compania **ClusterPower** va construi cel mai mare centru de date din România și unul dintre cele mai mari din Europa. Această investiție este estimată la aproximativ 172 milioane lei, din care 82 milioane de lei va fi asigurată printr-un ajutor de stat. Proiectul ClusterPower va fi primul centru de date de tip hyperscale din regiune și va crea contextul pentru stimularea creșterii economice a regiunii, permițând găzduirea și dezvoltarea de soluții digitale de ultimă generație, cu valoare adăugată ridicată.

Infrastructura de suport pentru afaceri

Infrastructura de suport pentru afaceri la nivelul județul Dolj cuprinde **parcuri industriale și incubatoare de afaceri**.

Parcul Industrial Craiova se află în partea de Est a municipiului Craiova pe drumul European E574, la intrarea dinspre București, la aproximativ 6 Km de centrul orașului și acoperă o suprafață de 18,30 hectare. Ca structură, Parc Industrial Craiova SA are 5 acționari: județul Dolj, comuna Ghercești, comuna Pielești, comuna Cârcea și comuna Coșoveni. La finalul anului 2019 în parc se regăseau 40 agenți economici[68].

High-Tech Industry Park Craiova SA este o structură înființată de Județul Dolj și Parc Industrial Craiova SA cu scopul de a gestiona și administra infrastructura de afaceri din municipiul Craiova denumită High-Tech Industry Park Craiova. Parcul se întinde pe o suprafață de 29,8541 hectare teren green field și un număr de 48 agenți economici[69].

Parc IndustrialIșalnița este amplasat în zona limitrofă orașului Craiova. Acoperă 4 sectoare de activități: industrie prelucrătoare, activități financiar-bancare, distribuție, servicii.

În ceea ce privește incubatoarele de afaceri, la nivelul județului se regăsesc:

- Incubator de Afaceri în cadrul Parcului Industrial din Craiova;
- Incubator de afaceri transfrontalier;
- Incubator Tehnologic și de afaceri din cadrul IPA CIFATT din Craiova.

Invenţii şi mărci

În societatea actuală, bazată pe cunoaştere, **activele necorporale** şi, în mod special, brevetul de invenţie capătă o importanţă din ce în ce mai mare din punct de vedere economic. Prin tripla sa calitate de instrument juridic, tehnic şi, respectiv, economic, brevetul de invenţie reflectă capacitatea de inovare şi dinamismul unei societăţi.

Brevetul de invenţie este un drept de proprietate industrială ce conferă titularului un drept exclusiv de exploatare a invenţiei pe o durată de maximum 20 de ani și poate fi acordat pentru orice invenţie având ca obiect un produs sau un procedeu, în toate domeniile tehnologice, inclusiv în agricultură.

În anul 2020, în România au fost depuse la Oficiul de Stat pentru Invenții și Mărci (OSIM) 864 de cereri de brevet de invenţie, dintre care 817 au fost depuse de solicitanţi români, iar 47 de solicitanţi străini. Au fost eliberate 368 de brevete de invenţie, dintre care 359 titularilor români.

În Regiunea Sud-Vest Oltenia, în anul 2020, au fost înregistrate 3,94% din cererile de brevet de invenție de la nivel național, din care cele mai multe au fost înregistrate în județul Dolj.

Figura 106 Evoluția numărului de cereri de brevet de invenție depuse la Oficiul de Stat pentru Invenții și Mărci din România pe județe ale Regiunii Sud-Vest Oltenia, 2014-2020



	Dolj	Olt	Mehedinți	Gorj	Vâlcea
2014	21	5	0	7	5
2015	28	2	1	3	6
2016	43	5	0	3	6
2017	19	3	1	3	8
2018	27	4	0	0	10
2019	28	2	1	0	7
2020	16	0	0	4	14

Sursa: *Prelucrarea consultantului, Oficiul de Stat pentru Invenții și Mărci – Raport anual 2020*

În județul Dolj au fost depuse **16 cereri de brevete de invenție** în anul 2020, în scădere cu 23,81% față de anul 2014. În anul 2020 au fost **eliberate 11 brevete de invenție** la nivelul județului, față de 4 în anul 2014.

În anul 2020, în România au fost depuse 10.866 de cereri de înregistrare **marcă**, dintre care 8.946 au fost depuse de solicitanţi români şi 1.920 de solicitanţi străini. Au fost depuse 7.681 de cereri de reînnoire marcă, dintre care pe cale naţională 3.429 şi 4.252 cereri de reînnoire pe cale internaţională. Au fost eliberate 8.141 certificate.

Din totalul cererilor de înregistrare marcă de la nivel național, doar 3,04% au fost înregistrate în Regiunea Sud – Vest Oltenia în anul 2020. Analizând situația pe județe, se observă că județul Dolj a primit cele mai multe cereri de

[68] https://www.parcindustrialcraiova.ro/
[69] https://www.hightechindustrypark.ro/

înregistrare marcă, în număr de 136. În județul Mehedinți au fost înregistrate doar 26 de cereri în anul 2020. Evoluția și numărul cererilor pe județe pot fi urmărite în figura următoare.

Figura 107 Evoluția numărului de cereri de înregistrare marcă ale solicitanților români în Regiunea Sud-Vest Oltenia, 2014-2020

	Dolj	Olt	Mehedinți	Gorj	Vâlcea
2014	126	26	14	24	66
2015	99	52	11	20	67
2016	114	40	21	30	86
2017	129	17	16	12	75
2018	161	33	11	26	67
2019	159	27	15	39	77
2020	130	47	26	44	83

Sursa: *Prelucrarea consultantului, Oficiul de Stat pentru Invenții și Mărci – Raport anual 2020*

În județul Dolj au fost depuse **130 de cereri de înregistrare de marcă** în anul 2020, în creștere cu 3,17% față de anul 2014.

Dreptul asupra unui **desen sau model** este recunoscut prin înregistrarea şi acordarea unui certificat de înregistrare în condiţiile Legii nr. 129/1992, privind protecţia desenelor şi modelelor, republicată.

În anul 2019, în România au fost depuse 1.083 de desene şi modele, conţinute în 307 de cereri de înregistrare (din care 193 depuse de solicitanți români). Au fost eliberate 466 certificate.

În Regiunea Sud-Vest Oltenia au fost depuse 8,47% din totalul de cereri de înregistrare desene sau modele de la nivel național.

Figura 108 Evoluția numărului de cereri de înregistrare a desenelor/modelelor în Regiunea Sud-Vest Oltenia, 2014-2020

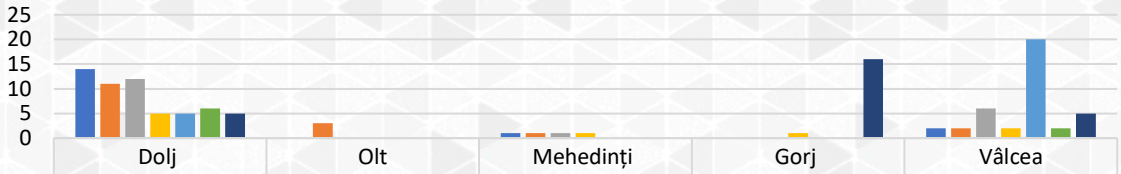

	Dolj	Olt	Mehedinți	Gorj	Vâlcea
2014	14	0	1	0	2
2015	11	3	1	0	2
2016	12	0	1	0	6
2017	5	0	1	1	2
2018	5	0	0	0	20
2019	6	0	0	0	2
2020	5	0	0	16	5

Sursa: *Prelucrarea consultantului, Oficiul de Stat pentru Invenții și Mărci – Raport anual 2020*

În județul Dolj au fost depuse **5 cereri de înregistrare desene sau modele** în anul 2020, în scădere cu 64,29% față de anul 2014.

5.4 Analiza investițiilor

Evoluția investițiilor

În perioada 2014-2019 au fost realizate o serie de proiecte de investiții importante atât pentru infrastructura publică a județului Dolj, cât şi proiecte de investiţii privind mediul privat. Astfel, s-au realizat **investiții semnificative în domeniul industriei prelucrătoare**, reprezentând 51,19% din total investițiilor brute, nivelul acestora crescând

în perioada analizată cu 278,92%. Investiții semnificative a înregistrat și **comerțul** – 13,13% din total investiții brute la nivelul anului 2019.

Tabel 29 Investiții brute pe activități economice (milioane lei)

CAEN Rev.2 (activități ale economiei naționale)	2014	2015	2016	2017	2018	2019
B Industria extractivă	186	175	83	105	114	170
C Industria prelucrătoare	465	627	518	1480	1231	1762
D Producția și furnizarea de energie electrică și termică, gaze, apă caldă și aer condiționat	411	212	203	571	196	289
E Distribuția apei; Salubritate, gestionarea deșeurilor, activități de decontaminare	173	298	86	31	265	42
F Construcții	75	161	117	323	134	175
G Comerț cu ridicata și cu amănuntul; Repararea autovehiculelor și motocicletelor	289	287	331	445	424	452
H Transport și depozitare	201	166	119	103	113	104
I Hoteluri și restaurante	42	90	44	38	44	51
J Informații și comunicații	20	22	29	30	116	121
Tranzacții imobiliare, închirieri și activități de servicii prestate în principal întreprinderilor	92	113	97	127	113	160
P Învățământ	2	1	1	1	2	1
Q Sănătate și asistență socială	22	30	23	36	47	84
R+S Alte activități de servicii colective, sociale și personale	7	44	10	19	22	30

Sursa: *INS (INT105D)*

În perioada 2014-2020, în județul Dolj au fost semnate 376 contracte de finanțare cu fonduri europene în valoare totală de 5,34 mld. lei[70], din care au fost finalizate 136 proiecte (36,17%). Cele mai multe dintre proiecte au fost contractate prin Programul Operațional Regional (67,82%) și Programul Operațional Capital Uman (17,55%), iar marea majoritate a proiectelor se află încă în faza de implementare.

Figura 109 Valoarea investițiilor contractate cu fonduri europene (public și privat) în județul Dolj

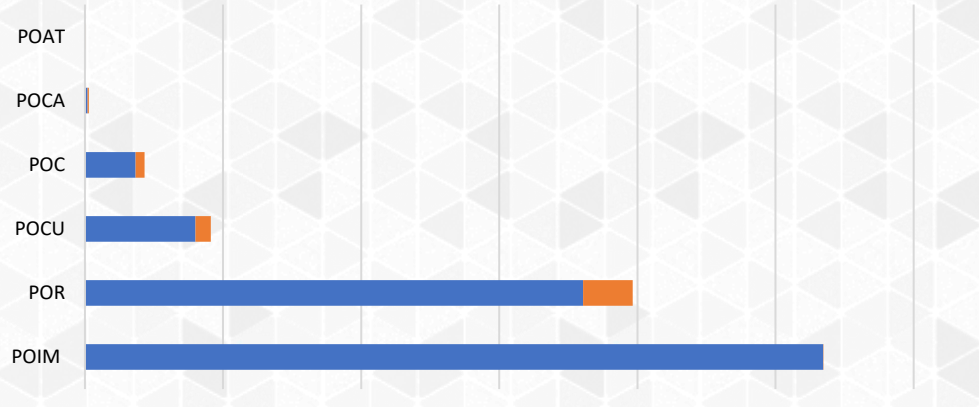

	POIM	POR	POCU	POC	POCA	POAT
Valocare totală contracte aflate în dereulare	2,672,177,060	1,803,543,027	399,600,927	183,277,462	9,410,105	0
Valocare totală contracte finalizate	1,390,476	178,780,465	56,124,248	32,375,169	4,553,828	1,674,712

Sursa: *Prelucrarea consultantului, https://mfe.gov.ro/*

În ceea ce privește finanțările accesate prin PNDR 2014-2020, în județul Dolj au fost depuse **3.732 proiecte**, din care 60,5% au primit un răspuns pozitiv. Valoarea contractată a investițiilor propuse prin proiectele contractate și selectate este de **aproximativ 199,89 milioane euro**[71].

[70] Conform situației din 30.06.2020 publicată pe site-ul Ministerului Fondurilor Europene
[71] Prelucrare date http://opendata.afir.info/

5.5 Domeniile de specializare economică

Pentru identificarea celor mai dezvoltate domenii de activitate din judeţul Dolj au fost analizate sectoarele economice care generează cea mai mare cifră de afaceri şi concentrează cel mai mare număr de firme şi de salariaţi.

Tabel 30 Domeniile de activitate dezvoltate din judeţul Dolj, 2019

CAEN	Denumire domeniu de activitate	Cifra de afaceri (lei)	Nr. total de salariaţi	Nr. firme
Domenii relevante din punctul de vedere al cifrei de afaceri				
2910	Fabricarea autovehiculelor de transport rutier	10.305.952.272	5.289	1
3514	Comercializarea energiei electrice	1.964.421.420	253	1
4711	Comerţ cu amănuntul în magazine nespecializate, cu vânzare predominanta de produse alimentare, băuturi şi tutun	1.203.536.450	3.301	1.414
2711	Fabricarea motoarelor, generatoarelor şi transformatoarelor electrice	1.115.363.639	1.736	15
0111	Cultivarea cerealelor (exclusiv orez), plantelor leguminoase şi a plantelor producătoare de seminţe oleaginoase	885.363.964	1.743	368
Domenii relevante din punctul de vedere al nr. total de salariaţi				
2910	Fabricarea autovehiculelor de transport rutier	10.305.952.272	5.289	1
8010	Activităţi de protectie şi gardă	170.760.342	4.747	21
4120	Lucrări de construcţii a clădirilor rezidentiale şi nerezidenţiale	679.500.300	4.021	531
4711	Comerţ cu amănuntul în magazine nespecializate, cu vânzare predominantă de produse alimentare, băuturi şi tutun	1.203.536.450	3.301	1.414
4941	Transporturi rutiere de mărfuri	736.103.781	2.224	577
Domenii relevante din punctul de vedere al nr. de firme				
4711	Comerţ cu amănuntul în magazine nespecializate, cu vânzare predominantă de produse alimentare, băuturi şi tutun	1.203.536.450	3.301	1.414
4941	Transporturi rutiere de mărfuri	736.103.781	2.224	577
4120	Lucrări de construcţii a clădirilor rezidenţiale şi nerezidenţiale	679.500.300	4.021	531
4932	Transporturi cu taxiuri	39.014.183	1.090	456
4719	Comerţ cu amănuntul în magazine nespecializate, cu vânzare predominantă de produse nealimentare	262.754.997	1.119	436

Sursa: *Prelucrarea consultantului, www.listafirme.ro*

Indicele de specializare[72] reflectă ramurile economice care sunt mai dezvoltate în raport cu nivelul naţional, prin prisma specializării forţei de muncă. Analiza indicelui de specializare a judeţului Dolj confirmă 3 dintre domeniile de specializare inteligentă la nivelul Regiunii Sud – Vest Oltenia, respectiv industria agro-alimentară, sisteme de transport & inginerie industrială şi materiale, sănătate şi welness, pentru care indicele de specializare mai mare decât 1, reflectă o concentraţie mai mare de salariaţi la nivel de judeţ faţă de ponderea la nivel naţional pe domeniile de activitate respective.

Sub-sectoarele economice în care judeţul este mai dezvoltat, faţă de nivelul naţional, ţin de toate cele 3 sectoare (primar, secundar, terţiar). Astfel, se remarcă:

- în sectorul primar: *cultivarea plantelor din culturi nepermanente, creşterea păsărilor, cultivarea cerealelor*;
- în sectorul secundar: fabricarea autovehiculelor de transport rutier, fabricarea de construcţii metalice şi părţi componente ale structurilor metalice, distribuţia energiei electrice*;*
- în sectorul terţiar*: activităţi de asistenţă medicală specializată, transporturi cu taxiuri, transporturi de marfă pe calea ferată etc.*

[72] Indicele de specializare este utilizat pentru a arata domeniile de activitate în care judeţul este mai dezvoltat relativ la nivelul naţional, pe baza numărului de salariaţi din domeniul respectiv. Modalitatea de calcul presupune raportarea ponderii numărului de salariaţi din total salariaţi ai domeniului respectiv la nivel judeţean cu raportul număr de salariaţi/ total salariaţi la nivel naţional. Domeniile de specializare relevante se consideră a fi cele de depăşesc un indice de specializare mai mare decât 1.

Tabel 31 Indicele de specializare la nivelul județului Dolj, 2019

Nr. crt	Nr. salariati Dolj	% Dolj	Indice	CAEN	Activitate
1	774	0,94%	26,48	119	Cultivarea altor plante din culturi nepermanente
2	5289	6,43%	10,69	2910	Fabricarea autovehiculelor de transport rutier
3	838	1,01%	7,13	4742	Comerț cu amănuntul al echipamentului pentru telecomunicații in magazine specializate
4	1258	1,53%	4,22	3513	Distributia energiei electrice
5	1990	2,24%	3,82	8220	Activități ale centrelor de intermediere telefonică (call center)
6	1090	1,32%	3,05	4932	Transporturi cu taxiuri
7	764	0,96%	2,41	4920	Transporturi de marfă pe calea ferată
8	692	0,84%	2,17	147	Creșterea păsărilor
9	722	0,88%	2,12	4619	Intermedieri în comerțul cu produse diverse
10	4747	5,77%	1,95	8010	Activități de protecție și gardă
11	1743	2,12%	1,78	111	Cultivarea cerealelor
12	1249	1,52%	1,70	8622	Activități de asistență medicală specializată
13	834	1,01%	1,52	6820	Închirierea și subînchirierea bunurilor imobiliare proprii sau închiriate
14	1013	1,23%	1,49	2511	Fabricarea de construcții metalice și părți componente ale structurilor metalice
15	1119	1,36%	1,46	4719	Comerț cu amănuntul în magazine nespecializate, produse nealimentare

Sursă: *Prelucrarea consultantului, www.listafirme.ro*

Forta de muncă din Dolj pe sectoare de activitate

Figura 110 Distribuția numărului de salariați pe sectoare economice în județul Dolj, 2019

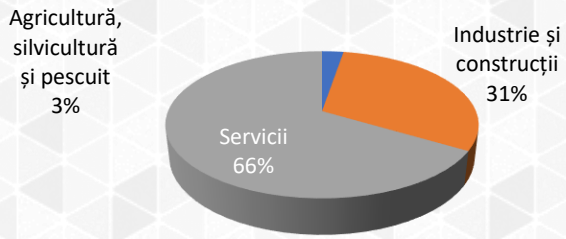

Sursa: *Prelucrarea consultantului, date INS (FOM104F)*

În ceea ce privește *sectoarele de activitate*, marea parte a forței de muncă din județul Dolj este implicată în sectorul Servicii (66,5%), la polul opus fiind Agricultura și pescuitul (2,65%).

Luând în considerare numărul de salariaţi, se remarcă o serie de domenii reprezentative pentru județul Dolj: *„comerț cu ridicata și cu amănuntul; repararea autovehiculelor și motocicletelor", „industria prelucrătoare"* și *„construcții".*

Tabel 32 Topul firmelor după numărul mediu de angajați, judeţul Dolj, 2019

Nr Crt.	Firma	Cod CAEN	Localitate	Cifra de Afaceri (RON)	Salariati
1	FORD ROMANIA SA	**2910**	Craiova	10.305.952.272	5.289
2	CIVITAS P.S.G SA	**8010**	Craiova	123.192.576	3.119
3	COMDATA SERVICE SRL	**8220**	Craiova	122.773.929	1800
4	CASA NOASTRA SRL	**2223**	Pielești	297.878.689	1.324
5	DISTRIBUTIE ENERGIE OLTENIA SA	**3513**	Craiova	820.498.721	1.258

Sursa: *Prelucrarea consultantului, www.listafirme.ro*

În clasamentul după numărul mediu de angajați, primul loc este ocupat de FORD ROMANIA SA, ce domină topul cu 5.289 de angajați, fiind al doilea producător auto de pe piaţa din România.

Analizând topul firmelor din județul Dolj după cifra de afaceri, se remarcă faptul că domeniul *Industrie și construcții* este cel mai bine reprezentat, domeniu în care se regăsesc 2.865 societăți.

După analiza topului codurilor CAEN din județul Dolj după cifra de afaceri se remarcă faptul că domeniul *Fabricarea autovehiculelor de transport rutier* este cel mai bine reprezentat.

Tabel 33 Topul firmelor după cifra de afaceri la nivelul judeţului Dolj, 2019

Nr Crt.	Firma	Cod CAEN	Localitate	Cifra de Afaceri (RON)	Salariati
1	FORD ROMANIA SA	**2910**	Craiova	10.305.952.272	5.289
2	CEZ VANZARE SA	**3514**	Craiova	1.964.421.420	253
3	CUMMINS GENERATOR TECHNOLOGIES ROMANIA SA	**2711**	Craiova	989.050.641	806
4	DISTRIBUTIE ENERGIE OLTENIA SA	**3513**	Craiova	820.498.721	1.258
5	CEREALCOM DOLJ SRL	**4621**	Segarcea	679.187.873	350

Sursa: *Prelucrarea consultantului, www.listafirme.ro*

În clasamentul după cifra de afaceri, primul loc este ocupat de Ford Romania SA, ce domină topul cu o cifră de afaceri de peste 5 ori mai mare decât următoarea societate, CEZ Vanzare SA.

Analiza SWOT - Economia și sectorul de activități comerciale

Puncte tari	Puncte slabe
• Mediu economic dezvoltat și relativ diversificat, în creștere; • Contribuție semnificativă la PIB regional (locul 1) și național (locul 10); • PIB-ul județean a cunoscut o creștere accelerată între 2016 și 2018; • Densitate ridicată a întreprinderilor; • Locul 4 la nivel național la producția de cereale pentru boabe; • Din punctul de vedere al numărului de întreprinderi active, mediul de afaceri la nivelul județului este dominat de sectorul *serviciilor*, iar din punctul de vedere al cifrei de afaceri, este dominat de sectorul „*Industriei și construcțiiior*"; • Domeniile economice cele mai performante în județul Dolj sunt *comerțul cu ridicata și amănuntul; repararea autovehicuelelor și motocicletelor* (35,74% din total cifră de afaceri) și *industria prelucrătoare* (35,05% din total cifră de afaceri); • Zona de concentrare a industriei moderne (automotive) – Ford, a II – a cea mai mare companie de automobile din România; • Craiova – pol de creștere; • Varietate mare de obiective turistice, care oferă posibilitatea dezvoltării sectorului de turism; • Domeniul turismului a înregistrat o creștere în perioada 2014-2019; • Investiții semnificative realizate în domeniul industriei prelucrătoare și comerț; • Suprafețe mari de teren arabil propice sectorului agricol, inclusiv cultivării mecanizate; • Județul Dolj se poziționează pe locul cinci, la nivel național, în ceea ce privește suprafața de teren cultivat cu viță de vie; • Tradiție în producția de pepeni (Dăbuleni) și de legume (4 bazine legumicole); • Pozitie geografică propice din punct de vedere al potențialului pescăresc și al investițiilor; • Importuri și exporturi specializate pe mijloace și materiale de transport și mașini, aparate și echipamente electrice; aparate de înregistrat sau de reprodus sunetul și imaginile; • Prezența clusterelor cu experiență în derularea de proiecte; • Nucleu de specialiști implicați în activitatea de cercetare – dezvoltare; • Clustere cu activitate în diverse arii de interes la nivel județean precum: IT&C, construcții, automotive, turism; • Parteneriate funcționale între mediul academic și mediul privat pentru desfășurarea de activități de cercetare – dezvoltare; • 3 dintre domeniile de specializare inteligentă la nivelul Regiunii Sud – Vest Oltenia se remarcă prin indicele de specializare economică la nivel de județ: industria prelucrătoare, sănătatea și agricultura.	• Capitalizare slabă a IMM-urilor; • Capacitate redusă a agenților economici de adaptare la condițiile pieței; • Utilizarea redusă a sistemului de irigații existent; • Grad relativ scăzut de asociativitate al fermierilor; • Predomină agricultura de subzistență; • Productivitate redusă a muncii în sectorul agricol; • Lipsa sistemelor de colectare a produselor agricole; • Număr redus de piețe agroalimentare și târguri; • Capacitate de depozitare produse agricole insuficientă; • Spirit redus de asociere și cooperare între întreprinderile din județ; • Rețea de sprijinire a afacerilor insuficient dezvoltată; • Infractuctura turistică și de agrement redusă; • Reducerea personalului specializat și a unităților în activitatea de cercetare; • Volum redus al cheltuielilor de cercetare-dezvoltare; • Diminuarea numărului întreprinderilor inovatoare și a parteneriatelor publice - private destinate inovării; • Restrângerea numărului de întreprinderi în domeniul energiei, salubrității și comerțului.

Oportunități	Amenințări
• Valorificarea amplasării geografice pentru creșterea relațiilor comerciale la nivel național și internațional; • Realizarea drumului express Craiova-Pitești (dezvoltarea traficului de mărfuri); • Modernizarea Aeroportului Internațional Craiova; • Programe de informare la nivel județean cu privire la oportunitățile de finanțare pentru dezvoltarea agriculturii, implementarea sistemelor de irigații, pentru dezvoltarea de parcuri industriale/ incubatoare de afaceri;	• Legislația națională în continuă schimbare cu implicații asupra sectorului privat; • Piață limitată de desfacere a produselor agricole provenite de la companii active pe teritoriul județului; • Creșterea prețurilor la materiile prime folosite în procesul tehnologic; • Creșterea prețului carburanților; • O potențială criză în industria automotive ar putea destabiliza economic județul;

- Facilitarea interacțiunii dintre mediul privat, mediul universitar și instituțiile publice pentru identificarea unor oportunități de colaborare în scopul dezvoltării județului;
- Interes al investitorilor pentru axarea și dezvoltarea ramurii legumicole;
- Acordarea de facilități pentru investitori, în vederea atragerii acestora în județul Dolj;
- Dezvoltarea unor parteneriate cu mediul de afaceri pentru armonizarea cererii cu programele educaționale;
- Dezvoltarea parteneriatelor public-privat;
- Orientarea sectorului automotive pe reducerea de CO_2 și producerea de vehicule electrice;
- Tendința de creștere a sectorului piscicultură și acvacultură;
- Fonduri europene destinate sprijinirii IMM-urilor;
- Programe naționale destinate sprijinirii IMM-urilor, inclusiv start-upurilor;
- Planul de restructurare și decarbonare a CE Oltenia;
- Transformarea digitală.

- Lipsa forței de muncă. Migrația tinerilor spre alte meserii și zone;
- Închiderea capacităților din industria energetică și industria extractivă a cărbunelui;
- Insuficiente activități de regenerare artificială a pădurilor;
- Fenomene naturale: inundații, deșertificare etc..

6. Social (infrastructură socială, nivel de trai)

Înțelegerea cât mai exactă a profilului social al unui județ constituie un instrument fundamental în procesul de dezvoltare. Este necesar ca documentele programatice să aibă o abordare de tip integrat și să identifice interacțiunile complexe dintre mecanismele mediului economic, fenomenele din sfera socială, precum și a altor factori de influență, endogeni sau exogeni.

Sistemul național de asistență socială reprezintă ansamblul de instituții, măsuri și acțiuni prin care statul, reprezentat de autoritățile administrației publice centrale și locale, precum și societatea civilă intervin pentru prevenirea, limitarea sau înlăturarea efectelor temporare ori permanente ale situațiilor care pot genera marginalizarea sau excluziunea socială a persoanei, familiei, grupurilor ori comunităților[73].

Asistența socială, în România, se concentrează pe 4 mari piloni principali, înglobând: prevenirea și combaterea sărăciei și a riscului de excluziune socială, susținerea copilului și a familiei, sprijinirea persoanelor cu nevoi speciale și sprijinirea în cazul situațiilor deosebite.

6.1 Infrastructura socială

Furnizori de servicii publice

La nivelul județului Dolj, în momentul de față oferta de servicii sociale este dominată de furnizori publici. Astfel, în lista furnizorilor de servicii sociale acreditați, regăsim la nivelul județului **71 furnizori**, din care **46 de furnizori publici** (DGASPC, 35 Compartimente/ Direcții din cadrul primăriilor din județ, Centrul de Detenție Craiova, Penitenciarul Craiova, Penitenciarul Craiova Pelendava, Unitatea de Asistență Medico - Socială Plenița, Unitatea Medico - Socială Bechet, Unitatea Medico - Socială Cetate, Unitatea Medico - Socială Melinești, Unitatea Medico - Socială Sadova, Unitatea Medico Socială Amărăștii de Jos, Unitatea Medico Socială Brabova) și **25 de furnizori privați** (asociații, fundații, culte și operatori economici).

Direcția Generală de Asistență Socială și Protecția Copilului Dolj (DGASPC Dolj) este instituția care asigură aplicarea politicilor sociale în domeniul protecției copilului, familiei, persoanelor vârstnice, persoanelor cu dizabilități, precum și altor persoane, grupuri sau comunități aflate în nevoie socială, cu rol în administrarea și acordarea beneficiilor de asistență socială și a serviciilor sociale. DGASPC Dolj este o instituție publică de interes județean cu personalitate juridică, înființată în subordinea Consiliului Județean Dolj.

DGASPC Dolj are **atribuții** în 6 domenii principale, după cum urmează:

- În domeniul beneficiilor de asistență socială;
- În domeniul organizării, administrării și acordării serviciilor sociale;
- În domeniul protecției și promovării drepturilor copilului;
- În domeniul prevenirii și combaterii violenței domestice;
- În domeniul persoanelor adulte cu dizabilități;
- În domeniul protecției persoanelor vârstnice și a altor persoane adulte aflate în situații de dificultate.

Diagnoza serviciilor sociale la nivel județean

Județul Dolj se află pe locul 10 la nivel național în privința dezvoltării serviciilor de asistență socială, cu cele **107 servicii sociale licențiate**[74]. Dintre aceste servicii, majoritatea sunt prestate de furnizori publici (81 servicii sociale licențiate au furnizori publici, în timp ce 26 servicii sociale licențiate au furnizori privați).

Tabel 34 Serviciile sociale licențiate din județul Dolj pe tipuri de servicii

Nr. crt.	Tip serviciu social licențiat	Județul Dolj
1.	Centre rezidențiale de îngrijire și asistență pentru persoane vârstnice	13
2.	Centre de zi pentru asistență și suport pentru alte persoane aflate în situații de nevoie	5
3.	Centre de zi pentru victime ale violenței în familie și agresori	1
4.	Centre de zi pentru persoane vârstnice	2
5.	Centre de zi pentru copii: copii în familie, copii separați sau în risc de separare de părinți	14

[73] Art 2. - Legea asistenței sociale 292/2011
[74] Date la nivelul lunii iulie, anul 2021

6.	Centre de zi pentru familie cu copii	2
7.	Centre de zi pentru persoane adulte cu dizabilități	3
8.	Centre rezidențiale pentru persoane adulte cu dizabilități	16
9.	Centre rezidențiale de îngrijire și asistență pentru persoane victime ale traficului de persoane	1
10.	Centre rezidențiale de îngrijire și asistență pentru persoanele fără adăpost	1
11.	Centre rezidențiale de îngrijire și asistență medico-socială pentru persoane vârstnice, bolnavi cronici în fază terminală	7
12.	Centre rezidențiale de îngrijire și asistență pentru mamă și copil	1
13.	Centre rezidențiale de îngrijire și asistență pentru victimele violenței în familie (domestice)	1
14.	Centre rezidențiale pentru copii în sistemul de protecție specială	34
15.	Servicii de îngrijire la domiciliu pentru persoane vârstnice, persoane cu dizabilități, persoane aflate în situație de dependență	5
16.	Centre de zi pentru persoane toxico-dependente pentru persoane cu diferite adicții: droguri, alcool, alte substanțe toxice, etc	1

Sursa: *MMPS, „Servicii Sociale licențiate în baza Legii nr.197/2012"*

Din totalul de 107 servicii licențiate, **90 servicii sunt în mediul urban**, cele mai multe servicii licențiate fiind identificate în Municipiul Craiova (81 servicii) și orașul Filiași (5 servicii). În mediul rural cele mai multe servicii sociale licențiate se află în comunele Dioști (4 servicii), Malu Mare (2 servicii) și Bistreț (2 servicii).

Figura 111 Serviciile sociale licențiate din județul Dolj, pe tipuri de servicii

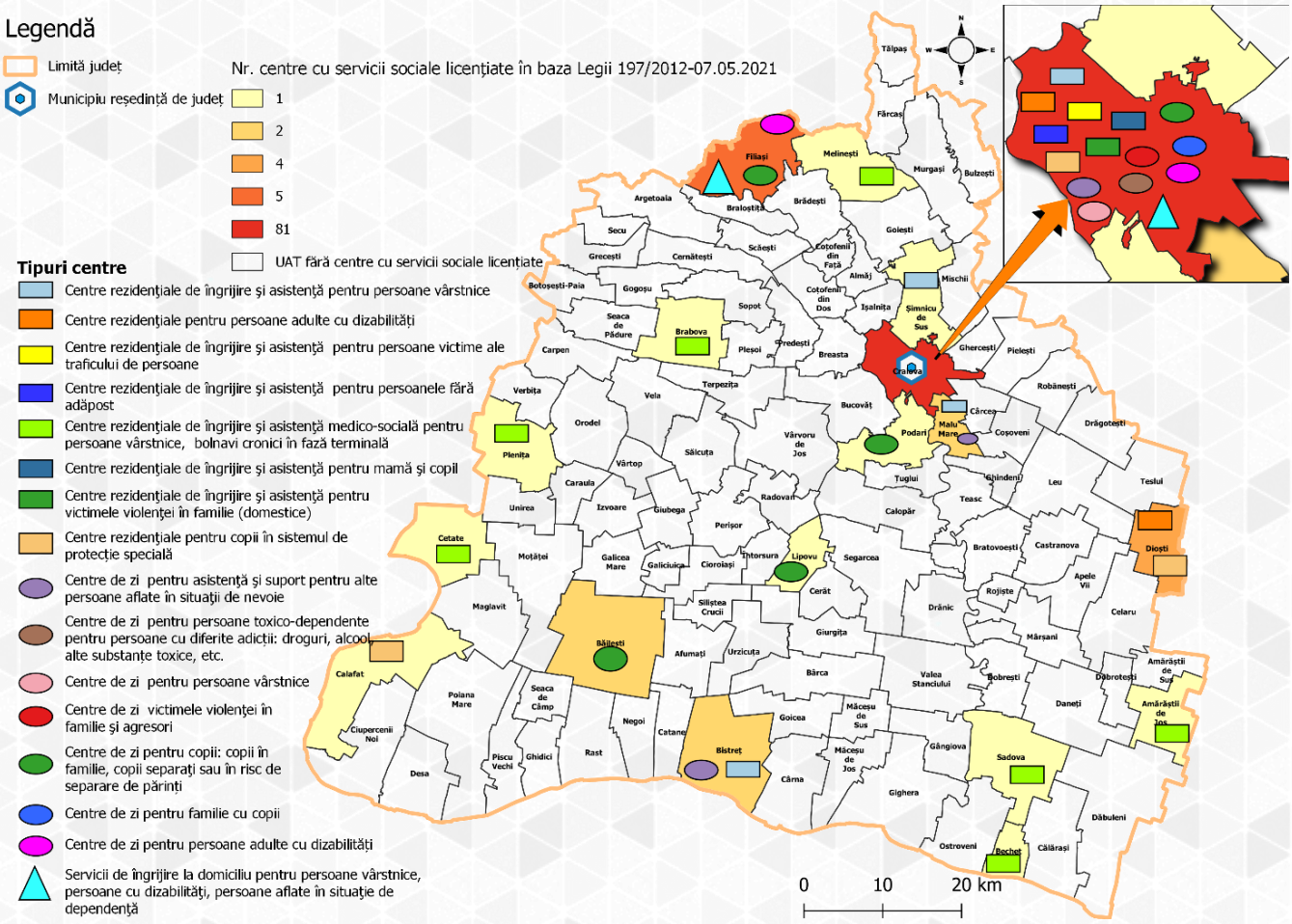

Sursa: *Prelucrarea consultantului, date MMPS, „Servicii Sociale licențiate în baza Legii nr.197/2012"*

Din totalul serviciilor licențiate la nivelul județului Dolj, **62 servicii sunt furnizate de D.G.A.S.P.C. Dolj**[75], a căror situație este prezentată în tabelul de mai jos:

[75] Date la nivelul lunii iulie, anul 2021

Tabel 35 Serviciile sociale licențiate subordonate DGASPC Dolj

Nr. crt.	Tip serviciu social licențiat	Județul Dolj	Capacitate (nr. locuri)
1.	Centre de zi pentru copii: copii în familie, copii separați sau în risc de separare de părinți	6	1.820
2.	Centre de zi pentru victimele violenței în familie și agresori	1	10
3.	Centre de zi pentru familie cu copii	1	500
4.	Centre de zi pentru persoane adulte cu dizabilități	3	100
5.	Centre rezidențiale pentru persoane adulte cu dizabilități	11	293
6.	Centre rezidențiale de îngrijire și asistență pentru persoane victime ale traficului de persoane	1	8
7.	Centre rezidențiale de îngrijire și asistență pentru mamă și copil	1	20
8.	Centre rezidențiale de îngrijire și asistență pentru victimele violenței în familie (domestice)	1	8
9.	Centre rezidențiale pentru copii în sistemul de protecție specială	34	1.503
10.	Servicii de îngrijire la domiciliu pentru persoane vârstnice, persoane cu dizabilități, persoane aflate în situație de dependență	3	98
	Total	**62**	**4.360**

Sursa: *M.M.P.S., „Servicii Sociale licențiate în baza Legii nr.197/2012"*

În baza legii 197/2012 la nivelul județului Dolj sunt **acreditați 71 furnizori de servicii sociale**, **dintre care 46 furnizori sunt publici, astfel**:

- structuri specializate din cadrul/subordinea autorităților administrației Publice locale și autoritățile executive din unitățile administrativ - teritoriale organizate la nivel de comună, oraș, municipiu – 36 furnizori;
- autorități ale administrației Publice centrale ori alte instituții aflate în subordinea sau coordonarea acestora care au stabilite prin lege atribuții privind acordarea de servicii sociale pentru anumite categorii de beneficiari – 3 furnizori;
- unități sanitare, unități de învățământ și alte instituții Publice care dezvoltă, la nivel comunitar, servicii sociale integrate – 7 furnizori.

De asemenea, la nivelul județului Dolj sunt **acreditați 25 furnizori privați de servicii sociale** în baza legii 197/2012, situația prezentându-se astfel:

- organizații neguvernamentale, respectiv asociații și fundații – 17 furnizori;
- culte recunoscute de lege – 1 furnizor;
- operatori economici, în condiții speciale, prevăzute de lege – 7 furnizori.

În anul 2021, la nivelul județului Dolj, sunt licențiate **13 cămine pentru persoane vârstnice** (capacitate de 1.068 locuri), dintre care 3 cămine pentru persoane vârstnice sunt administrate de furnizori publici (capacitate de 466 locuri) și 10 cămine pentru persoane vârstnice sunt administrate de furnizori privați (cu o capacitate totală de 602 locuri).

Totuși, în raport cu nevoia de servicii de asistență socială, serviciile existente sunt slab dezvoltate sau lipsesc la nivel local, iar nivelul de calitate al serviciilor oferite și de implicare a structurilor comunitare este unul scăzut.

Conform *Hărții Serviciilor Sociale Necesare la nivelul județului Dolj*[76], în anul 2020 au fost identificate ca fiind necesare **443 tipuri de servicii sociale, din care 87,81% necesare în mediul rural**, pentru **un număr de aproximativ 24.199 de persoane vulnerabile, 65,56% dintre acestea provenind din mediul rural.**

În privința tipurilor de servicii sociale necesare, reiese nevoia de:

- **Servicii de îngrijire la domiciliu pentru persoane vârstnice, persoane cu dizabilități, persoane aflate în situație de dependență** – 25,37% din totalul persoanelor vulnerabile la nivel de județ;
- **Servicii de asistență comunitară** – 23,97% din totalul persoanelor vulnerabile la nivel de județ;
- **Centre de zi pentru persoanele vârstnice** – 14,63% din totalul persoanelor vulnerabile la nivel de județ;
- **Centre de zi pentru copii**: copii în familie, copii separați sau în risc de separare de părinți – 9,75% din totalul persoanelor vulnerabile la nivel de județ;
- **Centre de preparare și distribuire a hranei pentru persoane în risc de sărăcie** – 6,94% din totalul persoanelor vulnerabile la nivel de județ;
- **Centre de zi pentru familie și copil** – 5,99% din totalul persoanelor vulnerabile la nivel de județ;
- **Centre de zi pentru asistență și suport pentru alte persoane aflate în nevoie** – 5,33% din totalul persoanelor vulnerabile la nivel de județ.

[76] https://portalgis.servicii-sociale.gov.ro/arcgis/home/

În ceea ce privește **calitatea serviciilor sociale existente**, persistă nevoia de formare profesională pentru angajați, precum și suplimentarea personalului existent. Din cauza lipsei personalului specializat, există servicii sociale licențiate care nu funcționează sau care funcționează parțial. De asemenea, lipsa personalului specializat creează percepția unei lipse de deschidere sau a unui interes redus al autorităților locale cu privire la domeniul social.

DGASPC Dolj are numeroase **parteneriate funcționale** cu următoarele ONG-uri din domeniul social: Fundația „World Vision Romania", „Asociatia Vasiliada", Fundația Terre des hommes – Elveția, Asociația Naționala a Surzilor din Romania (ANSR) Filiala Craiova, Fundația pentru Dezvoltarea Serviciilor Sociale, Asociația Noi Orizonturi – Familia, Fundația Principesa Margareta a României (România), Asociația Mental Health Association of South- Eastern Europe, Asociația Nevăzătorilor din Romania - Filiala Dolj, Asociația The Social Incubator, Asociația Pro-Vita Craiova, Asociația pentru Persoane cu Deficiente Auditive (APPDA) Craiova – Dolj, Asociația Lindenfeld, Societatea Studenților Medicinești Craiova (SSMC), Fundația Blue Heron România, Organizația Salvați Copiii Filiala Dolj și Fundația International Justice Mission – București.

De asemenea, din datele transmise de Direcția Generală de Asistență Socială și Protecția Copilului Dolj[77], o problemă principală în domeniul asistenței sociale și protecției copilului, la nivelul județului Dolj, o constituie faptul că nu sunt dezvoltate corespunzător serviciile sociale la nivel de comunitate, în scopul prevenirii sau limitării unor situații de dificultate care pot cauza marginalizarea sau excluziunea socială a unor categorii vulnerabile. Un obiectiv important de atins este creșterea capacității autorităților locale de a evalua nevoile sociale ale comunității, de a identifica pârghiile eficiente pentru ameliorarea problemelor și, în funcție de problemele identificate, de a înființa și dezvolta servicii sociale diversificate la nivel local.

Totodată, lipsa unei baze de date la nivelul serviciilor publice de asistență socială, care să conțină informații complete referitoare la persoanele aflate în nevoie, a fost identificată ca problemă, implementarea unui sistem informatic de evidență și monitorizare fiind un obiectiv menționat și în strategiile de dezvoltare a serviciilor sociale elaborate la nivelul unităților administrative teritoriale.

Locuințe sociale

În municipiul Craiova, autoritatea publică locală administrează un fond de **482 locuințe sociale**, fond constituit prin construirea de locuințe în conformitate cu prevederile Legii nr. 114/1996, republicată, cu modificările și completările ulterioare, prin achiziționarea de unități locative de pe piața liberă cu această destinație sau prin reabilitarea unor imobile în acest sens.

Fondul de locuințe a fost epuizat în perioada 2000-2013 prin repartizarea acestora persoanelor care au formulat cereri și care au îndeplinit condițiile de acces prevăzute de lege. În prezent, redistribuirea locuințelor devenite vacante pe perioada exploatării (mișcarea a doua) reprezintă o soluție de rezolvare a lipsei de locuințe pentru unele cazuri sociale individuale.

Numărul de locuințe sociale nu a suferit modificări din 2014 până în prezent, în schimb, **numărul de persoane înscrise în contractele de închiriere ce au ca obiect locuințe sociale** a crescut de la 1.259 persoane în 2014 la **1.307 în prezent**.

Din totalul de 482 unități locative din prezent, 339 unități au suprafața utilă între 50 m^2 și 100 m^2, 104 unități au suprafața utilă sub 37 m^2 și 39 unități au suprafața utilă între 37 m^2 și 50 m^2.

Dacă în anul 2014, numărul de persoane declarate eligibile respectiv numărul de persoane cuprinse în listele de priorități a fost de 287, din care doar 49 au beneficiat de o locuință, în 2021, dintr-un total de 155 persoane eligibile pentru repartizarea unei locuințe, 141 persoane nu au beneficiat încă de o locuință socială potrivit legii.

6.2 Beneficii de asistență socială

Analiza pe categorii de beneficii de asistentă socială

Beneficiile de asistență socială reprezintă o formă de suplimentare sau de substituire a veniturilor individuale/familiale obținute din muncă, în vederea asigurării unui nivel de trai minimal, precum și o formă de sprijin în scopul promovării incluziunii sociale și creșterii calității vieții anumitor categorii de persoane ale căror drepturi sociale sunt prevăzute expres de lege[78].

Totodată, beneficiile de asistență socială sunt măsuri de redistribuire financiară/materială destinate persoanelor sau familiilor care întrunesc condițiile de eligibilitate prevăzute de lege[79].

[77] Adresa nr. 15069/21.04.2021
[78] Art 7 – Legea asistenței sociale 292/2011
[79] Art 6. (c) – Legea asistenței sociale 292/2011

Tabel 36 Situaţia beneficiarilor pe categorii de beneficii de asistenţă socială şi a sumelor plătite 2014-2020

Nr. crt.	Prestaţii de asistenţă socială	2014		2015		2016		2017	2018		2019		2020		
		Nr. mediu beneficiari 2014	Sume plătite 2014	Nr. mediu beneficiari 2015	Sume plătite 2015	Nr. mediu beneficiari 2016	Sume plătite 2016	Nr. mediu beneficiari 2017	Sume plătite 2017	Nr. mediu beneficiari 2018	Sume plătite 2018	Nr. mediu beneficiari 2019	Sume plătite 2019	Nr. mediu beneficiari 2020	Sume plătite 2020
1.	Alocaţie de stat pentru copii	115.441	82.785.884	113.748	108.876.857	112.220	135.361.029	110.668	134.166.961	109.176	131.523.932	107.228	190.721.545	106.444	242.309.647
2.	Alocaţie de susţinere familială	10.294	9.858.497	11.501	20.065.262	11.671	20.323.083	11.206	19.854.550	10.039	18.053.156	8.427	15.326.382	7.376	13.602.110
3.	Alocaţie de plasament	755	1.425.928	775	6.390.941	880	7.313.555	976	8.076.591	1.022	8.435.362	1.089	8.904.000	1.075	8.787.600
4.	Indemnizaţie creştere copil	3.193	34.535.912	3.247	36.365.086	3.341	45.561.418	3.656	71.089.721	3.884	82.432.854	3.948	90.904.028	4.033	103.018.431
5.	Stimulent de inserţie	923	5.725.885	1.012	6.333.453	1.172	7.492.208	2.061	16.224.951	2.459	19.376.020	2.472	19.421.369	2.319	18.090.890
6.	Drepturi handicap art.31,32 OUG 111	97	452.325	97	427.915	106	642.048	100	939.619	90	907.659	105	1.153.412	103	1.183.414
7.	Indemnizaţie concediu acomodare	0	0	0	0	3	18.558	13	263.144	15	288.936	17	332.253	7	146.712
8.	Contul Junior pentru copii	0	0	0	0	0	0	0	0	0	0	1.132	1.358.400	1.064	1.316.400
9.	Ajutor pentru încălzirea cu energie termică OUG 5/2003	12.903	5.304.189	11.745	4.781.456	10.068	3.887.627	8.748	3.532.732	5.606	2.375.099	3.360	1.334.975	2.327	1.165.756
10	Ajutor pentru încălzirea cu gaze naturale OUG 2/2003	3.193	1.599.927	3.261	1.490.065	2.508	1.189.883	2.027	1.041.965	1.074	629.155	483	371.829	393	273.803
11	Ajutor pentru încălzirea cu energie electrica	415	192.112	403	183.802	303	154.333	288	121.878	157	77.439	65	43.651	34	32.780
12.	Indemnizaţie lunară de	256	1.214.339	263	1.242.611	275	1.380.905	283	1.651.173	294	1.716.965	315	1.838.718	327	1.915.728

Nr. crt.	Prestaţii de asistenţă socială	2014		2015		2016		2017	2018		2019		2020		
		Nr. mediu beneficiari 2014	Sume plătite 2014	Nr. mediu beneficiari 2015	Sume plătite 2015	Nr. mediu beneficiari 2016	Sume plătite 2016	Nr. mediu beneficiari 2017	Sume plătite 2017	Nr. mediu beneficiari 2018	Sume plătite 2018	Nr. mediu beneficiari 2019	Sume plătite 2019	Nr. mediu beneficiari 2020	Sume plătite 2020
	hrană HIV/SIDA														
13	Venit minim garantat	14.481	42.954.669	14.687	43.771.409	15.143	52.101.844	14.462	49.936.894	12.838	43.421.413	11.671	38.513.139	10.930	35.368.226
14	Ajutoare refugiaţi	8	52.920	2	11.340	4	23.220	3	10.800	0	0	2	4.860	2	5.940
15	Alte ajutoare de urgenta	1	14.100	7	78.160	15	65.299	10	15.300	33	47.600	30	66.500	30	85.500
16	Drepturi handicap Lg. 448	11.363	25.020.639	28.335	54.824.239	28.783	58.251.183	29.178	59.421.822	29.452	77.791.097	29.753	83.794.161	30.258	84.984.000
17	Indemnizaţie COVID-19 OUG 30/2020	0	0	0	0	0	0	0	0	0	0	0	0	3.439	24.729.463
18	Indemnizaţie COVID-19 OUG 132/2020	0	0	0	0	0	0	0	0	0	0	0	0	1.809	6.552.645
19	Ajutor pentru încălzirea cu lemne, cărbuni, combustibili petrolieri	22.132	4.247.643	20.879	3.974.229	19.534	3.647.844	14.238	2.595.273	8.437	1.817.133	8.920	1.410.917	14.192	1.739.523
	TOTAL	195.455	215.384.969	209.962	288.816.825	206.026	337.414.037	197.917	368.943.374	184.576	388.893.820	179.017	455.500.139	186.162	545.308.568

Sursa: *informaţii furnizate de AJPIS Dolj*

Analizând situația prestațiilor sociale, în plată la AJPIS Dolj în perioada 2014-2020, **se remarcă faptul că suma totală plătită aferentă prestațiilor sociale a crescut în anul 2020 de peste 2 ori față de suma totală plătită aferentă prestațiilor sociale în anul 2014**, pe fondul creșterii valorii prestațiior sociale, a introducerii de prestații sociale noi dar și a problemelor cauzate de pandemia COVID-19. De asemenea, trebuie remarcată **creșterea sumei totale plătită aferentă prestațiilor sociale**, **în condițiile scăderii numărului mediu de beneficiari cu 4,99%,** în anul 2020 față de anul 2014.

De altfel, creșteri semnificative a sumelor plătite aferente prestațiilor sociale s-au înregistrat la majoritatea tipurilor de prestații sociale cu excepția prestațiilor sociale privind ajutorul pentru încălzirea cu diferite surse de energie (energie termică, gaze naturale, cu energie electrică, cu lemne, cărbuni, combustibili petrolieri), venitul minim garantat și ajutoarele pentru refugiați, acestea înregistrând și cea mai mare diminuare în ceea ce privește numărul mediu de beneficiari în anul 2020 față de anul 2014.

Tabel 37 Indicatori privind asistența socială în județul Dolj, 2020

6 indicatori privind asistența socială în județul Dolj	
Locul 1 la nivelul Regiunii Sud – Vest Oltenia pentru următorii indicatori:	**numărul de persoane (327 persoane) care beneficiază de indemnizația lunară de hrană pentru persoanele infectate cu HIV sau bolnave de SIDA**
	numărul de persoane ce primesc alocația de stat pentru copii (și 2,96% din totalul național), de asemenea plătind sumele cele mai mari, aproximativ 33,05% din sumele plătite la nivelul Regiunii Sud – Vest Oltenia.
	numărul de persoane ce primesc indemnizație pentru creșterea copilului (și 2,24% din totalul național), de asemenea plătind sumele cele mai mari, aproximativ 32,69% din sumele plătite la nivelul Regiunii Sud – Vest Oltenia.
	numărul de persoane ce primesc stimulentul lunar pentru creșterea copilului (și 2,62% din totalul național), de asemenea plătind sumele cele mai mari, aproximativ 33,75% din sumele plătite la nivelul Regiunii Sud – Vest Oltenia.
	numărul de persoane ce primesc alocația pentru susținerea familiei (și 4,60% din totalul național), de asemenea plătind sumele cele mai mari, aproximativ 36,96% din sumele plătite la nivelul Regiunii Sud – Vest Oltenia.
	numărul de persoane ce primesc ajutoare sociale pentru asigurarea venitului minim garantat (și 6,44% din totalul național), de asemenea plătind sumele cele mai mari, aproximativ 44,42% din sumele plătite la nivelul Regiunii Sud – Vest Oltenia.

Sursa: *Prelucrarea consultantului, date INS*

În ceea ce privește protecția socială a șomerilor în județul Dolj, cheltuielile în anul 2019 au fost de 66.647.342 lei, în creștere cu 45% față de anul 2014. În anul 2020, cheltuielile au crescut de 3,5 ori față de cele din anul 2019, în principal din cauza pandemiei cu COVID-19.

Tabel 38 Cheltuielile anuale cu protecția socială a șomerilor

Categorii de cheltuieli cu protecția socială a șomerilor	Anul 2014	Anul 2019	Anul 2020
Indemnizație de șomaj (șomeri cu experiență în muncă)	27.446.801	14.338.355	18.321.509
Indemnizație de șomaj (șomeri fără experiență în muncă)	2.498.200	649.517	523.097
Cheltuieli pentru formarea profesională	58.440	3.236.031	1.172.818
Plata absolvenților	537.399	707.509	49.500
Plăți pentru stimularea absolvenților	38.793	345.926	50.500
Plăți pentru stimularea șomerilor care se angajează înainte de expirarea perioadei de șomaj	288.798	336.462	346.533
Combaterea marginalizării sociale	167.444	0	0
Plăți pentru stimularea mobilității forței de muncă	106.000	1.074.186	905.164
Plăți pentru stimularea angajatorilor care angajează șomeri din categoria defavorizați	1.617.554	2.781.889	2.116.159
Sume acordate angajatorilor pentru decontarea unei părți a salariului brut a angajaților menținuți în muncă + Sprijin financiar pt. încheierea CIM pe per. determinată de până la 3 luni	0	0	61.328.672
Indemnizație pentru reducerea timpului de muncă a salariaților cu cel mult 50% din durata prevazută în CIM.	0	0	1.101.828
Sprijin financiar pentru activități în regim de telemuncă.	0	0	1.237.500
Indemnizații acordate pe perioada suspendării temporare a CIM din inițiativa angajatorului.	0	0	102.716.568
Prima de activare	0	0	0
Prima de relocare	0	0	394.053
Sume acordate angajatorilor pentru încadrarea în muncă a unor categorii de persoane.	0	0	329.199
Alte cheltuieli	13.237.790	43.177.467	47.256.625
TOTAL	**45.997.219**	**66.647.342**	**237.849.725**

Sursa: *Prelucrarea consultantului, date INS (SOM102A)*

Se remarcă faptul că, în anul 2019 o **pondere semnificativă, de 21,51% din total, au avut-o sumele pentru indemnizația de șomaj pentru șomeri cu experiență în muncă**, urmate de cheltuielile pentru formarea profesională cu 4,86% din total și plățile pentru stimularea angajatorilor care angajează șomeri din categoria defavorizați cu 4,17% din total**.** În anul 2020, din cauza pandemiei cu COVD-19, cea mai mare pondere au avut-o indemnizațiile acordate pe perioada suspendării temporare a CIM din inițiativa angajatorului cu 43,19% din total.

În anul 2020, **numărul mediu anual al pensionarilor care beneficiază de asigurări sociale** de stat a fost de 148.269 persoane (în scădere cu 0,44% față de anul 2019 – 148.920 persoane și cu 3,98% față de anul 2014 – 152.761 persoane). De asemenea, la nivelul anului 2020, numărul **agricultorilor pensionari** a fost 15.780 peroane (în scădere cu 11,41% față de anul 2018 - 17.813 persoane și cu 49,25% față de anul 2014 – 31.092 persoane).

Totodată, **la nivelul anului 2020, pensia medie lunară de asigurări de stat în județul Dolj a fost 1.367 lei** (în creștere cu 16,44% față de anul 2019 – 1.174 lei și cu 72,17% față de anul 2014 – 794 lei), in timp ce, **pensia medie lunară de agricultori a fost de 608 lei** (în creștere cu 15,15% față de anul 2019 – 528 lei și cu 72,24% față de anul 2014 – 353 lei).

De asemenea, în județul Dolj sunt **peste 100 de întreprinderi sociale active de tip start-up, atestate de AJOFM**, care angajează persoane vulnerabile sau oferă servicii/produse la prețuri subvenționate din profitul propriu pentru persoane defavorizate. Acestea au însă o sustenabilitate redusă din cauza lipsei de experiență a antreprenorilor sociali și de slaba vizibilitate a acestora.

6.3 Nivel de trai

Rata sărăciei relative și rata sărăciei în muncă

Cu o **rată a sărăciei relative** (ponderea persoanelor sărace, după metoda relativă de estimare, în totalul populației) **de 26,7%, județul Dolj ocupă doar locul 33 în țară, din punctul de vedere al nivelului de trai**, în ordine descrescătoare[80]. Rata sărăciei relative la nivelul reigunii Sud-Vest Oltenia, era în 2019, de 31,6%. **Totodată rata sărăciei în muncă,** de 21,4%, plasează județul Dolj pe locul 31, în ordinea crescătoare a ratelor care indică nivelul de sărăcie care caracterizează persoanele ocupate (cu venit constant).

De altfel, este de remarcat că la nivel național dintre cele 593 de localități care au depășit simultan **pragul sărăciei în muncă de 32,5% și respectiv pragul sărăciei relative de 40,90% face parte și orașul Dăbuleni din județul Dolj.**

Veniturile și cheltuielile totale medii lunare pe o persoană

Analizând **veniturile și cheltuielile totale medii lunare pe o persoană** din Regiunea Sud-Vest Oltenia, remarcăm un nivel de trai scăzut, mai ales, pentru șomeri și agricultori, unde cheltuielile sunt peste 90% din veniturile medii lunare obținute.

Figura 112: Veniturile și cheltuielile totale medii lunare pe o persoană în Regiunea Sud-Vest Oltenia, 2019

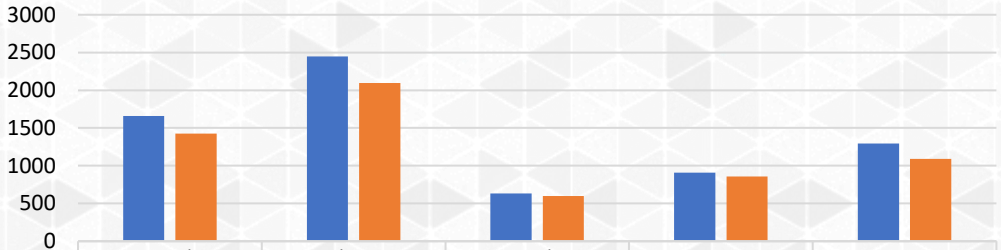

	Total	Salariați	Agricultori	Șomeri	Pensionari
Venituri totale medii lunare	1661.02	2445.72	633.05	909.17	1295.07
Cheltuieli totale medi lunare	1426	2097.82	600.04	857.16	1091.83

Sursa: *Prelucrarea consultantului, date INS (BUF105J și BUF107K)*

[80] Ministerul Muncii și Protecției Sociale, Analiza şi evaluarea grupurilor vulnerabile în vederea stabilirii nevoii de servicii sociale – Proiect „Implementarea unui sistem de elaborare de politici publice în domeniul incluziunii sociale la nivelul MMJS”, POCA 2014-2020 , 2019

Rata riscului de sărăcie sau excluziune socială (AROPE)

Un alt indicator care identifică ponderea persoanelor aflate în risc de sărăcie sau excluziune socială este **AROPE** – indicator compozit adoptat la nivelul Uniunii Europene în cadrul Programului „Europa 2020", de promovare a incluziunii sociale și reducere a sărăciei.

În regiunea Sud-Vest Oltenia **rata riscului de sărăcie sau excluziune socială (AROPE) a fost de 38,9% în anul 2019**, depășind media națională de de 31,2%[81]. Indicatorul a înregistrat o scădere de 8,6% în ultimii 10 ani (anul 2019 față de anul 2010).

Rata deprivării materiale severe

Rata deprivării materiale severe reprezintă ponderea persoanelor aflate în stare de deprivare materială severă în totalul populației. Persoanele aflate în stare de deprivare materială severă sunt persoane în vârsta de 18 ani și peste, care, din cauza lipsei resurselor financiare, nu își permit cel puțin patru dintre următoarele situații:

- achitarea la timp, fără restanțe, a unor utilități și a altor obligații curente;
- plata unei vacanțe de o săptămână pe an, departe de casă;
- consumul de carne, pui, pește (sau alt echivalent de proteină) cel puțin o dată la două zile;
- posibilitatea de a face față, cu resursele proprii, unor cheltuieli neprevăzute (echivalente cu 1/12 din valoarea pragului național de sărăcie);
- deținerea unui telefon fix sau mobil;
- deținerea unui televizor color;
- deținerea unei mașini de spălat;
- deținerea unui autoturism personal;
- asigurarea plății unei încălziri adecvate a locuinței.

În anul 2019, la nivelul regiunii Sud-Vest Oltenia, **rata deprivări materiale severe** a fost de 14,9%, fiind cu 0,4% mai mare decât cea la nivel național. Este de remarcat că în perioada 2000-2019, indicatorul a înregistrat o scădere de 17,8%.

Rata persoanelor de sub 60 de ani din gospodăriile cu intensitate foarte redusă a muncii

Rata persoanelor de sub 60 de ani din gospodăriile cu intensitate foarte redusă a muncii reprezintă ponderea persoanelor în vârstă de 60 de ani care trăiesc în gospodării cu intensitate foarte redusă a muncii, în total populație. Gospodăriile cu intensitate foarte redusă a muncii sunt gospodăriile în care adulții în vârstă aptă de muncă desfășoară activități reprezentând mai puțin de 20% din potențialul lor de muncă din ultimul an.

În Regiunea Sud-Vest Oltenia, **rata persoanelor de sub 60 de ani din gospodăriile cu intensitate foarte redusă a muncii** a fost de **8,5%** în anul 2019, cu o scădere semnificativă față de anul anterior când nivelul ratei a fost de 12,9%, cu 2,5% peste media națională de 6%. În perioada 2010-2019, indicatorul a înregistrat o creștere cu 1%.

Economia socială

Din necesitatea de a găsi soluții noi, inovatoare unor probleme sociale, economice sau de mediu ale comunicaților și pentru satisfacerea nevoilor membrilor comunității care sunt ignorate sau insuficent acoperite de sectorul public sau privat, s-a dezvoltat conceptul de **economie socială**.

Scopul principal al economiei sociale constă în îmbunătățirea condițiilor de viață și oferirea de noi oportunități pentru persoanele dezavantajate sau făcând parte din categorii vulnerabile.

În județul Dolj au fost identificate următoarele întreprinderi sociale[82]:

Tabel 39 Întreprinderi sociale din județul Dolj

Nr. crt.	Denumire	Localitate
1	Spălatoria Satului Societate Cooperativă	Podari
2	Avodas Conscoop Societate Cooperativă	Sadova
3	Social Construct Nasta Societate Cooperativă	Cârna
4	Asociația CRONO - Centrul de Resurse pentru Organizațiile Nonprofit din Oltenia	Craiova

Sursa: *Registru unic de evidență a întreprinderilor sociale - actualizat februarie 2020*

[81] https://insse.ro/cms/sites/default/files/field/publicatii/dimensiuni_ale_incluziunii_sociale_in_romania_2019.pdf
[82] https://www.anofm.ro/upload/4279/extras_Registru_februarie_2020.pdf

Zone marginalizate

Zone urbane marginalizate

Conform Atlasului zonelor urbane marginalizate din România elaborat de Banca Mondială, în județul Dolj au fost identificate 7 zone urbane marginalizate, după cum urmează:

Tabel 40 Procentul populației în zone marginalizate și în zone dezavantajate din județul Dolj

Oraș	% populație în zone marginalizate	% populație în zone dezavantajate pe locuire	% populație în zone dezavantajate pe ocupare	% populație în zone dezavantajate pe capital uman
Municipiul Bailești	1,44	0	35,57	42,7
Municipiul Calafat	0	0	56	14,97
Municipiul Craiova	1,05	1,76	7,1	3,76
Oraș Bechet	11,38	0	19,72	68,91
Oraș Dăbuleni	0	0	82,27	9,66
Oraș Filiași	4,42	0	36,33	22,67
Oraș Segarcea	19,53	0	39,68	18,24

Sursa: *„Atlasul Zonelor Urbane Marginalizate din România"*

Zone urbane marginalizate în Municipiul Craiova

Autoritățile publice ale Municipiului Craiova au declarat că se încadrează în următoarele categorii cu privire la tipologia comunităților urbane marginalizate la nivelul anului 2019:

- Zone de tip ghetou cu blocuri - locuiesc aproximativ 407 persoane
- Zone de locuințe sociale modernizate – locuiesc aproximativ 612 persoane
- Zone de tip ghetou în foste colonii de muncitori - locuiesc aproximativ 305 persoane

Principalele zone urbane marginalizate în Municipiul Craiova se regăsesc la nivelul zonelor periferice ale Cartierului Valea Roșie și ale Zonei Industriale.

Zone rurale marginalizate

Studiul *„Atlasul Zonelor Rurale Marginalizate și al Dezvoltării Umane Locale din România"*, elaborat de Banca Mondială și publicat în anul 2016, identifică 47 de comunități marginalizate rurale la nivelul județului Dolj.

În comunele cu zone marginalizate din județul Dolj, scăderea numărului de locuitori este destul de pregnantă, doar nouă din cele 47 de comune nu înregistrează o scădere a populației în perioada 2011 – 2019 (Catane, Coțofenii din Față, Ghidici, Ghindeni, Lipovu, Negoi, Podari, Rojiste și Sadova), în vreme ce la nivelul celorlalte 38 de comune populația a scăzut.

Conform datelor disponibile furnizate de Institutul Național de Statistică, localitățile: Cernătești, Gighera, Lipovu, Ostroveni, Rojiște, Sălcuța, Terpezita și Vela, sunt comunele din locațiile cu zone rurale marginalizate din județul Dolj, neacordate la rețeaua de distribuție a apei potabile.

De asemenea, trebuie remarcat că printre cele 4 comune la nivel național cu **cele mai mari ponderi ale populației marginalizate** (mai mult de 80% din populația totală a comunei) **se regăsește și comuna Lipovu din județul Dolj.**

Reprezentarea după tipul marginalizării la nivel de UAT (sub medie, la medie și peste medie), la nivel de județului Dolj, este detaliată în continuare:

Figura 113: Zonele marginalizate din județul Dolj, pe tipuri de marginalizare

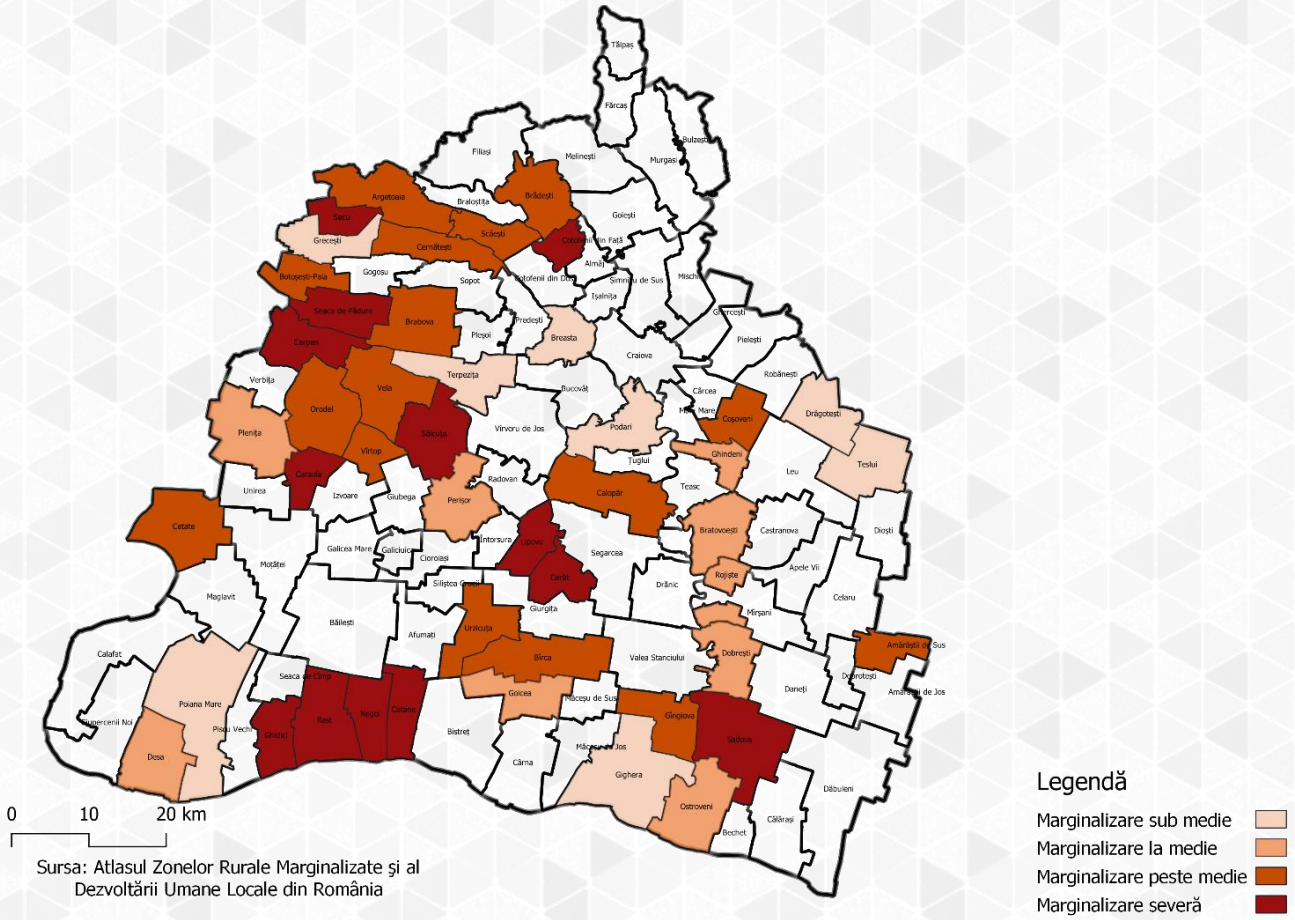

Sursa: Atlasul Zonelor Rurale Marginalizate și al Dezvoltării Umane Locale din România

Sursa: *Prelucrarea consultantului*

Analiza SWOT - Social (infrastructură socială, nivel de trai)

Puncte tari	Puncte slabe
• Infrastructura de servicii sociale de la nivel județean este diversificată; • Existența furnizorilor de asistență socială atât publici, cât și privați; • Existența întreprinderilor sociale active, atestate de AJOFM Dolj, care angajează persoane vulnerabile sau oferă servicii/produse la prețuri subvenționate din profitul propriu pentru persoane defavorizate; • Numărul de beneficiari de asistență socială în scădere.	• Lipsa personalului specializat și nevoia de formare profesională pentru angajații existenți; • Servicii sociale slab dezvoltate și lipsa acestora în mai multe UAT-uri din județ, deși nevoia acestora este vizibilă; • Diferențele dintre mediul rural și mediul urban în ceea ce privește dezvoltarea socio-economică din cauza infrastructurii și servicilor de bază insuficient dezvoltate; • Sustenabilitatea redusă a start-up-urilor sociale; • Număr ridicat de UAT-uri supuse marginalizării; • Cel mai mare număr de beneficiari de asistență socială la nivelul regiunii Sud – Vest Oltenia; • Valoarea cheltuielilor de asistență socială în creștere continuă; • Procent ridicat de populație marginalizată în Orașul Segarcea.

Oportunități	Amenințări
• Oportunități de finanțare în vederea modernizării centrelor de zi și a serviciilor medicale existente; • Stabilirea obiectivului european „O Europă mai socială și mai incluzivă”, care va fi implementat prin Pilonul european al drepturilor sociale; • Promovarea parteneriatelor public-privat în vederea înființării de servicii sociale alternative și derularea de proiecte cu impact social; • Existența în cadrul universităților din Craiova a facultăților cu profil socio – uman; • Oportunități de finanțare în domeniul incluziunii sociale; • Promovarea voluntariatului; • Implicarea mediului privat în probleme sociale; • Posibilitatea legală de a fi acordate facilități pentru întreprinderile sociale locale (punerea la dispoziție a unor spații, promovare, contracte rezervate) de către APL; • Diversificarea învățământului profesional, cu extindere către specializări deficitare, dar necesare: marinar, operator portuar, navigator, turism.	• Conjunctură internațională relativ instabilă (pandemia cu virusul SARS Cov – 2); • Dificultăți de derulare sau întârzieri în lansarea programelor de finanțare nerambursabilă; • Insuficiența fondurilor bugetare alocate rezolvării problemelor sociale.

7. Educația

7.1 Infrastructura de învățământ

Dezvoltarea durabilă are la bază educația, ca factor esențial pentru a asigura funcționarea adecvată a societății. Educația trebuie privită atât sub aspectul relevanței pe care o are în pregătirea forței de muncă cât mai ales ca un proces continuu care pregătește generațiile tinere pentru provocările viitorului.

La nivelul anului 2019, conform INS, în județul Dolj funcționau **4.461 de săli de clasă grupate în cadrul a 216 de unități școlare (217 unități școlare potrivit ISJ Dolj[83]).**

Din totalul sălilor de clasă din județ la nivelul anului 2019, 43,06% sunt aferente învățământului primar și gimnazial (inclusiv învățământul special).

Figura 114: Evoluția numărului de unități școlare din județul Dolj

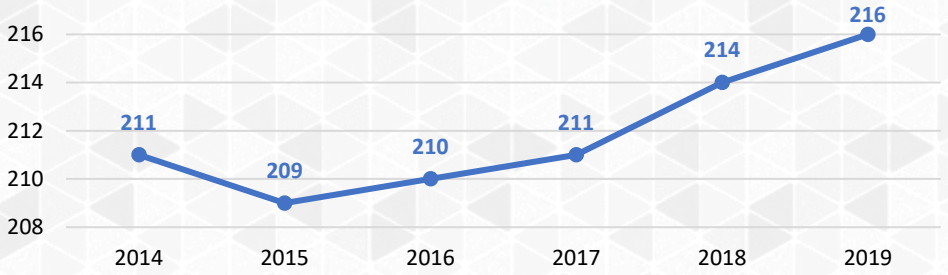

Sursa: *INS (SCL101C)*

În ceea ce privește **sălile de clasă ale unităților școlare, aproximativ 60% se află în mediul urban, din care cele mai multe sunt în municipiul Craiova (2.139 de săli de clasă) și în municipiul Calafat (146 de săli de clasă)**. În mediul rural, cele mai multe săli de clasă se află în comunele Călărași (60 săli de clasă) și Amărăștii de Jos (54 săli de clasă).

În județul Dolj, **structura unităților școlare** în 2019 a fost următoarea:

- Învățământ preșcolar: 30 unități;
- Învățământ primar și gimnazial: 124 unități;
- Învățământ primar și gimnazial (inclusiv special): 2 unități;
- Învățământ liceal: 46 unități;
- Învățământ profesional: 2 unități;
- Învățământ postliceal și de maiștri: 10 unități;
- Învățământ universitar de licență: 2 unități.

Unitățile școlare sunt prezente în toate UAT-urile urbane din județul Dolj, cele mai multe fiind prezente în municipiul Craiova (88), Municipiul Băilești (6) și Municipiul Calafat (5), urmând orașele Filiași (4), Dăbuleni (2), Segarcea (2) și Bechet (1).

În ceea ce privește unitățile școlare primare și gimnaziale, constatăm prezența lor în toate UAT-urile din județul Dolj, mai puțin în comuna Dăneți.

Unitățile liceale se află cu precădere în UAT-urile urbane: Municipiul Craiova (29), Municipiul Băilești (2), Municipiul Calafat (2), Orașul Bechet (1), Orașul Dăbuleni (1), Orașul Filiași (1) și Orașul Segarcea (1). Unități liceale regăsim și în mediul rural al județului Dolj, în comune precum: Amărăștii de jos, Argetoaia, Bârca, Călărași, Cârcea, Cetate, Dăneți, Malu Mare, Melinești, Pelenița, Poiana Mare, toate având câte o unitate liceală.

Unități postliceale regăsim în următoarele UAT-uri: Municipiul Craiova (7), Municipiul Calafat (1), și Orașul Filiași (1), dar și în comuna Călărași (1).

Sistemul de **învățământ preuniversitar** de la nivelul județului Dolj, oferă o gamă largă de specializări, nu doar în profil teoretic, ci și pe filieră tehnologică (profil tehnic, servicii și resurse), sau vocațională (profil pedagogic, artistic, militar și teologic).

[83] Sursa: Adresa ISJ Dolj nr. 309/22.04.2021

Raportat la numărul școlilor postliceale (10 școli postliceale), comparativ cu numărul unităților de învățământ liceeal (46 de unități de învățământ liceal), putem constata că oferta liceelor este semnificativ mai mare, ceea ce face ca majoritatea absolvenților de gimnaziu să se orienteze către această formă de învățământ, ulterior cei mai mulți continuând studiile în domeniul universitar. Aceștia reprezintă, de altfel, grupul cel mai activ al migrației interne către marile centre universitare, de unde puțini mai revin după absolvirea studilor de licență, masterat sau doctorat.

Din cele 46 de licee existente, la nivelul județului Dolj cele mai multe sunt cu profil teoretic (19 unități), urmate de liceele cu profil tehnic (13 unități) și cele cu profil resurse umane și protecția mediului (3 unități).

Figura 115: Tipuri de unități școlare din județul Dolj

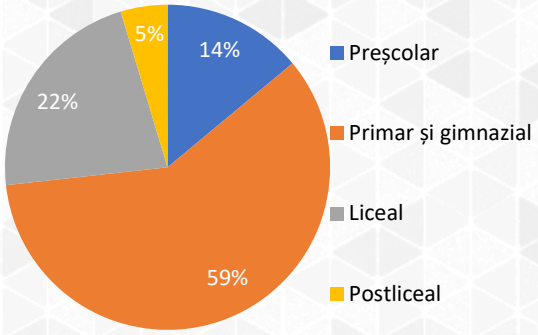

Sursa: *INS (SCL101C)*

Învățământul liceal tehnic și-a pierdut din atractivitate în ultimii ani în favoarea celui teoretic, în anul 2019 din 20.351 elevi înscriși în învățământul liceal, 45,45% erau înscriși în licee și colegii teoretice, urmați de cei înscriși în licee cu profil tehnic 26,97% și doar 4,46% din elevi erau înscriși în licee cu profil resurse umane și protecția mediului.

Laboratoare școlare

În total, județul Dolj are **1.132 de laboratoare școlare**. Cele mai multe sunt în municipiul Craiova, unde regăsim un număr de 802 de laboratoare școlare, urmat de orașul Filiași cu 27 de laboratoare școlare și municipul Calafat cu 23 de laboratoare școlare.

Terenuri de sport din unitățile școlare

În ceea ce privește numărul de terenuri sportive din unitățile școlare, județul Dolj însumează **207 de trenuri sportive**. Municipiul Craiova înregistrează cele mai multe terenuri sportive în unitățile școlare (76), urmat de municipiul Băilești cu 8 terenuri sportive și de municipiul Calafat cu 5 terenuri sportive. UAT-urile Brădești, Seaca de Câmp, Seaca de Pădure, și Vela, nu prezintă terenuri sportive în unitățile școlare.

Sălile de gimnastică din unitățile școlare

În anul 2019 au fost înregistrate, în județul Dolj, **201 de săli de gimnastică**. Cele mai multe săli de gimnastică se află în municipiul Craiova, 82 de săli de gimnastică, urmat de municipiul Băilești cu 7 săli de gimnastică.

Bazinele de înot din unitățile școlare

În județul Dolj există doar **2 bazine de înot în cadrul unităților școlare.** Ambele bazine sunt în municipiul Craiova, unul într-o unitate de învățământ primar și gimnazial special, iar altul într-o unitate de învățământ liceal.

Dotarea unitățile școlare cu echipamente IT

Potrivit datelor existente la nivelul Institutului Național de Statistică, **Județul Dolj însumează 11.835 de PC-uri în cadrul unităților școlare.** Cele mai multe sunt concentrate în municipiul Craiova 7.992 de PC-uri, urmat de municipiul Calafat cu 269 de PC-uri și orașul Filiași cu 267 de PC-uri.

Principalele probleme ale unităților școlare din județul Dolj sunt:[84]

- 144 unități școlare nu beneficiază de cabinete medicale;
- 52 unități școlare au toalete în curte;
- 116 corpuri de clădiri cu destinație de învățământ nu dețin autorizație sanitară de funcționare;
- 59 corpuri de clădiri nu au îndeplinit criteriile de securitate la incendiu;

[84] ISJ Dolj – Adresa nr. 309 / 22.04.2021 și ISU "Oltenia" al județului Dolj – Adresa nr. 2.713.362 / 30.07.2021

- Lipsa device-urilor pentru elevi și cadre didactice și spații insuficiente pentru desfășurarea procesului instructiv-educativ în vederea respectării măsurilor impuse în urma pandemiei de COVID-19;
- Uzura morală și fizică a microbuzelor școlare;
- Număr insuficient de săli de sport, cu precădere în mediul rural.

Investiții în infrastructura de învățământ

Investițiile în înfrastructura de învățământ din ultimii ani au fost realizate din diferite surse: organizații, asociații, programe de finanțare prin fonduri europene nerambursabile sau programe de finanțare de stat.

Prin programul POR s-au realizat 6 proiecte, cu o suma totală a investițiilor de 14.503.740 lei, cea mai reprezentativă fiind reabiltarea termică, modificările interioare și extinderea Școlii Gimnaziale Afumați.

Din bugetul local s-au realizat 37 de proiecte de investiții, însumând 2.163.000 lei, cea mai relevantă fiind o investiție de 1.245.000 lei în Școala Gimnazială Gheorghe Bibescu ce vizează reabilitarea și extinderea unui corp cu spații de învățământ.

Proiectele susținute de ONG-uri în perioada 2014-2020 au fost în număr de 19, dintre care au fost admise 9 proiecte cu suma totală de 2.545.726, cel mai important fiind „Voluntar azi, antreprenor mâine", ediția II în valoare de 59.400.

În ceea ce privește proiectul ROSE realizat în România în anul 2020, se constată impactul pozitiv major pe care îl are asupra creșterii calității școlii, atât pe "indicatorul de performanță" (promovabilitate, rezultat direct al activităților remediale), cât și pe „indicatorul de încredere" (participare la examenul de bacalaureat, ca rezultat direct al activităților de coaching și a celor extra curriculare).

Măsuri extreme de pregătire au fost luate în mai multe județe, fie în relație cu politica locală, fie independent de aceasta. De exemplu: mentori care au ținut ore remediale în timpul verii, sau mentori care au adus profesori din alte școli (gratuit) pentru a suplini lipsa de resurse din liceele ROSE. În județul Dolj, 24 de licee derulează activități remediale (meditații la disciplinele de bacalaureat) în cadrul proiectului ROSE.

7.2 Resursele umane din învățământ

Personalul Didactic

În județul Dolj, era un număr de **7.997 de cadre didactice,** la nivelul anului 2019, înregistrându-se o tendință de scădere față de anul 2014 (8.445 cadre didactice). Cele mai multe cadre didactice sunt în municipiul Craiova (4.680 de cadre didactice), municipiul Băilești (254 de cadre didactice) și în orașul Filiași (230 de cadre didcatice).

Figura 116: Evoluția personalului didactic din județ (număr de persoane)

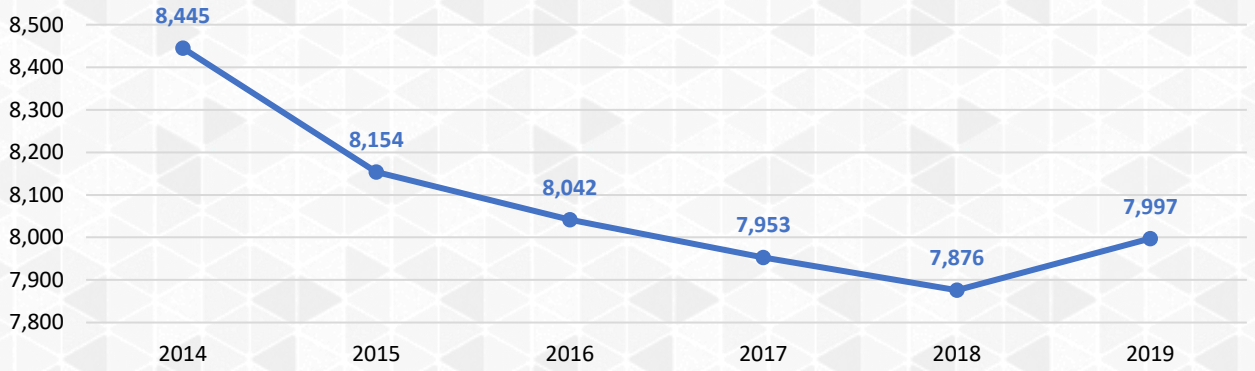

Sursă: *INS (SCL104D)*

În ceea ce privește situația cadrelor didactice pe medii (urban / rural), se constată că **67% din cadrele didactice** își desfășoară activitatea **în mediul urban** și 33% în mediul rural, o proporție similară regăsindu-se și la nivelul populației școlare.

Figura 117: Situația cadrelor didactice pe medii (urban / rural), 2019

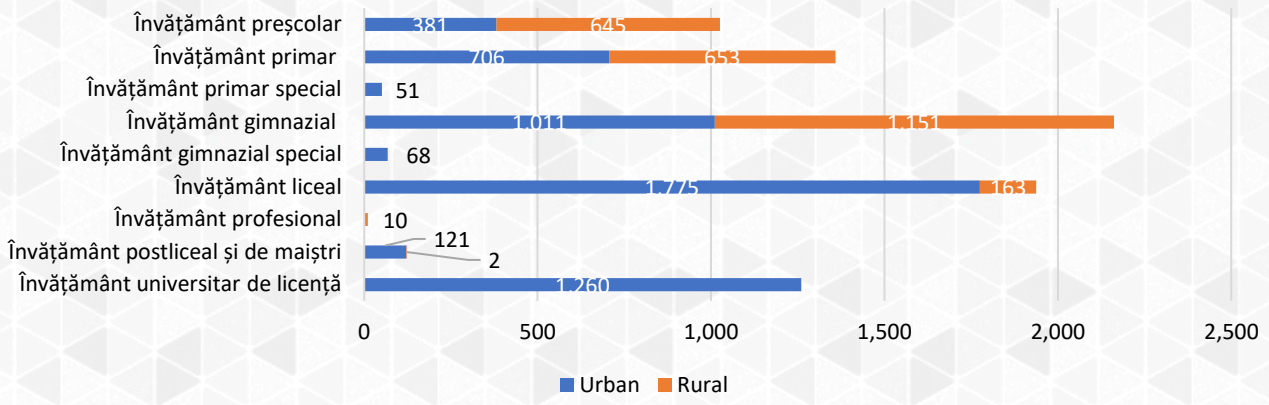

Sursa: *INS (SCL104E)*

Populația școlară

În anul 2019 au fost înregistrați mai puțini elevi și studenți față de anii anteriori, de la 122.989 de elevi și studenți în anul 2014, la **116.174 de elevi și studenți**, în anul 2019.

Cei mai mulți elevi și studenți sunt înregistrați în municipiul Craiova, 74.893 de elevi și studenți, urmat de orașul Filiași cu 3.171 de elevi și studenți și municipiul Băilești cu 2.878 de elevi și studenți.

Figura 118: Evoluția populației școlare din județ (număr de persoane)

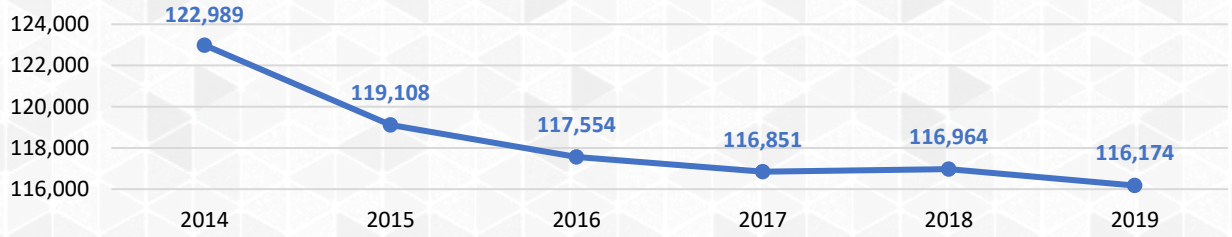

Sursa: *INS (SCL103D)*

În ceea ce privește numărul studenților și cursanților înscriși în învățământul universitar (licență, master, cursuri postuniversitare, doctorat și programe postdoctorale de cercetare avansată), acesta a crescut în anul 2019 comparativ cu anul 2014 cu 4,3%, ajungând la 23.035 persoane.

Această evoluție descrescătoare a populației școlare (-5,54%), în special în mediul rural (-14,53%), are efecte considerabile asupra educației la nivelul județului. În prezent, sunt școli unde se învață în sistem simultan deoarece nu se pot constitui clase omogene. Structurile de învățământ se închid, se desființează posturi de cadre didactice, clădirile unităților de învățământ rămân neutilizate, elevii sunt nevoiți să se deplaseze în altă localitate pentru a învăța iar dificultățile de mobilitate contribuie la creșterea abandonului școlar.

Învățământul dual

Învățământul dual este o formă de organizare a învățământului profesional și tehnic cu următoarele caracteristici specifice:

- Este organizat la inițiativa operatorilor economici interesați, în calitate de potențiali angajatori și parteneri de practică;
- Asigură oportunități sporite de educație și formare profesională prin pregătirea practică organizată în răspunderea principală a operatorilor economici (pe baza unui contract de parteneriat și a unor contracte individuale de pregătire practică);
- Operatorii economici asigură practica elevilor, bursă la nivelul celei acordate din fonduri publice și alte cheltuieli pentru formarea de calitate a elevilor;
- Facilitează implicarea operatorilor economici în mecanismele decizionale la nivelul unității de învățământ partenere.

Numărul elevilor școlarizați în sistemul dual la nivelul județului Dolj este de 322 (anul școlar 2020-2021). Pentru 2021-2022, numărul solicitărilor a crescut pentru școlarizarea în sistem dual, fapt ce a dus la dezvoltarea planului de școlarizare cu un număr de 198 locuri.

În municipiul Craiova există 7 unități de învățământ profesional și tehnic, ce școlarizează în sistem dual[85]:

- *Liceul „Traian Vuia" Craiova*, cu domeniul mecanică, specializarea: Operator la maşini cu comandă numerică (20 locuri, clasa a IX-a);
- *Liceul Tehnologic Auto Craiova*, cu domeniul mecanică și următoarele specializări: Operator la maşini cu comandă numerică (18 locuri, clasa a IX-a și 21 locuri, clasa a XI-a), Sculer matriţer (10 locuri, clasa a IX-a), Lăcătuş construcţii metalice şi utilaj tehnologic (12 locuri, clasa a XI-a) și Sudor (13 locuri, clasa a XI-a);
- *Liceul Tehnologic de Transporturi Auto Craiova*, cu domeniul mecanică și specializarea Confecţioner tâmplărie din aluminiu şi mase plastice (34 locuri, clasa a IX-a);
- *Colegiul Tehnic Energetic Craiova*, cu domeniile electric și elecromecanică și următoarele specializări: Operator cazane, turbine cu aburi, instalaţii auxiliare şi de termoficare (20 locuri, clasa a IX-a), Electrician aparate şi echipamente electrice şi energetice (14 locuri, clasa a X-a) și Electrician protecţii prin relee, automatizări şi măsurători în instalaţii energetice (14 locuri, clasa a X-a) și
- *Colegiul „Ștefan Odobleja" Craiova,* cu domeniile mecanică, electric și construcții, instalații și lucrări publice și următoarele specializări: Mecanic utilaje şi instalaţii în industrie (10 locuri, clasa a IX-a), Operator la maşini cu comandă numerică (11 locuri, clasa a IX-a), Electrician exploatare joasă tensiune (10 locuri, clasa a IX-a), Mecanic echipamente hidraulice şi pneumatice (16 locuri, clasa a XI-a), Zidar - pietrar – tencuito r(9 locuri, clasa a XI-a);
- *Colegiul Tehnic de Industrie Alimentară Craiova*, cu domeniul turism și alimentație și următoarele specializări: Bucătar (10 locuri, clasa a XI-a) și Ospătar (chelner) vânzător în unităţi de alimentaţie (10 locuri, clasa a IX-a și 14 locuri, clasa a XI-a);
- *Liceul „Matei Basarab" Craiova,* cu domeniul Construcţii, instalaţii şi lucrări publice și specializarea Instalator instalaţii tehnico - sanitare şi de gaze (11 locuri, clasa a XI-a).

<u>Învățământul profesional</u>

În ceea ce privește unitățile destinate învățământului profesional, la nivelul județului Dolj există 27 de licee și scoli profesionale, din care 10 în mediul rural și 17 în mediul urban (din care 1 în proprietate privată).[86]

Referitor la domeniu, cele mai multe unități școlare oferă posibilitatea de a obține o calificare în mecanică (15 unități), urmate de cele cu specializări în agricultură (7 unități). De asemenea, se pot abține și calificări în domenii precum: Electric, Electromecanică, Construcţii, instalaţii şi lucrări publice, Comerţ, Turism şi alimentaţie, Estetica şi igiena corpului omenesc sau Industrie textilă şi pielărie.

Tabel 41 Unități destinate învățământului profesional, județul Dolj, 2020

Unitatea de învățământ	Domeniu	Mediu	Proprietate
Liceul Teoretic Amărăștii de Jos	Agricultură	Rural	Stat
Școala Profesională „Constantin Argetoianu" Argetoaia	Agricultură	Rural	Stat
Liceul Tehnologic „Ștefan Anghel" Băilești	Agricultură, Mecanică	Urban	Stat
Liceul Teoretic Bechet	Industrie alimentară	Urban	Stat
Liceul Tehnologic „Ștefan Milcu" Calafat	Agricultură, Comerţ, Mecanică	Urban	Stat
Liceul Tehnologic „Petre Baniță" Călărași	Agricultură, Mecanică	Rural	Stat
Liceul Tehnologic „Constantin Ianculescu" Cârcea	Mecanică	Rural	Stat
Colegiul „Ștefan Odobleja" Craiova	Mecanică, Electric	Urban	Stat
Colegiul Naţional Economic „Gheorghe Chiţu" Craiova	Turism şi alimentaţie, Comerţ	Urban	Stat
Colegiul Tehnic de Arte și Meserii „Constantin Brâncuși" Craiova	Turism şi alimentaţie, Mecanică	Urban	Stat
Colegiul Tehnic de Industrie Alimentară Craiova	Turism şi alimentaţie	Urban	Stat
Colegiul Tehnic Energetic Craiova	Electric	Urban	Stat
Liceul „Matei Basarab" Craiova	Comerţ	Urban	Stat
Liceul „Traian Vuia" Craiova	Mecanică	Urban	Stat
Liceul Tehnologic „George Bibescu" Craiova	Electronică, automatizări, electric, Mecanică	Urban	Stat
Liceul Tehnologic Auto Craiova	Mecanică, Electric	Urban	Stat
Liceul Tehnologic de Transporturi Auto Craiova	Mecanică	Urban	Stat
Liceul Tehnologic Transporturi Căi Ferate Craiova	Electromecanică, Industrie textilă şi pielărie	Urban	Stat
Liceul Tehnologic UCECOM „Spiru Haret" Craiova	Mecanică, Estetica şi igiena corpului omenesc, Industrie textilă şi pielărie	Urban	Privat

[85] https://www.alegetidrumul.ro/oferta/DJ;
[86] https://www.alegetidrumul.ro/oferta/DJ;

Unitatea de învățământ	Domeniu	Mediu	Proprietate
Şcoala Profesională Daneţi	Agricultură	Rural	Stat
Liceul Tehnologic „Dimitrie Filișanu" Filiași	Electric, Electromecanică, Mecanică, Construcţii, instalaţii şi lucrări publice, Comerţ, Turism şi alimentaţie	Urban	Stat
Liceul Tehnologic „Ing. Ionete Aurelian" Malu Mare	Agricultură	Rural	Stat
Liceul Tehnologic „Alexandru Macedonski" Melinești	Mecanică	Rural	Stat
Liceul Tehnologic „Constantin Nicolaescu Plopșor" Plenița	Mecanică	Rural	Stat
Liceul Teoretic „George St. Marincu" Poiana Mare	Agricultură	Rural	Stat
Liceul Tehnologic „Horia Vintilă" Segarcea	Mecanică	Urban	Stat
Şcoala Profesională Valea Stanciului	Mecanică	Rural	Stat

Sursa: *https://www.alegetidrumul.ro/oferta/DJ*

Opțiunile populației școlare

Din analiza comparativă a datelor referitoare la opțiunea elevilor pentru una dintre filierele din sistemul de învățământ, se observă o ușoară creștere a procentului în ceea ce privește opțiunea pentru **filiera teoretică** în anul școlar 2020-2021, raportat la anii școlari 2018-2019 și 2019-2020. De asemenea, opțiunea pentru **filiera tehnologică** este relativ constantă, aceasta înregistrând o ușoară scădere în anul 2019-2020, revenind în anul școlar 2020-2021, iar cea pentru filiera vocațională este în scădere în perioada 2018-2021. **Tendința elevilor din județul Dolj este de a opta pentru filiera teoretică.**

Tabel 42 Filiere optate de către elevi 2018-2021

	Filiera teoretică	Filiera tehnologică	Filiera vocațională
2020 - 2021	2.457 (62%)	1.061 (27%)	476 (11%)
2019 - 2020	2.688 (60%)	1.058 (26%)	588 (14%)
2018 - 2019	3.159 (60%)	1.423 (27%)	725 (13%)

Sursa: *C.J.R.A.E. Dolj*

În ceea ce privește profilul/domeniul ales, în anul 2020-2021, se observă o creștere a potențialului pentru profilele **real, umanist** și **domeniul electric**, industrie textilă și pielărie. Cele mai căutate sunt profilele **real** și **umanist**, iar în cazul **domeniului de bază este domeniul mecanic**.

Tabel 43 Pofilul dominant în instituțiile de învățământ, Județul Dolj

Nr. Crt	PROFIL/ DOMENIU	2020 - 2021	2019 – 2020	2018 – 2019
1.	Real	1.305	1.229	1.441
2.	Umanist	1.150	1.250	1.332
3.	Pedagogic	118	165	161
4.	Militar	123	120	182
5.	Artistic	99	154	140
6.	Teologic	21	22	189
7.	Sportiv	145	252	303
8.	Mecanică	474	456	613
9.	Electric	53	55	68
10.	Electromecanică	67	45	58
11.	Construcții, instalații și lucrări publice	15	33	7
12.	Comerț	40	69	75
13.	Turism și alimentație	91	112	177
14.	Industrie alimentară	79	92	112
15.	Agricultură	53	65	92
16.	Fabricarea produselor din lemn	9	12	1
17.	Industrie textilă și pielărie	9	7	3
18.	Electronică automatizări	18	13	15
19.	Protecția mediului	10	15	9
20.	Economic	40	62	112
21.	Estetica și igiena corpului omenesc	70	96	100
22.	Resurse naturale și protecția mediului	10	30	42
23.	Tehnic	42	77	34
24.	Servicii	13	41	41

Sursa: *CJRAE Dolj 4/20/2021*

Figura 119: Profilul ales de către elevii judeţului Dolj, 2020-2021

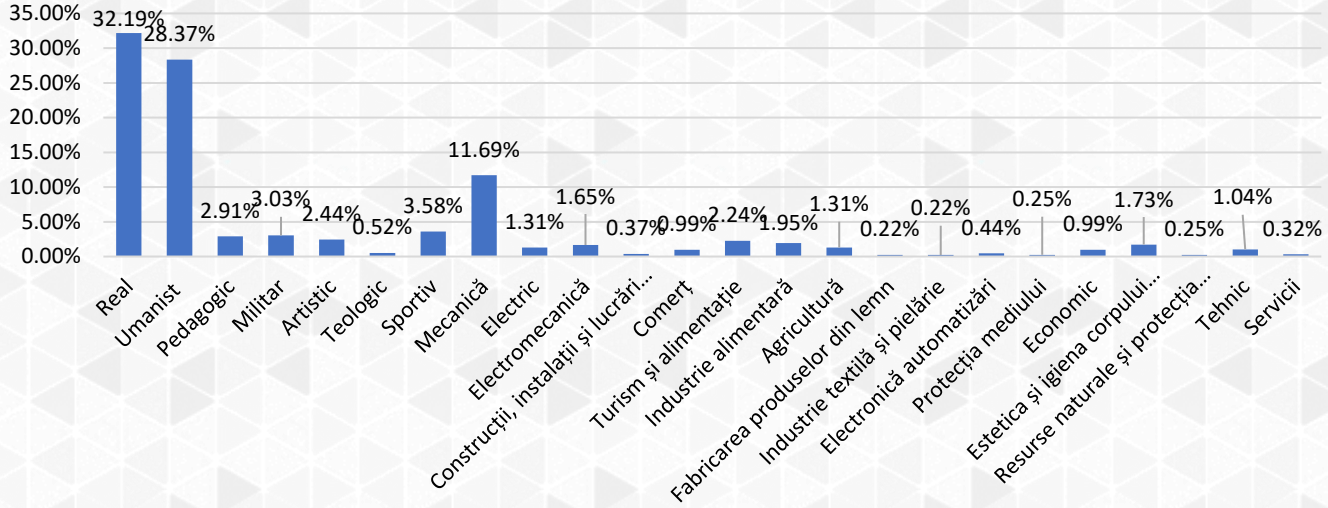

Sursa: *C.J.R.A.E. Dolj 4/20/2021*

În ceea ce priveste **specializarea aleasă**, se observă o creştere a procentului pentru specializările **Matematică-informatică, Filologie, Instructor sportiv-fotbal**, în anul şcolar 2020 - 2021, comparativ cu anii şcolari 2018 – 2019 şi 2019 - 2020. Se poate observa o relativă constantă în ceea ce priveşte specializările **Filologie bilingv** şi **Ştiinţe sociale.** În cazul specializărilor, cele mai căutate sunt Filologie, Ştiinţe ale naturii şi Matematică – Informatică, iar în cazul calificărilor Mecanic auto.

Tabel 44 Numărul de elevi pe specializările profesionale, judeţul Dolj

Specializare	2020 - 2021	2019 - 2020	2019 -2018
Matematică – Informatică	414	444	626
Matematică – Informatică intensiv informatică	63	108	73
Matematică –Informatică bilingv engleză	131	179	163
Matematică –Informatică bilingv franceză	10	37	38
Ştiinţe ale naturii	399	617	772
Filologie	599	661	827
Filologie bilingv engleză	241	246	246
Filologie bilingv franceză	32	46	30
Ştiinţele naturii bilingv germană	25	27	27
Filologie bilingv spaniolă	20	55	61
Ştiinţe sociale	152	196	234
Învăţător – educatoare	94	147	169
Muzică – instrumentist	43	66	67
Arte vizuale – tehnician pentru tehnici artistice	52	64	51
Instructor sportiv-atletism	33	65	4
Instructor sportiv-fotbal	71	118	134
Tehnician transporturi	5	21	16
Tehnician mecanic pentru întreţinere şi reparaţii	94	122	133
Tehnician electromecanic	38	23	24
Tehnician electrician electronist auto	43	21	37
Tehnician în instalaţii electrice	-	39	24
Tehnician în activităţi economice	37	23	39
Tehnician în activităţi de comerţ	-	32	33
Tehnician în turism	31	47	42
Tehnician în gastronomie	5	21	8
Ospătar (chelner) vânzător în unităţi de alimentaţie	52	77	122
Brutar - patiser - preparator produse făinoase	-	22	33
Frizer - coafor - manichiurist – pedichiurist	-	92	84
Coafor stilist	27	50	36
Bucătar	39	56	60
Mecanic auto	202	224	342
Mecanic agricol	40	59	58

Sursa: *C.J.R.A.E. Dolj 4/20/2021*

Figura 120: Specialitatea aleasă în rândul liceelor, 2020 - 2021, judeţul Dolj

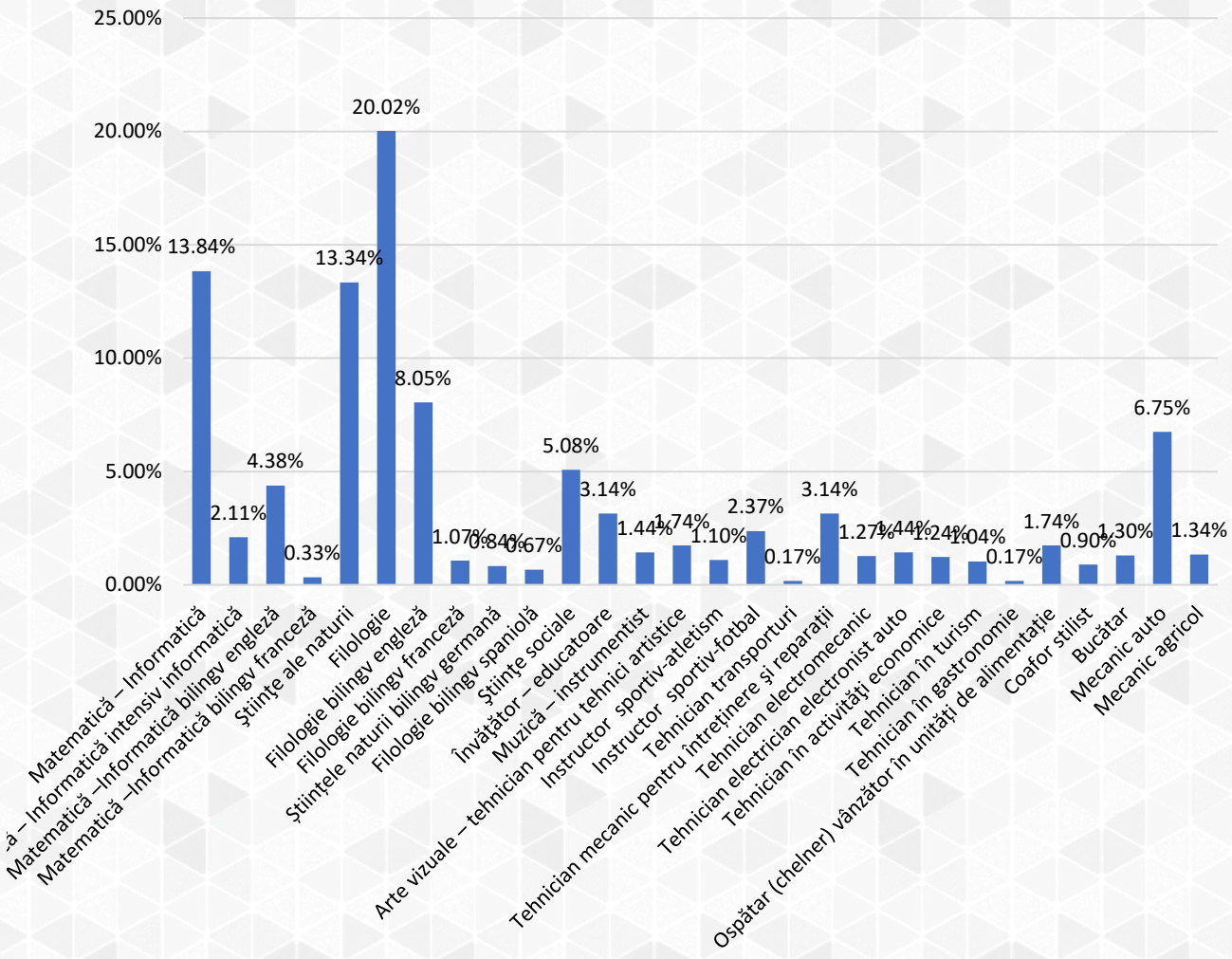

Sursa: *C.J.R.A.E. Dolj 4/20/2021*

Deşi pe piaţa muncii se simte nevoia de personal calificat în domeniul tehnologic, în ultimii ani elevii de clasa a VIII-a se orientează preponderent către filiera teoretică, de aici rezultând şi necesitatea mediatizării mai intense a filierei tehnologice.

Absolvenţii

În anul 2018 au fost înregistraţi mai puţini abolvenţi faţă de anul 2014, de la 20.617 de absolvenţi în anul 2014, la **18.682 în anul 2018**. Cei mai mulţi absolvenţi sunt înregistraţi în **municipiul Craiova, 14.234 de absolvenţi,** urmat de oraşul Filiaşi cu 604 absolvenţi. În mediul rural, cei mai mulţi absolvenţi sunt în comuna Călăraşi, cu 194 de absolvenţi.

Figura 121: Evoluţia absolvenţilor din judeţ (număr de persoane)

	2014	2015	2016	2017	2018
Total	20,617	18,542	18,595	18,197	18,682
Primar şi gimnazial	5,665	5,058	4,870	4,787	4,868
Liceal	6,396	4,884	5,108	4,769	5,122
Profesional	243	497	775	802	660
Postliceal	2,160	2,093	1,931	1,906	1,852
Universitar	6,013	5,873	5,794	5,775	6,086

Sursa: *INS (SCL109D)*

Învățământul superior

La nivelul județului Dolj funcționează următoarele instituții de învățământ superior, toate regăsindu-se în municipiul Craiova:

- ***Universitatea din Craiova***[87] cu 11 facultăți (Facultatea de Agricultură şi Horticultură, Facultatea de Automatică, Calculatoare şi Electronică, Facultatea de Drept şi Ştiinţe Administrative, Facultatea de Economie şi Administrarea Afacerilor, Facultatea de Educaţie Fizică şi Sport, Facultatea de Inginerie Electrică, Facultatea de Litere, Facultatea de Mecanică, Facultatea de Ştiinţe Exacte, Facultatea de Ştiinţe Sociale și Facultatea de Teologie, Istorie şi Ştiinţe ale Educaţiei) și 10 școli doctorale cu 27 domenii de doctorat, are în oferta educațională 88 de programe de studii universitare de licență și 42 de programe de studii universitare de master;

  În perioada 2016-2019, numărul de studenți înmatriculați la Universitatea din Craiova a crescut cu 1.886 studenți fizici, de la 16.756 în 2016 la 18.642 în 2019. În anul 2020, numărul de studenți a fost de 17.805 studenți, din care 13.388 studenți la programele de studii de licență. În ceea ce privește numărul studenților străini, acesta a crescut în perioada 2016-2019 de la 418 în 2016 la 750 în 2019.

  Activitatea de cooperare cu mediul economic a fost derulată prin intermediul Prorectoratului cercetare și relații cu mediul economic, al Departamentul de Relații cu Mediul Socio-Economic și Cultural (DR-MESC), precum și la nivelul INCESA.

  În perioada 2016-2019 au fost atrase fonduri de peste 3 milioane de lei prin parteneriate cu agenți economici pentru acordarea de burse și alte facilități studenților.

  De asemenea, Universitatea din Craiova şi-a extins aria de cooperare către spaţiul scandinav, dezvoltând noi parteneriate academice pentru perioada 2014-2021 și, în prezent, în cadrul ESAYEP, Universitatea din Craiova are acorduri cu universități din Islanda și din Norvegia, iar printre acestea se numără: University College of South-Eastern Norway și Nord University, din Norvegia, Bifrost University și University of Iceland, din Islanda.[88]

- ***Universitatea de Medicină și Farmacie din Craiova***[89] este o instituție academică ce are în structură 4 facultăți, în care se desfășoară studii de licenţă, masterat şi doctorat. Facultatea de Medicină are specializarea Medicină (6 ani), Facultatea de Medicină Dentară are specializarea Medicină dentară (6 ani), Facultatea de Farmacie are specializarea Farmacie (5 ani), iar Facultatea de Moaşe şi Asistenţă Medicală are patru specializări: Moaşe (4 ani), Asistenţă medicală generală (4 ani), Tehnică dentară (3 ani) şi Balneofiziokinetoterapie şi recuperare (3 ani), respectiv o filială la Drobeta Turnu Severin pentru specializarea Asistenţă medicală generală.

  La ora actuală, situația studenților înscriși pe facultăți este următoarea:

  - Facultatea de Medicină: 1.953 studenți, dintre care 333 de studenți în anul I;
  - Programul de studii Medicină - în limba engleză: a fost autorizat de către ARACIS, primul an de studii începând cu anul univ. 2012-2013, în prezent fiind înmatriculați 308 studenți;
  - Facultatea de Medicină dentară: 589 studenți, dintre care 115 studenți în anul I;
  - Programul de studii Tehnică dentară: 102 studenți;
  - Programul de studii Farmacie: 430 studenți. Începând cu anul univ. 2013-2014 a fost autorizată demararea programului de studii Farmacie – în limba engleză însă adresabilitatea scăzută a condus la întreruperea şcolarizării în cadrul acestui program de studii;
  - Programul de studii Moaşe a fost acreditat de către ARACIS, însă programul de studii nu mai este atractiv pentru tinerii bacalaureaţi, astfel încât s-a întrerupt şcolarizarea începând cu toamna anului 2018, făcându-se demersurile necesare pentru demararea unui alt program de studii Radiologie şi Imagistică medicală pentru care s-a obţinut autorizaţie provizorie de funcţionare, prima admitere fiind programată în anul 2020 (23 studenți);
  - Programul de studii Asistență medicală generală: 381 studenți;
  - Programul de studii Balneo-fiziokinetoterapie şi recuperare: 76 studenți.

  Se observă deschiderea instituției către multiculturalitate, fiind înmatriculați un număr de 625 studenți străini din 50 de țări de pe toate continentele.

[87] https://www.ucv.ro/despre/istoric/evolutie/renasterea.php;
[88] Raportul Rectorului privind Starea Universității din Craiova în anul 2020
[89] http://www.umfcv.ro/;

Referitor la proiectele cu finanțare națională, pe parcursul anului 2019 au fost derulate un număr de 4 contracte tip PARTENERIAT în valoare de 1,13 mil. lei și, de asemenea, s-au derulat un număr de 3 contracte de cercetare de tip PCE (IDEI) în valoare de 661.042 lei.[90]

- ***Universitatea Spiru Haret***[91] cu o singură facultate, cea de Științe Juridice, Economice și Administrative, în cadrul căreia există patru programe de licență: Administrație Publică (durata studiilor este de 3 ani, iar numărul de locuri este repartizat astfel: 60-IF, 50-IFR și 50-ID), Drept (durata studiilor este de 4 ani, iar numărul de locuri este repartizat astfel: 150-IF, 75-IFR și 75-ID), Contabilitate și Informatică de Gestiune (durata studiilor este de 3 ani, forma de învățământ este cu frecvență, iar numărul de locuri este de 150) și Management (durata studiilor este de 3 ani, forma de învățământ este cu frecvență, iar numărul de locuri este de 75). În ceea ce privește programele masterale, acestea sunt repartizate în funcție de domenii, astfel: Științe Penale și Criminalistică, Administrație Publică și Management în Context European, Finațe și Admnistrație Publică Europeană și Audit Intern în Sistemul Public și Privat.

Instituții de învățământ subordonate Consilului Județean:

Instituțiile de învățământ care funcționează în subordinea CJ Dolj, sunt următoarele:

- Școala Gimnazială Specială „SF. Mina" – clase de grădiniță și școală pentru copii cu dizabilități;
- Școala Gimnazială Specială „SF. Vasile" – clase de grădiniță și școală pentru copii cu deficențe de auz;
- Școala Profesioanlă Specială Craiova – care deservește minorii și tinerii de la Penetenciarul Craiova;
- Liceul tehnologic Special „Beethoven" – Deservește elevii cu cerințe educaționale speciale, clase de liceu real, tehnologic, strategii de pregătire practică și clase postliceale.

Învățământul special

În anul 2019 erau 454 elevi înscriși în învățământul special, în scădere cu 25,45% față de anul 2014. Din totalul elevilor înscriși în învățământul special în anul 2019, 52,42% erau înscriși în învățământul primar și gimnazial.

Figura 122: Evoluția numărului de elevi înscriși în învățământul special, 2010 – 2019

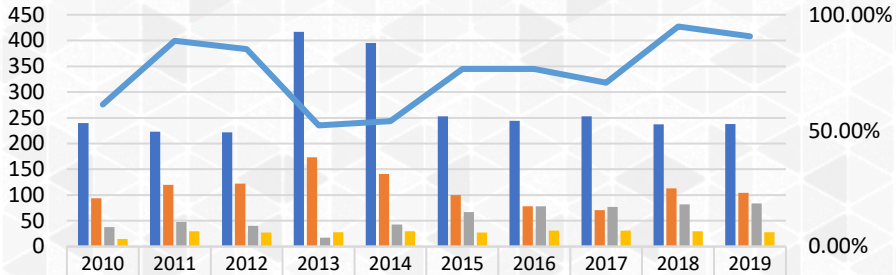

	2010	2011	2012	2013	2014	2015	2016	2017	2018	2019
primar și gimnazial	240	223	222	417	395	253	244	253	237	238
licee	94	120	122	173	141	100	78	71	113	104
școli profesionale	38	48	40	17	43	67	78	77	82	84
școli postliceale	15	30	27	28	30	27	31	31	30	28
% elevi care continuă studiile gimnaziale	61.25%	88.79%	85.14%	52.28%	54.18%	76.68%	76.64%	70.75%	94.94%	90.76%

Sursa: *Prelucrarea consultantului, date INS (SCL103H)*

Școala Gimnazială Specială „Sf. Mina" Craiova

Are ca ofertă educațională pentru anul 2020-2021 școlarizarea și sprijinirea elevilor cu:

- Deficență mintală moderată, severă, tulburări asociate, autism, sindrom Down, tulburări de învățare, deficiențe de vedere, deficiență neuromotorie, dar și elevi nedeplasabili, prin școlarizare la domiciliu;
- Dificultăți de învățare, deficiență mentală ușoară, integrați în clase obișnuite, prin profesori itineranți și de sprijin.

Școala Gimnazială Specială „Sf. Mina" Craiova oferă servicii educaționale unui număr de **134 de elevi**, **25 fiind în internatul unității**. Elevii înscriși au domiciliul în raza județelor Dolj, Gorj, Mehedinți, Olt și Vâlcea. Ei sunt reprezentați în 2 grupe de grădiniță, 8 clase de ciclu primar și 11 clase la ciclul gimnazial.

[90] Raport anual privind starea Universităţii de Medicină şi Farmacie din Craiova
[91] https://admitere.spiruharet.ro/about-us

Personalul școlii este compus din 81 de cadre didactice, 12 angajați - personal didactic auxiliar și 24 de angajați - personal nedidactic.

Școala cuprinde 20 de săli de clasă, club pentru serbări și activități educative, 1 sală de educație fizică, un cabinet de kinetoterapie, 6 cabinete TTL, o sală de educație dezvoltare durabilă, atelier croitorie, bucătărie educațională, bucătărie cu sală de mese, cabinet medical, spălătorie, magazie și internat cu 10 dormitoare și un club pentru petrecerea timpului liber.

Din totalul de 12 absolvenți al anului școlar 2019-2020, 7 elevi au ales să continuie școlarizarea în cadrul Liceului Tehnologic Beethoven.

Centrul Școlar pentru Educație Incluzivă „Sf. Vasile" Craiova

În cadrul Centrului Școlar pentru Educație Incluzivă „Sf. Vasile" Craiova se regăsesc:

- La nivel preșcolar, două grupe:
  - Cu deficiențe senzoriale multiple;
  - Cu deficiențe grave, profunde și asociate.
- La nivel primar:
  - O clasă pregătitoare, cu deficiențe senzoriale multiple;
  - O clasă pregătitoare, cu deficiențe grave, profunde și asociate;
  - O clasa I, deficiențe grave, profunde și asociate;
  - Două clase a II-a cu deficiențe grave profunde și asociate;
  - O clasă a III-a, deficiențe senzoriale de auz;
  - O clasă a III-a, deficiențe senzoriale multiple;
  - O clasă a III-a, deficiențe grave, profunde și asociate;
  - O clasă a IV-a, deficiențe grave, profunde și asociate.
- La nivel gimnazial:
  - O clasă a V-a, deficiențe grave, profunde și asociate;
  - O clasă a VI-a, deficiențe senzoriale de auz;
  - O clasă a VI-a, deficiențe senzoriale multiple;
  - O clasă a VI-a, deficiențe grave, profunde și asociate;
  - O clasă a VII-a, deficiențe grave, profunde și asociate;
  - O clasă a VIII-a, deficiențe senzoriale multiple;
  - O clasă a VIII-a, deficiențe grave, profunde și asociate;
  - O clasă a VIII-a, deficiențe grave, profunde și asociate;
  - O clasă a IX-a, deficiențe grave, profunde și asociate;
  - O clasă a X-a, deficiențe grave, profunde și asociate.

La nivelul unității școlare, în anul 2019-2020, promovabilitatea a fost de 100%.

În anul școlar 2019-2020 au fost înscriși la clasa a VIII-a, 10 elevi, dintre care 4 elevi cu deficiențe grave, care finalizează ciclul gimnazial la sfârșitul clasei a X-a. Din cei 6 elevi care au absolvit, 2 elevi sunt la Liceul Tehnologic Special Beethoven Craiova, profil liceal-Științe naturii, 3 elevi la profilul profesional și tehnic la Liceul Tehnologic Special Beethoven, Craiova și 1 elev la profilul profesional la Colegiul Economic Gheorghe Chițu Craiova.

Liceul Tehnologic Special „Beethoven"

Oferta educațională a Liceului Tehnologic Special „Beethoven", 2020 - 2021 a fost:

- Științe ale naturii – 12 locuri;
- Învățământ profesional de 4 ani:
  - Alimentație publică și turism / Calificare profesională – Domeniul Cofetar patiser – 12 locuri;
  - Mecanic / Tinichigiu vopsitor / profesional / dual – 10 locuri;
  - Industrie textilă și pielărie / Confecționer produse textile și pielărie – 12 locuri.
- Liceul Tehnologic, cursuri de zi - Tehnician mecanic pentru întreținere și reparații – 12 locuri;
- Liceul Tehnologic, cursuri seral - Tehnician mecanic pentru întreținere și reparații – 12 locuri;
- Școala Postliceală – Pedagog de recuperare – 15 locuri.

Situația promovabilității în ultimul an școlar 2019-2020 la nivelul unității este:

- Liceal: 98,21%;
- Profesional: 96,55%;
- Posliceal: 100%.

Ponderea absolvenților care și-au continuat studiile la o unitate de învățământ postliceal în anul 2020 este de 91,66%, iar **rata de angajabilitate** a absolvenților din anul 2020, a fost de 34,61%.

<u>Situatia de promovabilitate la examenul de bacalaureat în anul 2020</u>

Din datele primite de la Inspectoratul Școlar Județean Dolj, aflăm că în județul Dolj, **rata de promovabilitate a examenului de bacalaureat a fost de 64,30%.**

Din totalul de 4.917 de elevi înscriși în examenul de bacalaureat, doar un număr de **2.943 de elevi au promovat cu succes acest examen**, în timp ce, 1.621 de elevi nu au reușit să promoveze, 340 de elevi nu s-au prezent la examen, iar 13 elevi nu au fost eliminați în timpul examenului.

Cel mai mare procent de promovabilitate (99,25%) din județul Dolj, în anul 2020, a fost înregistrat de **Colegiul Național „Carol I" Craiova** cu număr de numai 2 elevi care nu au promovat examenul și un număr de 266 elevi care au promovat examenul. La polul opus se află Liceul Tehnologic de Transporturi Auto Craiova, cu un procent de promovabilitate de doar 8,82%.

Abandonul Scolar

Abandonul școlar, în județul Dolj, în intervalul de timp 2014-2020, este pe un trend descendent (cel mai mic procent al ratei de abandon școlar fiind înregistrat în anul școlar 2017-2018). În rândul elevilor care au abandonat ciclul de învățământ observăm că procentul cel mai mare de abandon școlar a fost înregistrat în anul școlar 2014-2015 (3,36%), mai mic decât media națională a abandonului școlar (5,5%). În anul 2019, se observă că numărul elevilor care au abandonat învățământ liceal s-a micșorat cu 58% față de anul școlar 2014-2015.

Figura 123: Rata abandonului școlar, 2014-2020, județul Dolj

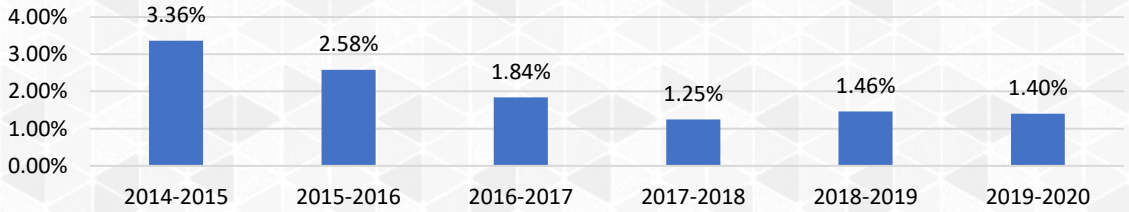

Sursa: *Inspectoratul școlar județean Dolj*

Figura 124: Rata abandonului școlar pe tipuri de învățământ, 2014-2020, județul Dolj

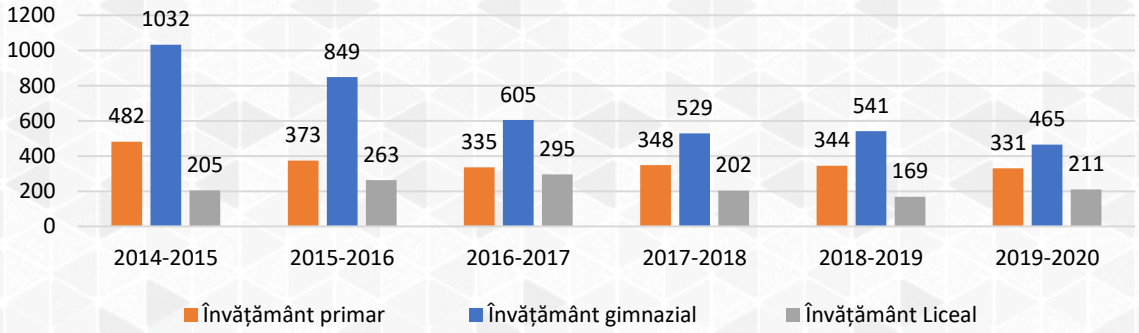

Sursa: *Inspectoratul Școlar Județean Dolj*

Învățământul online

Pandemia provocată de coronavirusul SARS-CoV-2 în Europa și măsurile necesare pentru combaterea răspândirii acestuia au provocat perturbări semnificative în cadrul activităților de educație, formare și mobilitate pentru cursanții, profesorii și educatorii din județul Dolj.

Începând cu data de 11 martie 2020, ca urmare a deciziei Ministerului Educației și Cercetării, s-a adoptat măsura trecerii de la activitățile de învățare din școala tradițională la învățarea mediată de tehnologie și internet. Trecerea de la învățarea clasică la cea online a fost condiționată de accesul la resurse tehnologice proprii, atât al cadrelor didactice, cât și al elevilor, precum și de nivelul de competențe digitale deținut de aceștia.

În această perioadă, o importanță deosebită au avut platformele educaționale existente, dar și instrumentele digitale pentru asigurarea învățământului online. Platformele educaționale recomandate instituțional pentru a desfășura școala online au fost: G Suite for Education (Google Classroom), Microsoft Office 365 for Education, Adservio, Edmodo, EasyClass, ClassDojo. Varianta cel mai des utilizată este G Suite for Education ce conține instrumente digitale moderne care îmbunătățesc procesele de predare, învățare și colaborare în școală prin integrarea noilor tehnologii în activitatea didactică și administrativă.

Pentru anul școlar 2020-2021, în funcție de scenariul epidemiologic (stabilit în raport cu rata de infectare) al fiecărei localități, a fost luat în calcul și sistemul hibrid de desfășurare a cursurilor, respectiv, o combinație între școala

tradițională și cea online. Astfel, prin rotație, o parte dintre elevi sunt prezenți în sala de curs, iar cealaltă parte fac cursuri online.

De asemenea, au fost alocate fonduri externe nerambursabile pentru achiziția echipamentelor IT, respectiv tablete cu acces la internet și dispozitive electronice necesare desfăşurării activităţii didactice în mediul online, dar și pentru achiziția de echipamente de protecţie medicală/ dispozitive medicale, dezinfectanţi şi containere mobile sanitare necesare desfășurării în siguranță a activităților didactice pentru anul școlar 2020-2021.

Consiliul Județean Dolj, a demarat achiziţia de tablete pentru uz şcolar cu acces la internet pentru cele trei şcoli speciale pe care le are în subordine, respectiv: Şcoala Gimnazială Specială „Sf. Mina" Craiova (120 tablete), Liceul Tehnologic Special „Beethoven" (145 tablete) și Centrul Şcolar pentru Educaţie Incluzivă „Sf. Vasile" Craiova (115 tablete).[92]

[92] https://sicap.ai/licitatii/contract/100167451;

Analiza SWOT – Educația

Puncte tari	Puncte slabe
• Gamă variată a învățământului din județ, inclusiv învățământ universitar; • Infrastructură educațională relativ dezvoltată la nivel de județ în cazul învățământului primar; • Sistemul de învățământ preuniversitar oferă o gamă largă de specializări în filiere teoretice, tehnologice sau vocaționale; • Existența învățământului dual și profesional atât în mediul urban, cât și în cel rural; • Existența unităților școlare dedicate învățământului special; • Rata abandonului școlar pe un trend descendent; • În 24 de licee din județul Dolj se derulează activități remediale (meditații la disciplinele de bacalaureat) în cadrul proiectului ROSE; • Craiova reprezintă un centru universitar care, prin amplasarea geografică, poate atrage studenți și din București, Timișoara sau Cluj;	• Lipsa terenurilor de sport în instituțiile de învățământ din 4 UAT-uri; • Număr insuficient de săli de sport, cu precădere în mediul rural; • Lipsa generalizată a bazinelor de înot; • Lipsa cabinetelor medicale, inclusiv a celor stomatologice, în 144 unități școlare; • Distanțe relativ mari pe care elevii din mediul rural sunt nevoiți să le parcurgă pentru a urma cursurile liceale/ profesionale; • Uzura morală și fizică a microbuzelor școlare; • Lipsa unor spații adecvate pentru desfășurarea activităților extra școlare, în special în zona rurală; • Lipsa de adaptare a curriculei educaționale la cerințele specifice ale pieței muncii în județul Dolj; • Lipsa dotărilor din instituțiile de învățământ (exemplu: laboratoare dotate high-tech), a spațiilor adecvate desfășurării activităților în aer liber (curtea școlii), precum și a dotărilor minime cu materiale didactice necesare desfășurării activității (internet, dotări cu calculator, imprimantă, jocuri didactice, acces la platforme online, teste etc.); • Număr crescut de unități școlare cu toalete în curte; • Descreșterea populației școlare în perioada 2014–2019; • Tendința de scădere a numărului de cadre didactice; • Rata scăzută de promovabilitate a examenului de bacalaureat; • Ofertă limitată pentru acoperirea nevoii de formare profesională continuă ca urmare a ponderii semnificative a populației între 35-64 ani; • Lipsa competențelor antreprenoriale ale absolvenților; • Nivelul scăzut al competențelor digitale ale cadrelor didactice și ale elevilor/ studenților, necesare desfășurării școlii online, în context epidemiologic;

Oportunități	Amenințări
• Interesul mediului de afaceri pentru forța de muncă pregătită și calificată; • Dezvoltarea unei relații funcționale între mediul universitar și cel economic prin dezvoltarea infrastructurii de cercetare și crearea unui institut de Cercetare Inovare Dezvoltare produse High-Tech; • Proiecte de colaborare ale Universității din Craiova cu instituțiile publice și mediul de afaceri privat, în vederea promovării ofertei de învățământ; • Valorificarea experienței și a infrastructurii dezvoltate în proiectul ROSE prin replicarea/ continuarea acestuia cu resurse locale (în cadrul sustenabilității asumate de liceele beneficiare); • Oportunități de finanțare pentru dezvoltarea și echiparea unităților de învățământ în vederea facilitării susținerii orelor de curs în mediul online.	• Lipsa de interes manifestată de potențialii întreprinzători pentru investiții noi din lipsa forței de muncă pregătite corespunzător; • Accentuarea dezinteresului elevilor / studenților față de procesul educațional care poate conduce la formarea unor resurse de muncă slab pregătite; • Accelerarea fenomenului de excludere socială a locuitorilor din zone rurale, din zone marginalizate sau din grupuri etnice defavorizate – din cauza nivelului redus de educație și a gradului ridicat de analfabetizare; • Creșterea numărului de absolvenți care nu se pot încadra în muncă în cazul în care curricula educațională nu este corelată cu necesarul forței de muncă la nivel județean; • Creșterea disparităților urban-rural în ceea ce privește accesul la educație; • Creșterea numărului de adolescente care devin mame (județul Dolj este pe locul 2 la nivel național) • Dificultăți în desfășurarea activităților de educație, formare și mobilitate pentru cursanți și cadre didactice, în context epidemiologic.

8. Sănătatea

8.1 Infrastructura de sănătate

Principalele unități sanitare din judet

La sfârșitul anului 2019, rețeaua unităților sanitare din județul Dolj cuprindea în principal: 24 de spitale cu 15 ambulatorii integrate și un total de 4.794 paturi, 8 ambulatorii de specialitate, 25 de policlinici, 6 dispensare medicale, 3 centre de sănătate mintală, 7 unități medico-socială cu 275 paturi, un centru medical de specialitate cu 43 de paturi de spital și 2 centre de dializă cu un total de 94 de paturi.

Tabel 45 Rețeaua unităților sanitare pe forme de proprietate din județul Dolj, 2019

CATEGORII DE UNITĂȚI SANITARE	TOTAL	PROPIETATE PUBLICĂ	PROPIETATE PRIVATĂ
Spitale	**24**	13	11
Ambulatorii de specialitate	**8**	4	4
Ambulatorii integrate spitalului	**15**	12	3
Policlinici	**25**	0	25
Dispensare medicale	**6**	6	0
Centre de sănătate mintală	**3**	3	0
Unități medico-sociale	**7**	7	0
Centre medicale de specialitate	**1**	1	0
Centre de diagnostic și tratament cu paturi de spital	**2**	0	2
Centre medicale de specialitate cu paturi de spital	**18**	0	18
Puncte de lucru ale centrelor de dializă	**2**	0	2
Cabinete medicale de medicină generală	**44**	0	44
Cabinete medicale școlare	**73**	73	0
Cabinete medicale studențești	**4**	4	0
Cabinete medicale de familie	**466**	3	463
Societate medicală civilă	**4**	0	4
Cabinete stomatologice	**517**	2	515
Societate stomatologică civilă medicală	**7**	7	0
Cabinete medicale de specialitate	**334**	0	334
Societate civilă medicală de specialitate	**148**	0	148
Farmacii	**414**	14	400
Puncte farmaceutice	**157**	1	156
Depozite farmaceutice	**25**	0	25
Laboratoare medicale	**198**	64	134
Laboratoare de tehnică dentară	**56**	0	56
Centre de transfuzie	**1**	1	0
Alte tipuri de cabinete medicale	**9**	8	1

Sursa: *INS (SAN101B)*

În **ultimii 10 ani se constată dezvoltarea cu precădere a rețelei sanitare din sectorul privat.** De asemenea, analiza pe ultimii 5 ani, ne arată creșterea numărului de cabinete medicale de familie (363) și cabinete stomatologice (110).

În cazul **sectorului public**, se remarcă o scădere a cabinetelor stomatologice cu 91 de unități, a cabinetelor medicale de familie cu 354 de unități și o creștere a laboratoarelor medicale cu 17 unități.

Analizând **accesibilitatea rețelei sanitare** pe medii de rezidență, se observă că 79,90% din unitățile sanitare existente la nivelul anului 2019, se află în mediul urban, în timp ce 20,10% în mediul rural.

În ceea ce privește **dispensarele medicale**, toate se află în mediul urban, iar farmaciile sunt distribuite aproape egal între mediul urban și mediul rural cu un ușor avantaj pentru mediul rural (53,38%). Se remarcă faptul că doar 2 spitale se află în mediul rural, din care 1 cu ambulatoriu integrat.

Tabel 46 Rețeaua unităților sanitare pe medii de rezidență, din județul Dolj, 2019

CATEGORII DE UNITĂȚI SANITARE	TOTAL	URBAN	RURAL
Spitale	**24**	22	2
Ambulatorii de specialitate	**8**	8	0
Ambulatorii integrate spitalului	**15**	13	2
Policlinici	**25**	25	0
Dispensare medicale	**6**	6	0
Centre de sănătate mintală	**3**	3	0
Unități medico-sociale	**7**	1	6
Centre medicale de specialitate	**1**	1	0
Centre de diagnostic și tratament cu paturi de spital	**2**	2	0
Centre medicale de specialitate cu paturi de spital	**18**	18	0
Puncte de lucru ale centrelor de dializă	**2**	2	0
Cabinete medicale de medicină generală	**44**	38	6
Cabinete medicale școlare	**73**	73	0
Cabinete medicale studențești	**4**	4	0
Cabinete medicale de familie	**466**	233	233
Societate medicală civilă	**4**	3	1
Cabinete stomatologice	**517**	426	91
Societate stomatologică civilă medicală	**7**	5	2
Cabinete medicale de specialitate	**134**	322	12
Societate civilă medicală de specialitate	**148**	137	11
Farmacii	**414**	193	221
Puncte farmaceutice	**157**	95	62
Depozite farmaceutice	**25**	14	11
Laboratoare medicale	**198**	189	9
Laboratoare de tehnică dentară	**56**	50	6
Centre de transfuzie	**1**	1	0
Alte tipuri de cabinete medicale	**9**	8	1

Sursa: *INS (SAN101B)*

Numărul de paturi raportate la 1.000 locuitori la nivelul anului 2019 a fost de 7,6 valoare care plasează județul Dolj pe locul 8 la nivel național, peste media regiunii Sud-Vest Oltenia de 6.7 paturi / 1.000 locuitori și cea națională de 6,9 paturi / 1.000 locuitori.

Cele mai multe paturi de spital la 1.000 de locuitori, la nivel național, se regăsesc în municipiul București (12,2 paturi/1.000 locuitori) și în județul Cluj (10 paturi / 1.000 locuitori), iar numărul cel mai scăzut de paturi este înregistrat în județele Giurgiu (3 paturi / 1.000 locuitori) și Ilfov (3,1 paturi / 1.000 locuitori).

Personalul medico-sanitar

În perioada 2014-2019, în județul Dolj, a crescut semnificativ numărul personalului medico-sanitar pentru toate categoriile, exceptând medicii de familie, unde se înregistrează o scădere de 5,44% în perioada analizată.

Tabel 47 Personalul medico-sanitar pe categorii și forme de proprietate, la nivelul județului Dolj, în anul 2019

Personal medico-sanitar	Total	Proprietate publică	Proprietate privată
Medici	3.295	1.971	1.324
din total medici: medici de familie	504	14	490
Stomatologi	680	129	551
Farmaciști	907	78	829
Personal sanitar mediu	6.667	3.307	3.360

Sursa: *INS (SAN104B)*

Pe forme de proprietate, numărul de medici din sectorul public a crescut cu 1,28% în perioada analizată, spre deosebire de sectorul privat unde numărul de medici a crescut cu 333,10%.

Figura 125 Evoluția numărului populației ce revine la un medic și a numărului de medici, în perioada 2014-2019

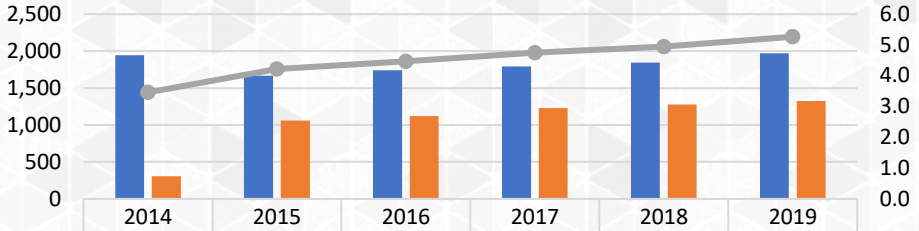

	2014	2015	2016	2017	2018	2019
Nr. medici Sector public	1,946	1,666	1,740	1,792	1,843	1,971
Nr. medici Sector privat	305	1,060	1,121	1,228	1,278	1,324
Nr. medici la 1.000 locuitori	3.5	4.2	4.5	4.8	4.9	5.3

Sursa: *Prelucrarea consultantului, date INS (POP106A, SAN104B)*

În perioada 2014-2019, **numărul de medici raportat la 1.000 locuitori** a cunoscut o creștere de 52,25%, aceasta fiind corelată cu creșterea numărului de personal cu 46,38%, dar și cu o scădere a populației de 4,01%. Astfel, dacă în 2014, pentru 1.000 de locuitori din județul Dolj erau alocați 3,5 medici, până în 2019 raportul a crescut treptat, ajungând la 5,3 medici / 1.000 locuitori.

Figura 126: Numărul medicilor la 1.000 de locuitori în județul Dolj, 2019

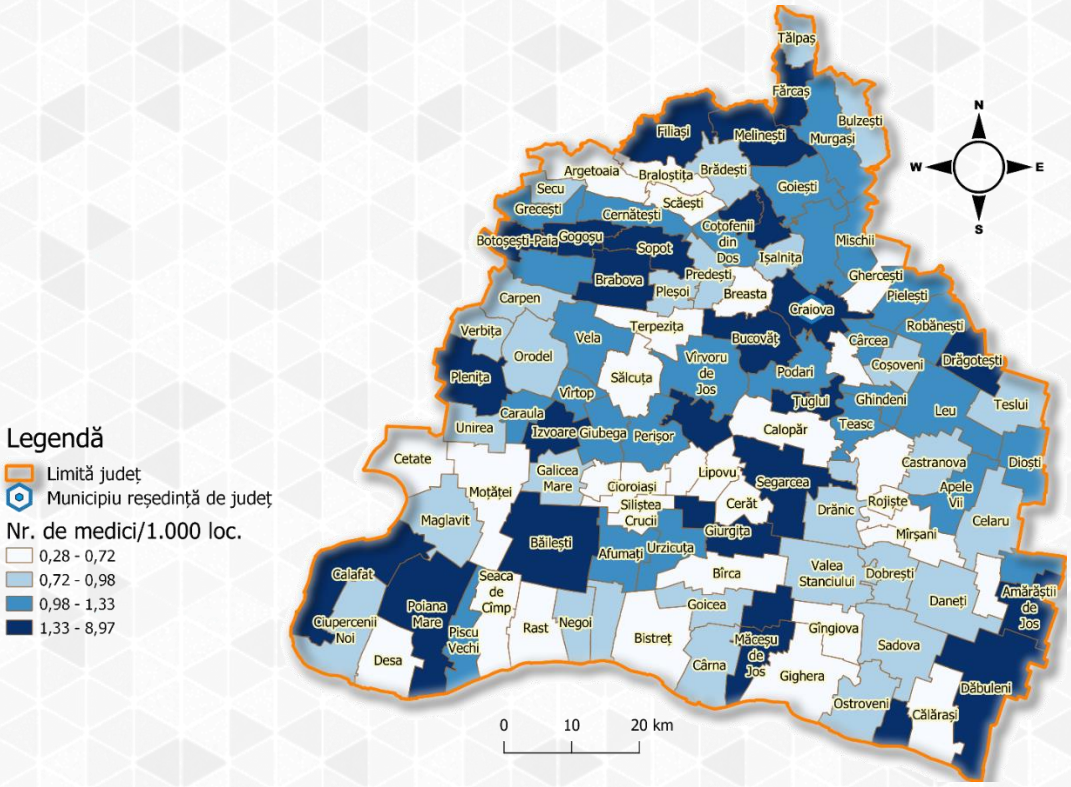

Sursa: *Prelucrarea consultantului, date INS (POP108D, SAN104B)*

Consilul Județean Dolj are în subordine următoarele instituții sanitare:[93]

- Spitalul de Pneumoftiziologie Leamna;
- Spitalul Orășenesc „Așezămintele Brâncovenești" Dăbuleni;
- Unitatea Medico - Socială Plenita;
- Unitatea Medico - Socială Melinești;
- Unitatea Medico - Socială Bechet;
- Unitatea Medico - Socială Sadova;
- Unitatea Medico - Socială Amărăștii de Jos;
- Unitatea Medico - Socială Cetate;

[93] https://www.cjdolj.ro/dm_dolj/site.nsf/pagini/institutii+publice+subordonate-000015DA

- Unitatea Medico - Socială Brabova.

Alte spitale importante la nivel de județ și cu importanță strategică sunt: Spitalul Clinic județean de Urgență, Spitalul clinic de boli infecțioase și pneumoftiziologie Craiova, Spitalul Clinic de neuropsihiatrie Craiova, Spitalul clinic municipal Filantropia Craiova, Spitalul municipal prof. Irinel Popescu Băilești, Spitalul orășenesc Filiași, Spitalul municipal Calafat, Spitalul orășenesc Segarcea, Spitalul clinic Căi Ferate Craiova Spitalul clinic de urgență Militar Dr. Ștefan Odobleja Craiova, Spitalul de psihiatrie Poiana Mare.

Spitalul Clinic Judeţean de Urgentă Craiova este o unitate sanitară cu personalitate juridică, în subordinea Ministerului Sănătăţii. Spitalul asigură asistenţă medicală completă de specialitate, preventivă, curativă, de urgenţă şi recuperare a bolnavilor internaţi şi din ambulatoriu.[94]

Spitalul Clinic Județean de Urgență Craiova are 30 de secții și 2 compartimente cu un număr total de 1.493 paturi și un centru de hemodializă cu 9 aparate.

Tabel 48 Structura spitalului Clinic Județean de Urgență Craiova

Secții Spitalul Județean	Număr paturi
Secția clinică dermato-venerologie	35
Secția clinică medicina muncii	25
Secția clinică diabet zaharat, nutriție și boli metabolice	35
Secția clinică reumatologie	25
Secția clinică gastroenterologice	70
Secția clinică medicină internă	70
Secția clinică nefrologie	25
Secția clinică neonatologie	70
Compartiment clinic neurologie	15
Secția clincă oncologie medicală	55
Secția clinică pediatrie I	50
Secția clinică pediatrie II	55
Secția clinică radioterapie	47
Secția clinică recuperare, medicină fizică și balneologie	55
Secția clinică ATI	65
Secția clinică chirurgie generală I	70
Secția clinică chirurgie generală II	70
Secția clinică chirurgie generală III	50
Secția clinică chirurgie și ortopedie pediatrică	25
Secția clinică chirurgie plastică microchirurgie reconstructivă	35
Secția clinică chirurgie toracică	25
Secția clinică neurochirurgie	25
Secția clinică obsterică ginecologie I	60
Secția clinică obstetrică ginecologie II	53
Secția clinică oftalmologie	35
Secția clinică ortopedie și traumatologie	70
Secția clinică ORL	58
Secția clinică urologie	70
Secția clinică chirurgie maxilo-facială	25
Centrul de hemodializă	9 aparate
Secția clinică cardiologie	90
Secția chirurgie cardiovasculară	30
Compartiment genetică medicală	5

Sursa: *Adresă SCJU Craiova*

În urma unei expertize tehnice realizată în anul 2013, Spitalul Județean de Urgență, cea mai mare unitate medicală de tip monobloc din țară, cu o vechime de peste 50 de ani, a fost încadrat la gradul al doilea de risc seismic, fapt ce indică nevoia de consolidare a clădirii.

Spitalul de Pneumoftiziologie Leamna Dolj, situat în comuna Bucovăț, satul Lemna de Sus, a fost înființat în anul 1927 cu scopul izolării și tratării bolnavilor cu tuberculoză pulmonară din zona Olteniei. Se află într-o zonă deluroasă împădurită cu mare putere de ozonificare a aerului, benefic pentru tratarea în condiții optime a tuberculozei pulmonare.

Începând cu data de 09.07.2010, managementul Spitalului a fost preluat de Consiliul Județean Dolj.

[94] Regulamentul de organizare şi funcţionare al Spitalului Clinic Judeţean de Urgenţă Craiova, din 28.09.2017

Spitalul de PneumoftiziologieLeamna Dolj are 3 secții, după cum urmează:

- Secția I Pneumofitiziologie, are în componență 51 de paturi, repatizate în saloane de 4-6 paturi;
- Secția II Pneumoftiziologie, are în componență 52 de paturi, repartizate în saloare de 4-6 paturi;
- Secția III Pneumoftiziologie, are în componență 51 de paturi, repatizate în saloane de 4-6 paturi.

Spitalul Orășenesc „Așezămintele Brâncovenești" Dăbuleni, acordă servicii de spitalizare continuă - 92 paturi, servicii de spitalizare de zi - 10 paturi, servicii paraclinice și servicii ambulatorii de specialitate clinice în următoarele specialități:

- **Specialități clinice:** Medicină internă, Pediatrie, Chirurgie generală, Obstetrică – ginecologie, Boli infecțioase, Endocrinologie, ORL, Medicină dentară, Dispensar TBC și Centru de Sănătate Mintală;
- **Specialități paraclinice:** Laborator analize medicale și Laborator Radiologie - imagistică medicală;
- **Spitalizare continuă:** Medicină internă, Pediatrie, Chirurgie generală, ATI (supraveghere postanestezica), Obstetrică – ginecologie, Neonatologie, Boli infectioase, Pneumologie – Cronici și Psihiatrie.
- **Spitalizare de zi:** Medicină internă, Pediatrie, Chirurgie generală, Obstetrică – ginecologie, Pneumologie - cronici și Compartiment endoscopie digestivă.

Urgențele medico-chirurgicale se rezolvă în Camera de gardă a spitalului, unde se asigură continuitatea actului medical prin 2 linii de gardă - Specialități medicale și chirurgicale.

Spitalul Orășenesc „Așezămintele Brâncovenești" Dăbuleni are în dotare următoarele echipamente și aparate medicale: aparat de radiologie convențională - grafie și scopie, ecografe doppler, sistem endoscopie, aparat radiologie dentar, aparat anestezie, defibrilatoare, monitoare funcții vitale pacienți, fibronazofaringoscop, aparatura necesară pentru efectuarea analizelor medicale de hematologie, biochimie și bacteriologie, precum și alte echipamente medicale necesare efectuării investigațiilor în vederea stabilirii diagnosticului.

Proporția bolnavilor externați din Spitalul Orășenesc „Așezămintele Brâncovenești" Dăbuleni care se reinternează pentru patologie de același tip, într-un interval de 48 de ore de la externare, este sub 1,5%.

Proporția bolnavilor transferați din Spitalul Orășenesc „Așezămintele Brâncovenești" Dăbuleni într-un alt spital, pentru patologie de același tip, într-un interval de 72 de ore de la internare este mai mică de 0,05%.

Tabel 49 Distribuția procentuală a numărului de paturi în cadrul Spitalul Orășenesc „Așezămintele Brâncovenești" Dăbuleni

Interne	Boli infecțioase	Pshiatrie	Obstetrică-genecologie	Pediatrie	Neonatologie	Anestezie Terapie Intensivă	Chirurgie generala	Pneumologie - Cronici
33%	13%	15%	9%	8%	3%	3%	5%	11%

Sursa: *Adresă Spitalul Orășenesc „Așezămintele Brâncovenești" Dăbuleni*

Se observă necesitatea serviciilor de îngrijire paliativă și a celor destinate oncologiei pediatrice.

Spitalul Regional de Urgență Craiova

Strategia națională în domeniul sănătății include ca obiectiv specific de dezvoltare a infrastructurilor de sănătate la nivel național, regional și local, inclusiv raționalizarea spitalelor locale, județene și naționale și **construirea și echiparea a trei spitale regionale de urgență la Iași, Cluj și Craiova.**[95]

Spitalul Regional de Urgență planificat a se construi în Craiova și care va deveni un pol de nivel terțier în cadrul rețelei de spitale din Regiunea S-V Oltenia fiind destinat pacienților critici și cazurilor complexe care necesită tehnologii și expertiză de nivel înalt, se află, în prezent, în stadiul de implementare.

Viziunea noului Spital Regional de Urgență Craiova este de a furniza servicii medicale comparabile cu cele mai bune modele europene contemporane, servicii integrate de înaltă calitate, sigure, multidisciplinare pentru pacienții cu patologie acută, urgență și complexă, la nivel secundar și terțiar.

Spitalul Regional de Urgență va fi construit în Craiova - Ghercești, pe o suprafață de 165.296^2 și va dispune de un heliport și 1.195 locuri de parcare. Durata de implementare a proiectul este de 104 luni, cu o valoare totală a investiției de 2,85 miliarde de lei, finalizarea lui fiind preconizată în anul 2028.

Modelul de funcționare se bazează pe compartimente/centre clinice, cu un număr total de 19 săli de operație, 807 paturi de spitalizare continuă și 130 de paturi în ambulatoriu:

- Centru pentru cap și gât - 90 paturi, specialități de neurologie și accidente vasculare cerebrale, neurochirurgie, oftamologie, ORL;

[95] https://sgg.gov.ro/new/wp-content/uploads/2019/11/NF-6.pdf

- Centru pentru inimă și torace - 119 paturi, cuprizând pneumologia, cardiologia și unitatea pentru susținere și terapie;
- Centrul abdominal - 165 paturi, cuprizând gastroenterologie, nefrologie, urologie, chirurgie generală;
- Centrul pentru articulații coloană vertebrală și traumă - 107 paturi, cuprizând ortopedie și traumatologie, chirurgie plastică, arsuri;
- Centrul de medicină internă - 136 paturi, curprizând dermatologie, medicină internă, reumatologie, boli metabolice și endocrinologie, imunologie, hematologie și terapie intensivă;
- Centrul pentru mamă și copil - 135 paturi, cuprizând chirurgie pediatrică, ginecologie și obstretică;
- Radioterapie și oncologie - 55 paturi pentru radioterapie chimioterapie.

În anul 2019 a fost înaintată Ministerului Sănătății propunerea de restructurare/refuncționalizare a spațiilor actualului Spital Clinic Județean de Urgență Craiova, după intrarea în operare a Spitalului Regional de Urgență (SRU Craiova).

Propunerea se înscrie în recomandările Studiului de fezabilitate pentru SRU Craiova, ale masterplanului de servicii medicale pentru Regiunea Sud-Vest și reprezintă propunerea comună a Spitalului Clinic Județean de Urgență Craiova, a Universității de Medicină și Farmacie Craiova, a Direcției de Sănătate Publică Craiova și Consiliului Județean Dolj. Acest concept poartă numele de „**post use concept**", iar dezvoltarea lui a fost solicitată de către consultanții Băncii Europeane de Investiții pentru a se asigura continuitatea îngrijirilor medicale pentru pacienți și sustenabilitatea financiară a serviciilor medicale la nivel de județ și regiune.[96]

Conform Ministerului Sănătății, serviciile pentru cronici și serviciile noi propuse sunt:

- Recuperare și reabilitare medicală copii și adulți;
- Geriatrie și gerontologie;
- Alte secții noi pentru îngrijirea pacienților cu boli cronice;
- Pacienți cu boli non acute medicalle și chirurgicale;
- Neurologie pediatrică;
- Genetică medicală pentru adulți și copii;
- Oncologie pediatrică;
- Hematologie;
- Alte servicii medicale.

De asemenea, se propune relocarea sau înființarea unei structuri strategice:

- Centrul Regional de Genetică Medicală;
- Institutul de Medicină Legală Craiova;
- Centrul Regional de Sănătate Publică;
- Centrul de Medicină Preventivă;
- Centrul de Medicina Muncii;
- Centrul de spitalizare de zi;
- Ambulator de specialitate.

Investiții în infrastructura de sănătate din judetul Dolj

Pentru perioada 2014-2020, la nivelul județului Dolj au fost realizate o serie de investiții în infrastructura de sănătate, dintre care putem aminti:

- „Creșterea eficienței energetice, a rezistenței și stabilității clădirii publice (Corp C2) situată în Str. Tabaci, nr. 1, municipiul Craiova, județul Dolj" (Spitalul Clinic Județean de Urgență Craiova), în valoare de 12.503.165,41 lei ce vizează ca obiective încadrarea într-o clasă de eficiență superioară energetică a clădirii și îmbunătățirea calității mediului înconjurător prin limitarea impactului nociv asupra mediului;
- „Reabilitarea, modernizarea, dezvoltarea și echiparea Ambulatoriului de specialitate al Spitalului Clinic Județean de Urgență Craiova", în valoare de 34.506.339,06 lei, vizează îmbunătățirea serviciilor de asistenţă medicală în cadrul ambulatoriului integrat al Spitalului Clinic Judeţean de Urgenţă Craiova;
- „Creșterea capacității de gestionare a crizei sanitare COVID-19 de către spitalele subordonate Consiliului Județean Dolj" în valoare de 2.491.261,12 lei, urmărește gestionarea corespunzătoare a noilor măsuri impuse de sistemul sanitar pentru combaterea răspândirii virusului în Spitalului Orășenesc "Asezămintele Brâncovenești" Dăbuleni și Spitalului de Pneumoftiziologie Leamna.

De asemenea, Spitalul Clinic Județean de Urgență Craiova are calitatea de Beneficiar în cadrul următoarelor proiecte finanțate prin POIM/819/9/1/Consolidarea capacității de gestionare a crizei sanitare COVID-19 și POCU/921/4/9/Creșterea numărului de persoane care beneficiază de programe de sănătate și de servicii orientate către prevenție, depistare precoce (screening), diagnostic și tratament precoce pentru principalele patologii:[97]

[96] Ministerul Sănătății – Referat de aprobare nr. 13202 din 15.10.2019

[97] SCJU Craiova

- „Creșterea capacității de diagnostic și tratament a pacienților infectați cu virusul SARS COV2, internați în Clinica de Cardiologie a SCJUC", in valoare de 7,31 milioane lei, ce are ca obiectiv dotarea cu echipamente medicale de ultimă generație a Laboratorului de angiografie din cadrul secției de Cardiologie;
- „Creșterea capacității de gestionare a crizei sanitare COVID 19, de catre SCJUC", în valoare de 15,72 milioane lei, ce are ca obiectiv dotarea cu echipamente de protecție și dezinfectanți a SCJU Craiova;
- „Creșterea capacității de diagnostic și tratament a pacienților infectați cu virusul SARS COV2, în cadrul SCJUC", in valoare de 13,4 milioane lei, ce vizează dotarea cu echipamente medicale de ultimă generație a secțiilor ATI și UPU;
- „NATALCARE - Program complex de informare, conștientizare și îngrijire a gravidei și copilului", în valoare de 11,8 milioane lei. Proiectul se adresează unui număr de 3200 de persoane gravide, dintre care minimum 1800 aparținând grupurilor vulnerabile, ce au domiciliul/reședința în regiunea Sud-Vest Oltenia.

Din bugetul local al anului 2020, în municipiul Craiova s-au relizat investiții în sănătate ce ating valoarea cumulată de 620.000 lei pe două ramuri: servicii de sănătate publică și spitale generale, iar în perioada 2014-2020 valoarea totală a investițiilor pentru Spitalului Clinic Județean de Urgență Craiova a depășit 100 milioane lei.

8.2 Gradul de sănătate al populației

Igiena este o ramură a medicinei care elaborează normele de apărare a sănătății oamenilor și formele de aplicare a acestor norme pe baza studierii interdependenței și interacțiunii dintre om și mediul înconjurător, a condițiilor de trai, precum și a relațiilor sociale și de producție. De asemenea, igiena reprezintă un ansamblu de reguli și de măsuri pentru păstrarea sănătății.[98]

Reglementarea, supravegherea, inspecția și monitorizarea apei potabile pentru consumul uman se efectuează în baza Legii 458/2002, republicată, HG 974/2004, republicată și a Ordonanței nr. 22/2017.

În anul 2019 au fost verificate un număr de 69 de stații de apă, 11 stații în mediul urban și 58 de stații și rețele de distribuție în mediul rural.

În mediul urban există 36 de stații de apă, localitățile urbane, în propoție de 100% dispunând de alimentare cu apă prin sisteme de distribuție centralizată.

Mortalitatea generală

Numărul deceselor în perioada 2014-2019 a scăzut cu 2,53% la nivelul județului Dolj.

Mortalitatea generală în perioada 2014-2019 **nu prezintă variații semnificative la nivel județean,** aceasta situându-se în anul 2019 la acelasi nivel ca în anul 2014 (13,6 decedați la 1.000 locuitori). De asemenea, în perioada menționată, **mortalitatea generală este constant mai mare în mediul urban decât în mediul rural.**

Figura 127 Evoluția mortalității generale (decedați/locuitori*1.000) la nivel județean și național

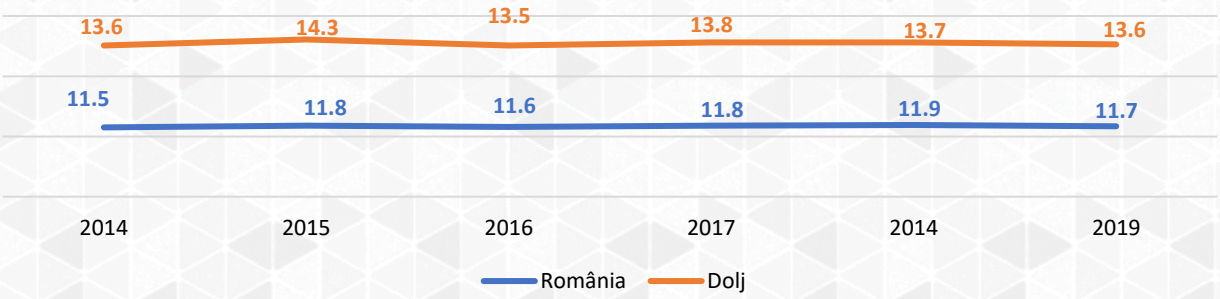

Sursa: *prelucrarea consultantului, date INS (POP207A)*

Conform datelor furnizate de Institutul Național de Statistică, principalele cauze de deces în județul Dolj sunt: boli ale aparatului circulator care provoacă 63,53% din decese (din care boala cerebro-vasculară provoacă 38,92%), tumorile care provoacă 15,89% din decese și boli ale aparatului respirator care provoacă 6,07% din decese.

[98] www.dexonline.ro

Figura 128 Cauze de decese, la nivelul anului 2019, în județul Dolj

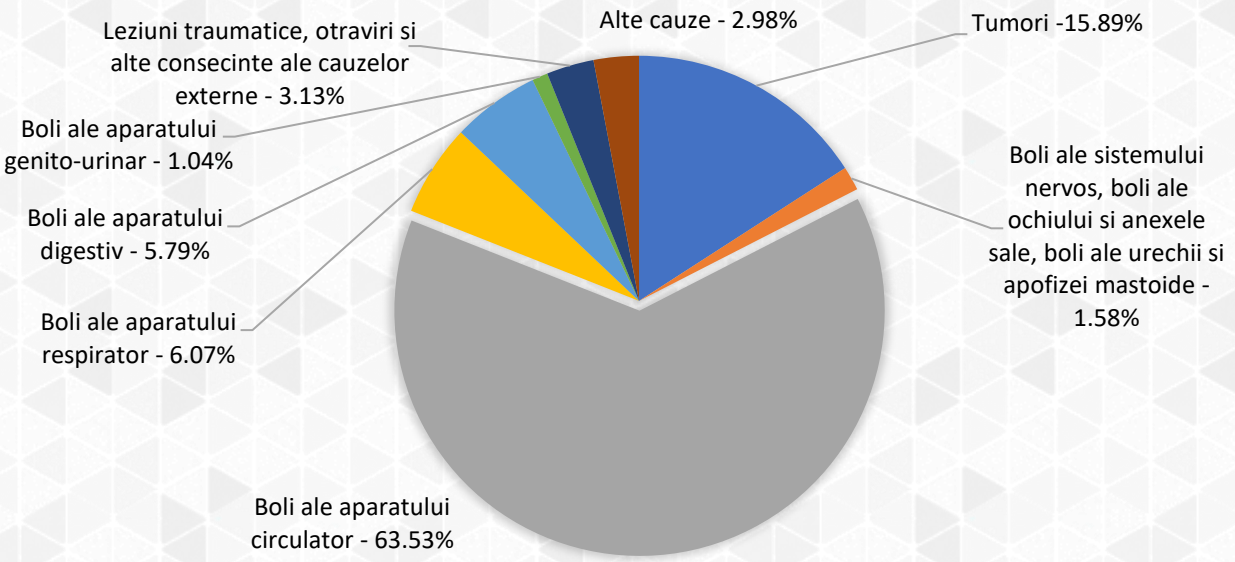

Sursa: *prelucrarea consultantului, date INS (POP206C)*

În perioada 2014-2019 se remarcă o **creștere semnificativă a deceselor cauzate de boli ale sistemului nervos, boli ale ochiului și anexele sale, boli ale urechii și apofizei mastoide (179,25%) și boli ale aparatului respirator (24,29%).**

Din totalul **deceselor înregistrate în 2019 la nivelul județului Dolj (9.360 de decese), 51,24% erau decese înregistrate în rândul persoanelor de sex masculin**. În ceea ce privește situația deceselor în funcție de grupa de vârstă, **un procent semnificativ al deceselor se înregistrează în rândul persoanelor cu vârsta peste 65 ani (79,37%),** dar și în rândul populației cu vârste cuprinse între 35 - 64 de ani (18,97%).

Mortalitatea infantilă: indicatori spitale

Mortalitatea infantilă (0-1 ani) este un indicator important care evidențiază atât starea socio-economică a unei populații, cât și dezvoltarea generală a sectorului sanitar. Acesta este un indice al bunăstării, civilizației și nivelului cultural al populației și se determină prin raportarea numărului de decese sub 1 an la născuți vii, înmulțumit cu 1.000.

La nivelul județului Dolj, **decesele sub 1 an au înregistrat o scădere** în perioada 2014-2019 de la 46 de de decese în 2014, la 38 de decese în 2019, astfel încât rata mortalității infantile a înregistrat o scădere de la 7,57‰ născuți vii în anul 2014, la 6,18‰ născuți vii în anul 2019. **Cu toate acestea, în anul 2019 comparativ cu anul 2018, acest indicator a înregistrat o ușoară creștere.**

Figura 129 Evoluția mortalității infantile (decese sub 1 an/născuți vii*1.000) la nivel județean și național

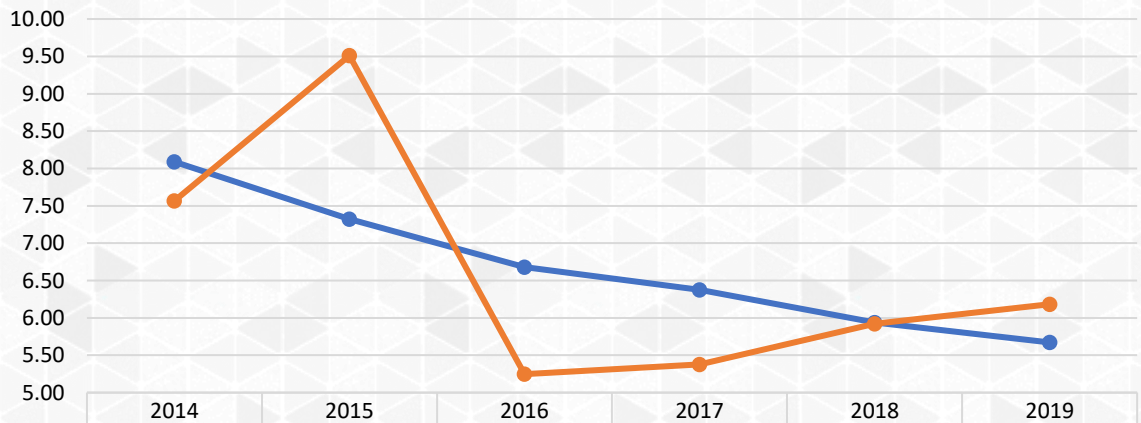

	2014	2015	2016	2017	2018	2019
România	8.09	7.32	6.68	6.37	5.94	5.67
Dolj	7.57	9.51	5.25	5.38	5.92	6.18

Sursa: *Prelucrarea consultantului, date INS (POP208A și POP201A)*

Mortalitatea infatilă, în anul 2019, a fost mai mare în mediul rural (7,81‰ născuți vii) comparativ cu mediul urban (4,80‰ născuți vii) și media pe total județul Dolj (6,18‰ născuți vii).

Figura 130 Evoluția mortalității infantile (decese sub 1 an/născuți vii*1.000) pe medii de rezidență

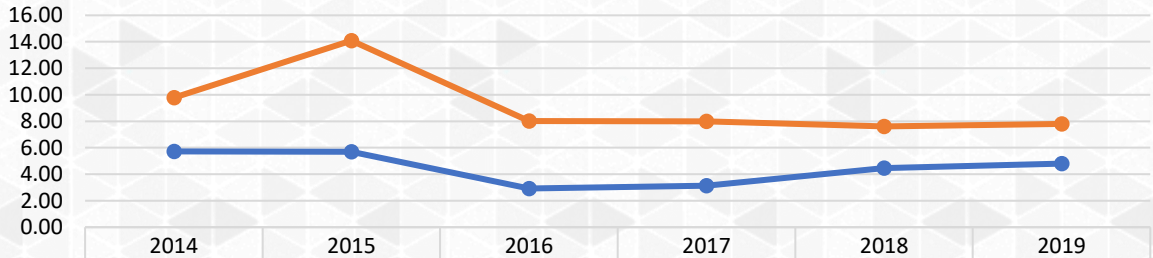

	2014	2015	2016	2017	2018	2019
Urban	5.72	5.71	2.93	3.14	4.47	4.80
Rural	9.79	14.09	8.01	7.98	7.61	7.81

Sursa: *prelucrarea consultantului, date INS (POP208A și POP201A)*

Speranța de viață la naștere

Speranța de viață la naștere este numărul mediu de ani pe care o persoană, născută în anul pentru care se calculează acest indicator, are speranța de a trăi. Indicatorul exprimă vârsta medie pe care o poate atinge o persoană, dacă nu se schimbă condițiile care determină mortalitatea specifică pe vârste din anul calculării acesteia.

În anul 2019, speranța de viață la naștere (SVN) în România era de 75,97 ani, pentru pesoanele de genul feminin a fost de 79,54 ani, iar pentru persoanele de genul masculin a fost de 72,45 ani.

În județul Dolj, speranța de viață la naștere a fost în 2019 de 75,23 de ani, pentru persoanele de **genul feminin a fost de 78,85 ani**, iar pentru persoanele de **genul masculin a fost de 71,72 ani.** De asemenea, se observă o speranță de viață mai mare **pentru persoanele din mediul urban (77,31 ani),** față de **mediul rural (72,82 ani)** cu 4,49 ani.

Speranța de viață pe sexe și medii de rezidență în anul 2019 față de anul 2018 arată valori în creștere. Față de anul 2014, în 2019 speranța de viață pe total a crescut cu 0,47 ani, cea mai mare creștere fiind înregistrată în mediul urban (creștere de 0,74 ani) și pentru genul feminin (creștere de 0,75 ani).

Figura 131 Evoluția speranței de viață pe total județul Dolj, pe sexe și medii de rezidență

Sursa: *Prelucrarea consultantului, date INS (POP217A)*

Incidența bolilor

Incidența cazurilor noi de boală cuprinde îmbolnăvirile depistate la o anumită populație într-o anumită perioadă de timp bine definită.

Conform **indicatoriilor morbidității spitalizate** (informații furnizate de Centrul de Cercetare și Evaluare a Serviciilor de Sănătate), categoria majoră de diagnostic care se remarcă în rândul spitalelor din județ în anul 2019 este cea a „bolilor sistemului respirator" care însumează un total de 23.601 de cazuri (14,70% din total cazuri) cu un total de 218.785 zile de spitalizare. De asemenea, se remarcă și categoriile de indicatori „boli ale sistemului musculo-scheletal și a țesutului conjunctiv" (8,36%) și „boli și tulburări ale sistemului digestiv" (8.33%).

Carduri de sănătate

Casa de Asigurări de Sănătate Dolj este o instituție publică, de interes local, aflată în subordinea Casei Naționale de Asigurări de Sănătate, având ca principal obiect de activitate asigurarea funcționării unitare și coordonare a sistemului de asigurări sociale de sănătate la nivel local.[99]

Conform Raportului de activitate a Casei de Asigurări de Sănătate Dolj pentru anul 2019, la nivelul Județului Dolj exista următoarea situație cu privire la cardurile naționale de sănătate:

- În anul 2019 au fost **tipărite 4.431 bucăți**;
- Au fost preluate de la Poșta Română un număr de **1.558 de carduri returnate**;
- Au fost emise 5.347 de adeverințe de înlocuire a cardurilor eliberate;

În anul 2019 la nivelul CAS Dolj s-au derulat **44 de contracte de furnizare de servicii medicale** în asistența medicală spitalicească, din care 32 unități sanitare sunt private.

În urma unui sondaj efectuat de CAS Dolj, **gradul de satisfacție** a asiguranților a fost de 75,31% în anul 2019.

În ceea ce privește situația furnizorilor de medicamente, se observă o preponderență în **mediul urban** – 91 furnizori cu 165 de farmacii, față de **mediul rural** – 43 furnizori cu 144 de farmacii și 34 oficii locale de distribuție.

[99] http://www.casan.ro/casdj//media/files/Rapactivitate2019.pdf

Analiza SWOT - Sănătatea

Puncte tari	Puncte slabe
• Devoltarea rețelei sanitare din sectorul privat; • Creșterea numărului medicilor (în special din sistemul privat), stomatologilor, farmaciștilor și a personalului sanitar mediu din județ; • Numărul de medici ce revine la 1.000 locuitori a cunoscut o creștere cu 52,25% în anul 2019, față de anul 2014; • Numărul de paturi la 1.000 de locuitor este peste media Regiunii Sud-Vest Oltenia și pe locul 8 la nivel național; • Creșterea speranței de viață; • Existența Universității de Medicină și Farmacie din Craiova; • Interesul autorităților publice locale pentru constrirea, reabilitarea și modernizarea unităților medicale.	• Resurse financiare limitate; • Infrastructura de sănătate încă deficitară și condiții tehnice depășite; • Accesibilitatea rețelei sanitare în mediul rural este redusă; • Scăderea numărului de medici de familie; • Lipsă acută a medicilor pe anumite specialități; • Rata mortalității infantile este ridicată în mediul rural; • Număr ridicat de decese din cauza bolilor aparatului circulator.

Oportunități	Amenințări
• Disponibilitatea finanțărilor nerambursabile pentru dezvoltarea sistemului de sănătate; • Creșterea salariilor în domeniul sanitar; • Existența Facultății de Medicină și Farmacie (posibilitatea formării de personal medical pe plan local); • Dezvoltarea serviciilor de îngrijire paliativă și a celor destinate oncologiei pediatrice; • Proiectul privind construirea Spitalului Regional Craiova.	• Conjunctură internațională relativ instabilă (Pandemia cu virusul SARS Cov-2); • Creșterea semnificativă a deceselor cauzate de boli ale aparatului circulator și a tumorilor; • Întârzierea construirii și dării în folosință a Spitalului Regional Craiova; • Distribuția inegală a infrastructurii medicale; • Migrația cadrelor medicale.

9. Cultură. Sport, agrement și tineret

9.1 Cultura și patrimoniul cultural - istoric

Activitatea culturală are un rol aparte în dezvoltarea unei comunități, cu scopul cunoaşterii, educării şi recreerii și pentru a forma personalități. În sens larg, cultura reflectă modul de viață al membrilor unei comunități, înglobând tipare de gândire, limbaj, credințe, comportamente, tradiții, artă, muzică și literatură, regăsite în modul de viață al comunității. Astfel, între cultură și societate există o relație de determinare.

Doljul, în general, și Craiova, în special, sunt definite prin mediul cultural cu o veche și recunoscută tradiție, reprezentând și în prezent un pol de interes național, datorită unor manifestări de anvergură, organizate la nivel local.

Teritoriul actual al judeţului Dolj este locuit din cele mai vechi timpuri, dovezi ale existenţei unor comunităţi umane figurează încă din Paleolitic, conform cercetărilor arheologice din Amărăşti, Fărcaş, Vârvoru de Jos și din Neolitic, datorită ceramicii pictate descoperite la Cârcea, comuna Coşoveni.

În mileniul al II-lea î.Hr. s-au format triburile tracice în regiunile carpato-dunăreană şi balcanică. Din această perioadă se cunosc peste 30 de aşezări omeneşti pe teritoriul județului Dolj, dintre care: Locusteni, Dăbuleni, Ghidici, Orodel, Godeni, Suharu, Işalniţa.[100]

Municipiul reședință de județ, Craiova, s-a dezvoltat în timp ca spațiu cultural preocupat de păstrarea și perpetuarea valorilor și tradițiilor, având repere culturale cunoscute pe plan național și internațional, precum Teatrul Național „Marin Sorescu", Opera Română Craiova, Filarmonica Oltenia, Biblioteca „Alexandru și Aristia Aman", Muzeul Olteniei și Muzeul de Artă Craiova.

Intenția de a candida pentru titlul de Capitală Europeană a Culturii 2021, conturată în anul 2013 a determinat interes tot mai mare către domeniul cultural, inițiativa mobilizând la un nivel fără precedent o serie instituții culturale, administrative, de educație și sportive, nu doar din Craiova, ci și din Regiunea Olteniei, care au înțeles și au sprijint acest amplu proiect cultural integrat, cu un puternic impact economic și social.

Conform Listei monumentelor istorice din România actualizată, în județul Dolj se regăsesc 700 monumente, ansambluri și situri arheologice de interes național și local.

Dintre acestea, cele mai importante sunt[101]:

- Aşezare, sit arheologic, fortificație, cetate - sat Bâzdâna, comuna Calopăr;
- Siturile arheologice – punctele "La Viaduct" și "La Hanuri", așezări fortificate – sat Cârcea, comuna Cârcea;
- Pelendava, dacică și romană, situri arheologice, cetate dacică și castru roman – sat Cârligei, comuna Bucovăț (cetatea dacică), Mănăstirea Bucovăț, localitatea Mofleni – municipiul Craiova (castrul roman);
- Sit arheologic, cetate, așezări – sat Coțofenii din Dos, comuna Coțofenii din Dos;
- Castrul roman de la Desa – sat Desa, comuna Desa;
- Cetatea dacică de la Voița – sat Voița, comuna Brabova;
- Aşezarea daco-romană de la Locusteni - sat Locusteni, comuna Daneți;
- Aşezarea fortificată de epoca bronzului de la Verbicioara - sat Verbicioara, comuna Verbița;
- Centrul istoric al municipiului Craiova - perimetrul delimitat de străzile:
    - la NORD: C. Brâncuşi, Şerban Vodă, Păltiniş, Principatele Unite, Calea Bucureşti, Bd. Carol I, str. România Muncitoare, C. Rădulescu Motru, 13 Septembrie, Împăratul Traian;
    - la EST: str. Ulmului;
    - la SUD, SUD-EST: str. T. Vladimirescu, Arieş, Bujorului, Al. Macedonski, S. Bărnuţiu, Calea Unirii;
    - la VEST, NORD-VEST: str. Gh. Doja, Matei Basarab, Câmpia Izlaz, Madona Dudu, Brânduşa, Libertăţii, Brestei, Dumbrăveni, Iancu Jianu, G. Enescu, Amaradia.
- Casa Glogoveanu (azi Tribunalul Dolj), Palatul Banca Comerțului (azi Primăria Municipiul Craiova), Palatul de Justiție (azi Universitatea din Craiova), Hotel şi Cazino „Minerva" – municipiul Craiova;
- Ansamblul Arhiepiscopiei Craiovei şi Mitropoliei Olteniei, Biserica de lemn „Toţi Sfinţii"- Tălpăşeşti, Casa Vorvoreanu (Palatul mitropolitan), Biserica „Adormirea Maicii Domnului" – Maica Precista de la Dud (Madona Dudu) - municipiul Craiova;

[100] http://www.aries-oltenia.ro/proiecte/renasterea_patrimoniului_arhitectural/;
[101] Institutul Național al Patrimoniului - Lista monumentelor istorice din România (LMI) actualizată.

- Casa scriitoarei Elena Farago (azi Biblioteca Alexandru şi Aristia Aman), Liceul „Carol I", Casa Băniei, Casa Nicolae Romanescu – municipiul Craiova;
- Parcul Nicolae Romanescu (fostul Parc Bibescu), Palatul Constantin Mihail (azi Muzeul de Artă), Palat Administrativ (azi Prefectura) – municipiul Craiova;
- Biserica „Sf. Voievozi";
- Cula Poenaru – comuna Almăj;
- Cula Izvoranu-Geblescu – comuna Brabova;
- Mănăstirea Jitianu, Biserica „Sf. Dumitru", Stăreţie, Chilii, Turn clopotniţă – sat Branişte, comuna Podari;
- Cula Cernăteştilor – comuna Cernătești;
- Biserica "Sf. Voievozi" a fostului schit Ciutura – sat Ciutura, comuna Vârvoru de Jos;
- Ansamblul curţii Coţofenilor, Casa Coţofenilor, Biserica „Adormirea Maicii Domnului", Conac neoromânesc, Casa neoclasică, Parcul, Şcoala veche - comuna Coțofenii din față;
- Mausoleul familiei Filişanu, Casa-anexă, Zid incintă cu poartă – oraș Filiași;
- Mănăstirea Bucovăţ (Coşuna), Biserica „Sf. Nicolae", Stăreţie, Turn clopotniţă - localitatea Mofleni - municipiul Craiova;
- Ansamblul curţii boiereşti Cornea Brăiloiu, conac, Biserica „Sf. Voievozi" - sat Negoiești; comuna Melinești;
- Ansamblul curţii boierilor Jieni, Conacul lui Stan Jianu, biserica „Sf. Ştefan şi Sf. Gheorghe" – sat Preajba, comuna Malu Mare.

În municipiul Craiova sunt concentrate marea parte a monumentelor istorice de importanță națională, care se află într-o stare bună, fiind reabilitate în ultimii ani.

Bibliotecile

Conform INS, în județul Dolj existau **302 biblioteci proprietate publică și privată** în anul 2019, în scădere cu 9,58% față de anul 2014, cele mai multe fiind localizate în municipiul Craiova (85 de biblioteci), urmat de municipiile Băilești și Calafat, cu câte 9, respectiv 7 biblioteci fiecare.

Figura 132 Evoluția numărului de biblioteci publice din județ în perioada 2014 – 2019

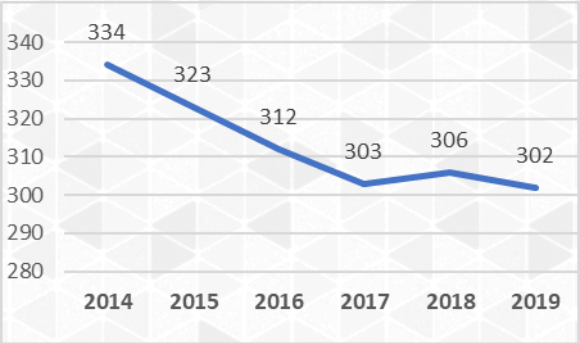

Sursa: *Date INS - ART101B*

Figura 133 Evoluția numărului de volume existente în bibliotecile din județ în perioada 2014-2019

Sursa: *Date INS – ART106A*

În ceea ce privește **numărul de volume** existente în cele 302 biblioteci și **numărul de cititori activi**, se observă o scădere semnificativă în ultimii ani, ceea ce determină o nevoie de diversificare a activității acestor instituții pentru valorificarea spațiilor și a patrimoniului aferent.

Conform INS, bibliotecile sunt de mai multe **tipuri**: naționale, universitare, publice (județene, municipale, orășenești și comunale), școlare, specializate (ale instituțiilor academice și de cercetare, instituțiilor publice centrale și locale, instituțiilor de cultură și culte, ale operatorilor economici, sindicatelor, ale altor organizații asociative).

Biblioteca publică este biblioteca de tip enciclopedic pusă în slujba unei comunități locale (comună, municipiu, oraș sau județ). Din categoria bibliotecilor publice fac parte: bibliotecile județene, bibliotecile municipale și orășenești și bibliotecile comunale.

Conform datelor furnizate de Biblioteca Județeană „Alexandru și Aristia Aman", în județul Dolj există **86 biblioteci publice** în anul 2019, din care **59 sunt funcționale**. Din cele 59 de biblioteci publice funcționale, 53 erau comunale și 6 erau orășenești și municipale.

Biblioteca Județeană „Alexandru și Aristia Aman" este o instituție subordonată Consiliului Județean Dolj, care dispune de un sediu central și de patru filiale locale, precum și de mai multe filiale și centre culturale pe care le sprijină în afara granițelor țării: Canada, Serbia, Italia, Bulgaria, Grecia și, în curând, Republica Moldova. Biblioteca are în structura sa o secție de împrumut pentru adulți, cu 170.000 de volume, o secție de împrumut pentru copii și

tineret, cu 76.000 de volume, săli de lectură și un depozit general cu peste 220.000 de volume. La nivelul anului 2019, fondurile de cărți, reviste și ziare ale bibliotecii numără peste 575.000 unități, dintre care 535 cărți vechi românești și străine rare din secolele XVI – XIX, precum și 5 manuscrise valoroase.

În anul 2018 din colecțiile Bibliotecii Județene „Alexandru și Aristia Aman" au fost împrumutate sau consultate aproximativ 250.000 de documente. Pentru activitatea desfășurată, precum și pentru proiectele implementate, biblioteca a fost distinsă în decembrie 2018 cu titlul „**Biblioteca Anului**" în cadrul Galelor APLER (Asociația Publicațiilor Literare și Editurilor din România), desfășurate la București.

Instituțiile si companiile de spectacole sau concerte

Instituții și companii de spectacole sau concerte se regăsesc numai în Muncipiul Craiova; acestea au atras în anul 2019 un număr de 579.939 de spectatori. Numărul a fost semnificativ mai scăzut față de anul 2018, an în care s-au înregistrat cei mai mulți spectatori din ultima perioada de timp, respectiv: 648.421 persoane.

Figura 134: Evoluția numărului de spectatori și auditori la reprezentații artistice din județ, în perioada 2014 – 2019

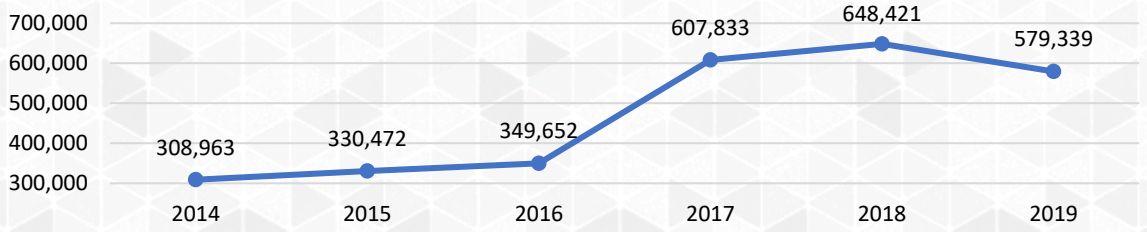

Sursa: *Date INS – ART112A*

Instituțiile culturale din Craiova sunt:

- Opera Română Craiova (Fostul Teatru Liric „Elena Teodorini");
- Teatrul Național „Marin Sorescu" Craiova;
- Teatrul pentru Copii și Tineret „Colibri" Craiova;
- Filarmonica „Oltenia" Craiova;
- Casa de Cultură „Traian Demetrescu" Craiova;
- Muzeul Traian Demetrescu;
- Casa de Cultură a Studenților Craiova;
- Școala Populară de Arte și Meserii „Cornetti" Craiova.

Muzeele

Cele mai multe muzee și colecții publice sunt înregistrate în municipiul Craiova, cu 5 muzee și colecții publice. Acesta este urmat de orașul Băilești cu 2 muzee și colecții publice. În orașul Calafat și comunele Bulzești, Perișor, Pielești, Galicea Mare și Giurgița se regăsește câte un muzeu / colecție publică.

Figura 135: Evoluția numărului de cititori activi la biblioteci, vizitatori în muzee și spectatori la reprezentații artistice în perioada 2014 – 2019

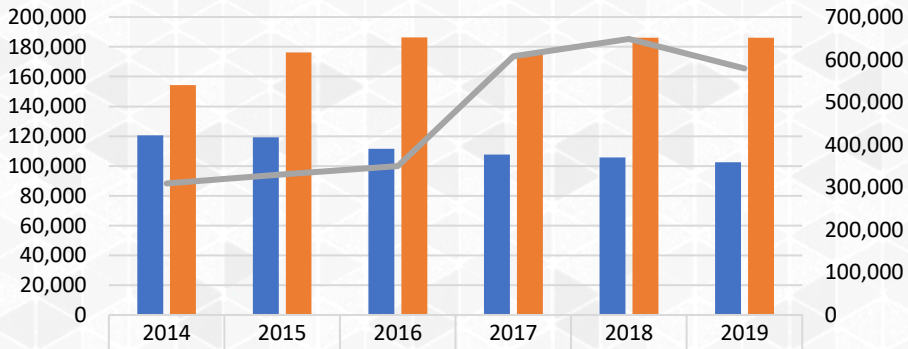

	2014	2015	2016	2017	2018	2019
Cititori activi la biblioteci	120,471	119,269	111,577	107,597	105,818	102,419
Vizitatori în muzee și colecții publice	154,312	176,169	186,316	175,588	186,031	186,158
Spectatori și auditori la reprezentații artistice	308,963	330,472	349,652	607,833	648,421	579,339

Sursa: *Date INS – ART112A, ART107C, ART113A*

Muzeele reprezentative sunt:

- **Muzeul de Artă Craiova**, înființat în anul 1954, funcționează într-o clădire monument istoric (Palatul Jean Mihail), în patrimoniul căruia se găsește una dintre cele mai importante colecții de artă românească, dar și lucrări de artă europeană. De asemenea, Muzeul de Artă Craiova este unul dintre primele muzee din lume care a constituit și a avut în expunerea permanentă o colecție cu lucrări ale sculptorului Constantin Brâncuși;
- **Muzeul Olteniei Craiova** înființat în anul 1915, deține colecții de istorie, arheologie, etnografie și de științele naturii. Muzeul își desfăşoară activitatea în patru imobile, respectiv: Secţia Istorie-Arheologie, Secţia de Ştiinţele Naturii, în Palatul Ramuri, Secţia de Etnografie, la Casa Băniei şi Laboratorul de Restaurare şi Conservare, în clădirea cunoscută sub numele de Extindere Secţia Istorie-Arheologie;
- **Muzeul de Artă și Etnografie Calafat**, înființat în anul 1968, funcționează în Palatul Marincu. Spațiile din interiorul palatului sunt adecvate pentru desfășurarea unor activități și proiecte culturale diverse precum: expoziții de artă plastică, de fotografie, de artă textilă, simpozioane, spectacole de muzică și poezie, concerte, tabere de creație sau cursuri tematice.

De menționat la acest capitol este **Centrul Internațional „Constantin Brâncuși"** amplasat în curtea Muzeului de Artă Craiova. Acesta a fost proiectat ca un centru turistic interectiv, unic în lume, fiind dedicat marelui sculptor căruia îi poartă numele. Pe lângă prisma din sticlă amplasată la exterior în care sunt proiectate opere ale lui Brâncuși, complexul muzeal cuprinde și o galerie subterană cu ateliere de creație și săli de spectacol, de conferințe și de expoziție.

Deschiderea Centrului Internațional „Constantin Brâncuși" va fi privită cu interes atât de publicul muzeal local, cât și de cel național și internațional, având în vedere că lucrările marelui sculptor român pot fi văzute în foarte puține muzee din țară, iar Craiova este unul dintre aceste locuri. În cadrul centrului există și posibilitatea de a organiza o serie de evenimente de artă contemporană de o importanță deosebită.

De asemenea, prin proiectul „Noi destinații în turismul transfrontalier", secțiile de etnografie, istorie-arheologie și științe ale naturii ale **Muzeul Olteniei Craiova** au fost dotate cu echipamente de ultimă generație cum sunt: hologramele, totemii interactivi și asistenții virtuali.

Cinematografe

În muncipiul Craiova se regăsesc **5 cinematografe**, dintre care unul mobil[102].

- **Inspire Cinema VIP**, primul cinematograf integral VIP din România, amplasat în Electroputere Mall;
- **Inspire Cinema Mercur**, primul multiplex din Craiova, situat în incinta Mercur Center;
- **Colours Cinema**, primul cinematograf privat deschis în Craiova, amplasat în incinta Galeriilor Auchan;
- **Cinema Patria** și **Cinema Modern**, administrate de stat, orientate spre proiecții de premiere de film (cinema Patria) sau pe filme românești și europene.

În categoria activităților de divertisment se încadrează și cele organizate de **Caravana Metropolis** – Cinema în aer liber, cel mai mare festival de film nomad din țară, organizat periodic și în Craiova.

Figura 136: Unitățile de cultură din județul Dolj

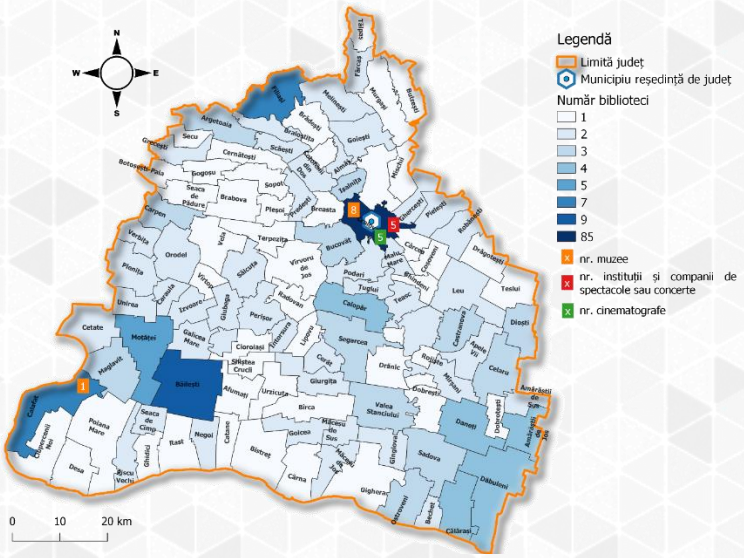

Sursa: *Prelucrarea consultantului*

[102] www.discoverdolj.ro;

Edificiile religioase fac parte din partrimoniul cultural material al zonei, iar printre cele mai importante se regăsesc:

- *Catedrala Mitropolitană „Sf. Dumitru"* se numără printre cele mai mari lăcaşuri de cult ale municipiului Craiova. Aceasta a fost construită cu sprijinul familiei boierilor Craioveşti și a fost ctitorită de Matei Basarab în 1652;
- *Templul Coral* a fost construit în 1832 și refăcut în 1887 este situat în municipiul Craiova;
- *Biserica „Adormirea Maicii Domnului"* – Biserica cu pictură exterioară (sat Velești, comuna Murgași);
- *Biserica „Adormirea Maicii Domnului" și „Sf. Pantelimon"* – monument de arhitectură de interes local, Categoria B, situat în municipiul Craiova;
- *Biserica Evanghelică Luterană* - monument istoric de arhitectură de interes local, situat în centrul municipiului Craiova. Construcția actuală datează de la mijlocul secolului al XIX-lea, fiind ridicată la inițiativa arhimandritului Sükei (Ciuche).
- *Biserica „Madona Dudu"* este cunoscută sub denumirea de Catedrala Maicii Domnului, fiind una dintre cele mai mari biserici ortodoxe din Craiova;
- *Biserica „Sfântul Ilie"* - monument de arhitectură de interes local, Categoria B - este unul dintre cele mai importante lăcașuri de cult din zona centrală a municipiului Craiova și însemnat paraclis mitropolitan. Biserica actuală a fost construită pe locul unei biserici mai vechi, ridicată în secolul al XVIII-lea de boierii Otetelișeni.
- *Biserica „Sfântul Nicolae"* din Calafat este un monument arhitectural, fiind una dintre principalele lăcașuri de cult din orașul de pe malul Dunării, alături de Biserica „Adormirea Maicii Domnului", Biserica „Izvorul Tămăduirii" și Biserica „Sf. Mucenic Gheorghe";
- *Biserica Obedeanu* este singura biserică din cărămidă din prima jumătate a veacului al XVIII-lea care îşi păstrează pisania din anii zidirii (municipiul Craiova);
- *Biserica „Sfinţii Apostoli"* - monument de arhitectură de interes local, Categoria B, situat în municipiul Craiova - este una dintre cele mai vechi din oraș, fiind ridicată în secolul al XV-lea – începutul secolului al XVI-lea și refăcută ulterior. Înfățișarea actuală, într-un stil arhitectural unic, tradițional muntenesc, datează de la mijlocul secolului al XIX-lea.
- *Biserica „Sf. Nicolae – Amaradia"* este prima biserică de mir din Oltenia cu două turle deschise (municipiul Craiova);
- *Biserica „Sfinții Arhangheli Mihail și Gavriil"* - monument de arhitectură de interes local, Categoria B - este un lăcaș de cult ridicat pe temelii din secolul al XVI-lea, în prezent fiind unul dintre cele mai importante lăcașuri de cult din zona centrală a municipiului Craiova;
- *Biserica „Sfânta Treime"* - monument de arhitectură de interes local, Categoria B. Situat în zona centrală a municipiului Craiova, ansamblul Bisericii Sfânta Treime este un complex arhitectural aparte, constituit din biserica propriu-zisă și turnul de intrare. Vechi paraclis domnesc, monument istoric și religios de importanță deosebită, Biserica Sfânta Treime este un lăcaș de cult al cărui trecut spectaculos este prea puțin cunoscut.
- *Biserica „Sf. Nicolae"* a fost ridicată la 1816, an din care datează şi pictura ctitoriei ce are faţadele zugrăvite în întregime cu personaje şi diverse scene (sat Golumbelu, comuna Fărcaș);

De asemenea, dintre mănăstirile județului Dolj, cele încadrate ca obiective turistice în aplicația discoverdolj[103], sunt: Mănăstirea Cârcea, Mănăstirea Coșuna, Mănăstirea Jitianu, Mănăstirea Maglavit, Manastirea Sadova, Mănăstirea "Sf. Mare Mucenic Gheorghe" Prisaca, Mănăstirea Tuturor Sfinților - Paraclis Mitropolitan.

Patrimoniul cultural imaterial

Patrimoniul cultural implică și latura sa imaterială care include tradiții, ritualuri, obiceiuri, dansuri populare, muzică, arte ale spectacolului, meșteșuguri tradiționale și practici referitoare la univers și natură.

Centrul Județean pentru Conservarea și Promovarea Culturii Tradiționale Dolj este o instituție publică de cultură, cu personalitate juridică, din subordinea Consiliului Judetean Dolj, având rol de cercetare, culegere, arhivare, transmitere și promovare a culturii tradiționale din județul Dolj, precum și de punere în valoare a creației contemporane la nivel județean.

Obiceiuri și tradiții

Oamenii din lumea satului din Oltenia, în general, și din județul Dolj, în special, sunt păstrători de tradiții și obiceiuri. Pentru olteni, tradițiile reprezintă o legatură cu trecutul, valorificat prin respectarea și transmiterea obiceiurilor pline de semnificații.

Cele mai spectaculoase **obiceiuri de iarnă** care se mai păstrează și astăzi, sunt: întrecerea înot a bărbaţilor pentru a scoate din apă Sfânta Cruce aruncată de preot (la Calafat şi în alte localităţi de la Dunăre), „Botezul cailor", „Păzitul fântânilor" şi cel practicat de fete, care pun busuioc sub pernă pentru a-şi visa alesul, împodobirea „Bradurilor"

[103] https://discoverdolj.ro/ro/places?cat_type=manastire-biserica_1559291545;

(comuna Ciupercenii Noi), „Mersul cu Urâţii" (comuna Caraula pe 8 ianuarie) și „Încuratul cailor" sau „Caii lui Sântoader" (comuna Desa pe 24 februarie).

Printre **obiceiurile de vară**, se numără: Paparudele, Sânzienele sau Drăgaica, Sânpetru de vară, Tatăl Soarelui și Muma Ploii, învelitul miresei, Săptămâna lui Sântilie, încheierea secerişului, şi prima pâine din noua recoltă de grâu.

Peţitul, logodna, înţelegerea asupra zestrei şi plecarea lăzii de zestre din casa miresei, precum şi chemarea la nuntă şi masa mare sunt elemente ale nunţilor de altădată din satul oltenesc, iar sărbătoarea Paştelui este marcată în Oltenia de obiceiuri străvechi ce ţin de credinţa unei curăţări şi înnoiri interioare.

Toate aceste obiceiuri au fost și sunt prezentate craiovenilor de ansambluri folclorice în cadrul festivalurilor de datini și obiceiuri care au loc periodic în Craiova și în județul Dolj.[104]

Sărbători tradiționale

- „Păzitul ritual al fântânilor – Iordănitul" (6 – 7 ianuarie);
- „Sărbătoarea Trifonului" – patronul spiritual al viilor (1 februarie);
- „Strigarea peste sat" – la lăsatul Postului de Paşti;
- „Proorul – ramura verde" (23 aprilie);
- „Focurile de Joimari", la Joia Mare din Săptămâna patimilor;
- „Alaiul Căluşului Oltenesc" (Rusalii);
- „Sărindarul de Obşte" – Desa (martie, aprilie, septembrie, octombrie);
- „Târgul Meşterilor Populari" (21-23 octombrie);
- „Sărbătoarea Bujorului" – Pleniţa (a doua decadă a lunii mai);
- „Cumicitul fetelor" – Urzicuţa (în preajma Paştelui);
- „Înălţarea Domnului" – Filiaşi – Fratoştiţa (9 iunie);
- „Sărbătoarea Teiului" – Carpen-Cleanov (26 iunie);
- „Floare de salcâm" – Celaru (a treia duminică din luna mai).

În județul Dolj sunt realizate și proiecte culturale cu participare internațională, spre exemplu: Festivalul de Teatru Shakespeare, Festivalul Puppets Occupy Street, Festivalul concurs-naţional al interpreţilor cântecului popular românesc „Maria Tănase", Festivalul naţional „Ioana Radu", Zilele Municipiului Craiova, Festivalul „Craiova Muzicală", Festivalul „Elena Teodorini", Alaiul datinilor strămoşeşti etc..

Meșteșuguri tradiționale

În ierarhia valorilor artei populare ocupă un loc deosebit scoarțele (se impun, în primul rând, prin motivul vegetal) și chilimurile (formă dreptunghiulară, bine proporționată și cu un decor preponderent vegetal și zoomorf, având unele motive de import împletite organic cu cele de tradiție autohtonă). Alte meșteșuguri tradiționale remarcate în județul Dolj sunt: covorul oltenesc, arta olăritului, mobilierul și arta lemnului.

Bucătărie tradițională și produse tradiționale atestate

Anual are loc evenimentul „Dolju-n bucate" care reunește reţete tradiţionale din zona Doljului, dar şi din alte zone ale Olteniei, în încercarea de a pune în valoare gospodarii comunităţilor rurale, care şi-au asumat responsabilitatea conservării şi promovării identităţii locale.

În zona Doljului încă se mai păstrează mâncărurile tradiționale: turte, păpuşi de dragavei fripte cu mămăligă prăjită pe plită, ciuşti, lapte covăsât, gogoşi, prăjituri cu mere, chec, mâncare de prune, fasole bătută, ciuşti fripte, sarmale, vin şi ţuică și nelipsitele preparate cu praz.

De asemenea, judeţul Dolj, prin intermediul unei ferme din localitatea Dăbuleni, are primele trei produse tradiţionale româneşti, atestate în teritoriu, cu certificate eliberate de Ministerul Agriculturii şi Dezvoltării Rurale: „burtican de mangaliţa", „piept oltenesc de mangaliţa", respectiv „cârnaţi trandafiri de mangaliţa".

În curând, doljenii vor putea cumpăra din magazine pastramă, cârnaţi, mezeluri, lactate, zacuscă, bulion, murături, varză murată şi alte produse, atestate ca fiind tradiţionale. Zece producători locali se pregătesc să autorizeze 16 produse tradiţionale.[105]

[104] https://www.discoverdolj.ro/
[105] https://discoverdolj.ro/ro/places/producatori-locali-si-produse-traditionale-6ugkxz2d8_mh_g;

9.2 Infrastructura de agrement, sport și pentru tineret

Opțiunile de petrecere al timpului liber în județul Dolj sunt numeroase, majoritatea fiind concentrate în municipiul Craiova: English Park (Grădina Unirii); Grădina Botanică; Grădina Mihai Bravu; Grădina Trandafirilor Frații Buzești; Grădina zoologică; Parc Debarcader, Calafat; Parcul Hanul Doctorului; Parcul Mureșul; Parcul Nicolae Romanescu; Parcul Pușkin – Crizantemelor; Parcul Tineretului; Parcul Tineretului din Băilești.

În domeniul evenimentelor culturale sunt prezente: Ansamblul folcloric "Maria Tănase", Casa de Cultură a Municipiului Calafat, Casa de Cultură „Amza Pellea" Băilești, Casa de Cultură a Orașului Dăbuleni, Casa de Cultură a Studenților, Casa de Cultură Segarcea, Casa de Cultură „Traian Demetrescu".

Alte locații ce aduc un plus în petrecerea timpului liber și atrag interes în epoca contemporană sunt următoarele: Aeroclub Craiova, Airsoft Craiova, Assault Paintball Center, Aventura baloanelor, Azil Escape House, Bunker Laser Tag Arena, Club 300, Baza sportivă Tenis Club Craiova, Baza sportivă Parcul Tineretului, precum și numeroase bălți ca cele din Cornu, Dobrotești, Golenți și Teslui.

Direcția pentru Sport și Tineret Dolj este un serviciu public deconcentrat al Ministerului Tineretului și Sportului și este finanțată din venituri proprii și subvenții acordate de la bugetul de stat. În subordinea direcției funcționează o unitate de administrare a bazelor sportive și centre de agrement, fără personalitate juridică, care au ca obiect de activitate administrarea și întreținerea bazelor sportive, bazelor turistice, centrelor de tineret, precum și prestarea de servicii pentru activitatea sportivă și de tineret.

În județul Dolj, în domeniul sportului și tineretului, angajatii sunt dedicați împlinirii obiectivelor și sunt bine pregătiți în domeniu. De asemenea, sunt numeroase asociații pentru tineret, consilii ale elevilor și ONGT-uri pentru reprezentarea tinerilor, care realizează activități cultural-educative și de leisure pentru tineri.

În județ sunt diverse structuri locale de sprijin pentru tineri, precum: medici de familie, reprezentanți ai poliției și jandarmeriei, preoți, care pot oferi servicii de informare și educație: sănătate, protecție și siguranță online și fizică, valori morale, cod de bună conduită în societate etc.

Activităti sportive

În județul Dolj există infrastructură în vederea desfășurării de activități sportive, atât pentru sportivii profesioniști, cât și pentru ceilalți locuitori ai județului care sunt interesați de practicarea sportului în timpul liber.

Cele mai reprezentative ramuri de sport practicate în județul Dolj la principalele cluburi sportive sunt:

- ATLETISM în 2 cluburi: Clubul Sportiv Municipal Craiova și Liceul cu Program Sportiv „Petrache Trişcu" Craiova;
- AERONAUTICĂ/ PARAȘUTISM în Clubul sportiv „AERO SPORT" Craiova;
- ALPINISM ȘI ESCALADĂ în 2 cluburi, printre care Asociaţia Club Sportiv „Dracones Rhabon";
- ARTE MARȚIALE în 6 cluburi: Liceul cu Program Sportiv „Petrache Trişcu" Craiova, Palatul Copiilor, Clubul Sportiv Wu Quan Li, C.S. Washi CRAIOVA, Clubul Sportiv Adi-San Craiova , Clubul Sportiv „Bushi" CRAIOVA;
- BADMINTON în Liceul cu Program Sportiv „Petrache Trişcu" Craiova;
- BASCHET în 7 cluburi, printre care: Clubul Sportiv Şcolar Craiova, Asociaţia Club Sportiv B.C. Lions Craiova, A.C.S. „I.D." Ingerii BANIEI CRAIOVA, Asociaţia Clubul Sportiv Juniors Craiova, Clubul Sportiv G.S.M. Academika Craiova, ACS Champions Craiova;
- BOX în 2 cluburi: Clubul Sportiv Municipal Craiova, Sport Club Municipal CRAIOVA;
- DANS SPORTIV în 5 cluburi, printe care: Palatul Copiilor Craiova, Clubul de Dans Sportiv Patricia Dance Craiova, Clubul De Dans Sportiv „Katamis-Dance", Asociaţia Clubul Sportiv Stan Steps Craiova;
- ECVESTRĂ în 2 cluburi: Clubul Sportiv Municipal Craiova, Clubul Sportiv EQUITIN Craiova;
- FOTBAL în 7 cluburi: Clubul Sportiv „Universitatea" Craiova, Clubul Sportiv Şcolar Craiova, Clubul Sportiv JUDEŢEAN ŞTIINŢA „U" Craiova, Clubul Sportiv Academia de Fotbal Gică Popescu, Clubul Sportiv „Luceafărul" Craiova, Club Sportiv Atletic B.T.B-Craiova, Clubul Sportiv "Casa Bogdan" Craiova;
- GIMNASTICĂ în Palatul Copiilor;
- HANDBAL în 7 cluburi, printre care: Clubul Sportiv Şcolar Craiova, Clubul Sportiv „Handbal Club Universitatea FEFS" Craiova, C.S. Handbalstar Craiova;
- JUDO în 3 cluburi: Liceul cu Program Sportiv „Petrache Trişcu" Craiova, Clubul Sportiv Municipal Craiova, Clubul Sportiv „Universitatea" Craiova;
- LUPTE în 3 cluburi, printre care: Clubul Sportiv Municipal Craiova, Liceul cu Program Sportiv „Petrache Trişcu" Craiova;
- OINĂ în Asociaţia Clubul Sportiv Hoina Craiova;
- ORIENTARE în 2 cluburi, printre care Palatul Copiilor Craiova;
- SCRIMĂ în 3 cluburi, printre care Liceul cu Program Sportiv „Petrache Trişcu" Craiova;
- ȘAH în 4 cluburi, printre care Palatul Copiilor Craiova;
- TENIS în 5 cluburi, printre care: Clubul Sportiv Kofe, Clubul Sportiv „TENIS CLUB ATLAS", Clubul Sportiv Voinţa Craiova, Asociaţia „Tenis Club Stănică";

- TENIS DE MASĂ în 3 cluburi, printre care: Palatul Copiilor Craiova, Clubul Sportiv Școlar Craiova;
- VOLEI în 3 cluburi: Colegiul Național „Nicolae Titulescu" Craiova, Club Sportiv Volei Craiova, Asociaţia Clubul Sportiv Juniors Craiova.

Cu toate acestea, în mediul rural se observă o lipsă a activităților sportive în cadru organizat, precum și o insuficiență a terenurilor sportive.

În Craiova s-a deschis cea mai modernă bază sportivă din întreaga țară, numită **Centrul Turistic de Agrement și Sport**. Aceasta poate fi comparată chiar cu baza de agrement ce aparține echipei naționale de la Mogoșoaia.

Complexul are 2 terenuri de fotbal, unul cu gazon artificial și unul înierbat, ambele având nocturnă profesională, teren de tenis, basket, bowling, o pistă de alergari și cățărări. Acest Centru Turistic de Sport și Agrement a fost realizat prin finanțării primite de la Uniunea Europenă și Consiliul Județean din Dolj.

În județul Dolj se află și un stadion recent refăcut. **Stadionul Ion Oblemenco** a costat 52 de milioane de euro și s-a realizat în 2 ani și 2 luni, după ce vechiul stadion cu același nume a fost demolat. Construcția are o capacitate de 30.944 de locuri fiind un stadion multifuncțional, dar care este folosit cu precădere pentru fotbal, în acest loc CS U Craiova își desfășoară meciurile.

De asemenea, în județ se află și un **hipodrom** amplasat în extremitatea sudică a orașului Craiova, ce face parte din Parcul Nicoale Romanescu. Hipodromul ocupă o suprafață de 20,5 ha fiind construit în contextul în care cursele de cai erau foarte populare în Franța și Anglia și considerîndu-se ca este o componentă indispensabilă a societății.

Sala Polivalentă din Craiova acoperă o arie largă de sporturi precum volei, handbal, baschet și este folosită ca bază locală. Acesta are în componență 3 vestiare pentru arbitrii, 6 vestiare pentru sportivi, o sală de încălzire, 2 săli de recuperare dotate cu jacuzii și saună și o sală de fitness.

Tabere scolare si baze sportive

Tabăra Youth Hostel Griffon Craiova este considerat un atât un centru de agrement cât și o bază turistică amplasat în zona urbană. Aceasta ocupă o suprafață utilă de P+2 de 1.792 m^2 oferind o capacitate de 176 locuri. Conectivitatea cu infrastructura de transport este una ridicată, zona fiind accesibilă mijloacelor de transport, iar distanța până la gară fiind de 4 km.

Conform Direcției Județene pentru Sport și Tineret Dolj, în județ există o infrastructură dezvoltată a **bazelor sportive** ce susțin sportul de performanță din care fac parte 28 stadioane, 72 terenuri cu gazon tip iarbă și 14 săli de sport.

Secțiile sportive

În județul Dolj erau 215 **secții sportive** în anul 2019, înregistrând aceeași valoare față de anul 2014.

În ceea ce privește, **sportivii legitimați,** aflați în evidența federațiilor naționale și care participă la sistemul competițional organizat de către acestea, în județul Dolj erau **7.219 de sportivi legitimați**, în creștere cu 13,12% față de anul 2014. În rândul acestora nu sunt cuprinși sportivii aflați în evidența comisiilor județene constituite pe ramuri de sport sau cei care practică activități sportive necompetiționale.

Numărul **antrenorilor sportivi** din județul Dolj a fluctuat în perioada 2014-2019, atingând valoarea de 219 antrenori sportivi în anul 2019. Indicatorul cuprinde persoanele care au o calificare recunoscută de federațiile naționale și au desfășurat activitate în anul respectiv.

Figura 137: Evoluția numărului de secții sportive, antrenori și sportivi din județul Dolj în perioada 2014 – 2019

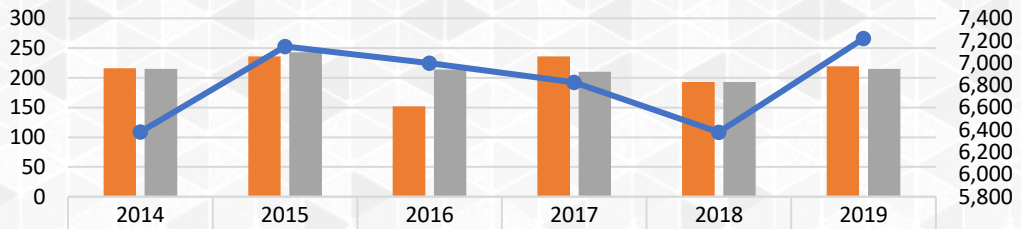

	2014	2015	2016	2017	2018	2019
Nr. antrenori	216	236	152	236	193	219
Nr. secții sportive	215	243	214	210	193	215
Nr. sportivi	6,382	7,147	6,997	6,825	6,379	7,219

Sursa: *Date INS – CSP101B, CSP102B, CSP103B*

Analiza SWOT - Cultură. Sport, agrement și tineret

Puncte tari	Puncte slabe
• Diversitatea de opțiuni în vederea petrecerii timpului liber; • Potențial cultural ridicat; • Punerea în valoare a monumentelor istorice, cu scop turistic, prin accesarea de finanțări nerambursabile; • Construirea Centrului Turistic Interactiv „Constantin Brâncuși", unic în lume; • Dotarea Muzeului Olteniei cu echipamente interactive de ultimă generație; • Creșterea numărului de spectatori la reprezentații artistice; • Patrimoniu material cât și imaterial bogat în spectrul cultural; • Realizarea de proiecte culturale cu participare internațională (Festivalul Shakespeare, Festivalul Puppets Occupy Street etc.); • Edificii religioase de patrimoniu prezente în număr ridicat; • Cluburi sportive cu activitate dedicată pentru fiecare sport; • Construcția Centrului Turistic de Agrement și Sport ca cea mai nouă bază sportivă din România; • Existența Stadionului Ion Oblemenco (care poate găzdui și evenimente sportive internaționale) și a Sălii Polivalente din Craiova; • Tradiție în performanța sportivă; • Existența Stadionului de Atletism; • Existența asociațiilor de și pentru tineret în județul Dolj care atrag constant atât finanțări locale și regionale, cât și fonduri comunitare și structurale; • Bugetul pentru activitățile culturale, sportive și de agreement pentru tineri provin atât de la bugetul de stat, cât și din surse proprii; • Activitatea consiliilor elevilor și ale ONGT-urilor din județul Dolj pentru reprezentarea tinerilor și realizarea de activități cultural-educative și de leisure pentru tineri.	• Cinematografe doar în reședința de județ, municipiul Craiova; • Infrastructuri sportive insuficiente pentru potențialul existent; • Oferta de sport scazută în mediul rural; • Infrastructură culturală și/sau de agrement inexistentă în anumite UAT-uri; • Trend descrescător în ceea ce privește numărul de biblioteci și a volumelor existente; • Insuficiența spațiilor și a facilităților de expunere, depozitare și cercetare a patrimoniului cultural aflat în administrarea muzeelor; • Rata în creștere a șomajului în rândul tinerilor; • Distribuția inegală a tinerilor și a structurilor reprezentative urban- rural; • Lipsa mediului asociativ de și pentru tineret, dar și a structurilor de reprezentare (consilii ale elevilor) în mediul rural.

Oportunități	Amenințări
• Proiecte naționale care vizează valorificarea culturii; • Parteneriate cu entități naționale care vizează valorificarea culturii și cu ONG-uri cu experiență în domeniul tineret; • Promovarea patrimoniului cultural și de agrement prin intermediul agențiilor de turism și structurilor de primire turistică; • Digitalizarea produselor culturale; • Dezvoltarea turismului sportiv prin amenajarea traseelor de cicloturism și alergare; • Valorificarea fostului Stadion Tineretului prin construirea unui complex sportiv care să gazduiască evenimente naționale și internaționale; • Valorificarea Traseului Culelor din Oltenia.	• Diminuarea interesului cititorilor pentru lectură; • Interesul scăzut al tinerilor pentru sport; • Tendința de îmbătrânire a populației; • Migrarea tinerilor către mediul urban din județ sau către alte județe sau țări; • Numărul tinerilor NEET (not in education, employment or training) în creștere; • Contextul generat de pandemia cu COVID-19 crează constrângeri în organizarea de evenimente publice; • Degradarea clădirilor de patrimoniu în lipsa investițiilor în vederea reastaurării și conservării patrimoniului local.

10. Capacitatea administrativă

10.1 Structurarea administrativă la nivelul judeţului Dolj

Structura administrativă de la nivelul judeţului Dolj se structurează după cum urmează:

- **la nivel judeţean** – Consiliul Judeţean;
- **la nivel local** – Primării şi Consilii locale municipale, orăşeneşti şi comunale.

La nivelul judeţului Dolj există un număr de **3 municipii**, **4 oraşe**, **104 comune** și **378 de sate**[106].

Cele mai mari UAT-uri, conform datelor furnizate de Institutul Național de Statistică pentru anul 2020, sunt Craiova (299.969 loc.), Băilești (19.336 loc.), Filiași (18.088 loc.), Calafat (17.668 loc.), Dăbuleni (11.603 loc.), Poiana Mare (10.229 loc.), celelalte UAT-uri având sub 10.000 de locuitori.

10.2 Structura Consiliului Județean Dolj

Conform Art. 122 din Constituția României și Art. 170 și 171 din Ordonanța de urgență 57/2019 privind Codul Administrativ, în fiecare județ se constituie un **Consiliu județean**, ca „autoritate a administrației publice locale, pentru coordonarea activității consiliilor comunale, orăşeneşti şi municipale, în vederea realizării serviciilor publice de interes județean”. Consiliul județean este compus din consilieri județeni, aleşi prin vot universal, egal, direct, secret şi liber exprimat, în condițiile legii. Consiliul Judeţean se completează cu preşedintele consiliului judeţean, ales în condiţiile legii pentru alegerea autorităţilor administraţiei publice locale, care are drept de vot şi conduce şedinţele acestuia. [107]

Numărul membrilor fiecărui Consiliu județean se stabilește prin ordin al prefectului, în funcție de numărul locuitorilor județului, astfel, având în vedere că județul Dolj are peste 650.000 de locuitori, Consiliul Județean Dolj are în componență **36 de consilieri** repartizați în **6 comisii de specialitate**:

1. Comisia de specialitate Nr.1 – „Studii, prognoze social-economice, buget finanțe, administrarea domeniului public și privat al Județului Dolj", alcătuită din 7 consilieri;
2. Comisia de specialitate Nr.2 – „Organizarea și dezvoltarea urbanistică, realizarea lucrărilor publice, protecția mediului, monumente istorice", alcătuită din 7 consilieri;
3. Comisia de specialitate Nr.3 – „Amenajarea și dezvoltarea rurală, servicii publice și comerț", alcătuită din 5 consilieri;
4. Comisia de specialitate Nr.4 - "Activități științifice, învățământ, sănătate, cultură, tineret și sport", alcătuită din 7 consilieri;
5. Comisia de specialitate Nr.5 - "Administrație publică locală, apărarea ordinei publice, relații cu societatea civilă, relații externe", alcătuită din 5 consilieri;
6. Comisia de specialitate Nr.6 - "Protecție socială, protecția copilului, juridic", alcătuită din 5 consilieri.

Potrivit Art. 173 alin. (1) din Ordonanța de urgență 57/2019 privind Codul Administrativ, Consiliul județean îndeplinește următoarele categorii principale de **atribuții**:

- atribuţii privind înfiinţarea, organizarea şi funcţionarea aparatului de specialitate al consiliului judeţean, ale instituţiilor publice de interes judeţean şi ale societăţilor şi regiilor autonome de interes judeţean;
- atribuţii privind dezvoltarea economico-socială a judeţului;
- atribuţii privind administrarea domeniului public şi privat al judeţului;
- atribuţii privind gestionarea serviciilor publice de interes judeţean;
- atribuţii privind cooperarea interinstituţională pe plan intern şi extern;
- alte atribuţii prevăzute de lege.

[106] INS (ADM101A)

[107] Constituția României, Art. 122; Ordonanța de urgență 57/2019 – Codul Administrativ, Art.170 si 171

Pentru punerea în aplicare a tuturor atribuțiilor amintite mai sus, Consiliul Județean Dolj dispune de o structură funcțională permanentă, denumită aparat de specialitate care, alături de Președinte și de Vicepreședinți, constituie executivul Consiliului Județean Dolj.[108]

Aparatul de specialitate este subordonat Președintelui Consiliului Județean Dolj și se compune din funcționari publici și personal contractual, având ca misiune funcționarea conformă cu legislația în vigoare, îmbunătățirea transparenței actului decizional, creșterea calității muncii administrative și descurajarea posibilităților de corupere a sistemului și a angajaților.[109]

În general structura de organizare a Coniliului Județean Dolj corespunde necesităților tehnico -funcționale pentru punerea în aplicare a tuturor atribuțiilor amintite mai sus. Se remarcă, existența în cadrul Aparatului de specialitate al Consiliului Județean a unui departament cu experiență în scrierea și implementarea proiectelor cu finanțare internațională – Direcția Afaceri Europene, Dezvoltare Regională, Proiecte cu Finanțare Europeană.

[108] Ordonanța de urgență 57/2019 –Codul Administrativ, Art.173

[109] Regulament de organizare și funcționare al aparatului de specialitate al Consiliului Județean Dolj

Figura 138 Organigrama Consiliului Județean Dolj

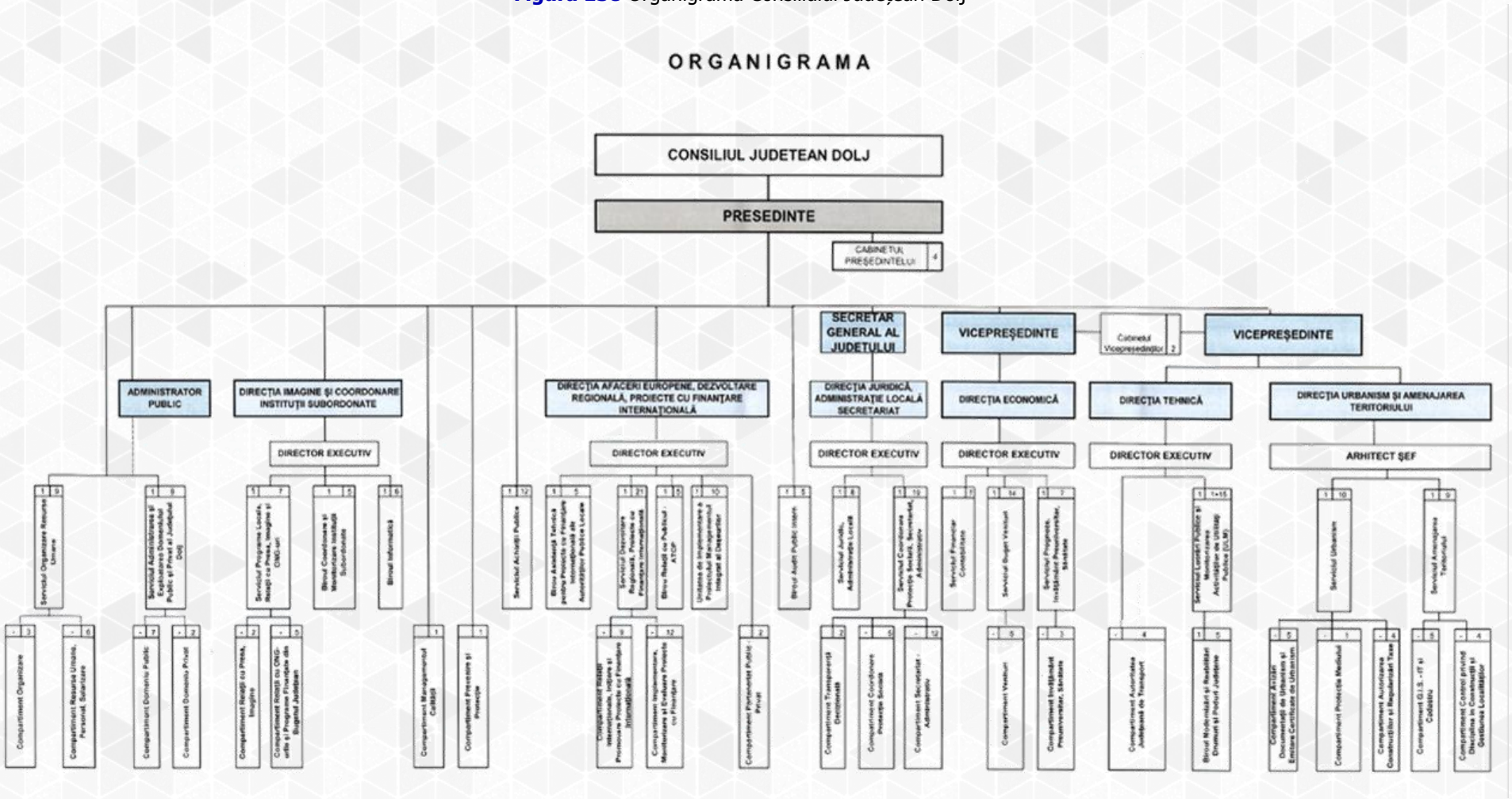

Sursa: *http://www.cjdolj.ro/organigrama.pdf*

Instituți aflate în subordinea sau sub autoritatea Consiliului Județean Dolj

În prezent, Consiliul Județean Dolj are în subordine următoarele **instituții**:

1. Direcția Generală de Asistență Socială și Protecția Copilului Dolj;
2. Direcția Județeană de Pază și Servicii Dolj;
3. Direcția Publică Comunitară de Evidența Persoanelor Dolj;
4. Serviciul Public de Salubrizare Dolj;
5. Centrul Județean pentru Protecția Naturii, Turism și Dezvoltare Rurală Durabilă Dolj;
6. Centrul Județean pentru Conservarea și Promovarea Culturii Tradiționale Dolj;
7. Centrul Județean de Resurse și Asistență Educațională Dolj;
8. Școala Gimnazială Specială "Sf. Mina";
9. Centrul Școlar pentru Educație Incluzivă "Sf. Vasile" Craiova;
10. Liceul Tehnologic Special "Pelendava" Craiova;
11. Liceul Tehnologic Special "Beethoven";
12. Clubul Sportiv Județean Știința "U" Craiova;
13. Biblioteca Județeană "Alexandru și Aristia Aman";
14. Centrul Județean pentru Conservarea și Promovarea Culturii Tradiționale Dolj;
15. Școala Populară de Arte și Meserii Cornetti;
16. Muzeul de Artă;
17. Muzeul Olteniei;
18. Spitalul de Pneumoftiziologie Leamna;
19. Spitalul Orășenesc "Așezămintele Brâncovenești" Dăbuleni;
20. Unitatea Medico-Socială Plenița;
21. Unitatea Medico-Socială Melinești;
22. Unitatea Medico-Socială Bechet;
23. Unitatea Medico-Socială Sadova;
24. Unitatea Medico-Socială Amărăștii de Jos;
25. Unitatea Medico-Socială Cetate;
26. Unitatea Medico-Socială Brabova;

Pe lângă cele 26 instituții pe care le are în subordine, Consiliul Județean Dolj **finanțează parțial** și Inspectoratul pentru Situații de Urgență "Oltenia" al Județului Dolj și Centrul Militar Zonal Dolj.

De asemenea, sub autoritatea Consiliului Județean Dolj, funcționează o serie de **societăți comerciale** și **regii autonome de interes județean**, după cum urmează:

1. Regia Autonomă Aeroportul Internațional Craiova;
2. Societatea pentru Lucrări de Drumuri și Poduri Dolj SA;
3. Parc Turism SA;
4. Parc Industrial Craiova SA;
5. High-Tech Industry Park Craiova SA.

10.3 Structurile asociative ale administrației publice locale

10.3.1 Asociații de dezvoltare intercomunitară (ADI)

La nivelul județului Dolj au fost constituite **trei Asociații de Dezvoltare Intercomunitară**, din care face parte și Consiliul Județean Dolj:

Asociația de Dezvoltare Intercomunitară Oltenia - a fost înființată în anul 2007 și are ca scop *„reglementarea, înființarea, organizarea, finanțarea, exploatarea, monitorizarea și gestionarea în comun a serviciului de **alimentare cu apă și de canalizare** pe raza de competenţă a unităţilor administrativ-teritoriale membre".* De asemenea, această asociație are în vedere realizarea în comun a unor proiecte de investiţii publice de interes zonal sau regional, destinate *„înființării, modernizării şi/sau dezvoltării, după caz, a sistemelor de utilităţi publice pe baza strategiei de dezvoltare a serviciului de alimentare cu apă şi de canalizare*".

În prezent, ADI Oltenia este compusă din 105 unităţi administrativ teritoriale (UAT Judeţul Dolj, 3 municipii, 4 oraşe şi 97 de comune) din judeţele Dolj şi Gorj.[110]

[110] http://adioltenia.ro/

Asociația de Dezvoltare Intercomunitară Sud-Vest Oltenia a fost constituită în anul 2008, cu scopul de a *„solicita finanțare nerambursabilă în vederea achiziționării echipamentelor pentru intervenții **în situații de urgență** și de a furniza în comun serviciul public de intervenții în situații de urgență la nivelul întregii regiuni*". Această asociație este formată din județele Dolj, Gorj, Mehedinți, Olt și Vâlcea.

Asociația de Dezvoltare Intercomunitară de Gestionare a Deșeurilor ECODOLJ a fost înființată în anul 2009 și este formată din toate cele 112 unități administrativ - teritoriale ale județului Dolj. Asociația este constituită cu scopul înființării, organizării, reglementării, finanțării, exploatării, monitorizării și gestionării în comun, pe raza de competență a unităților administrativ-teritoriale membre a activităților ale **serviciului de salubrizare: colectarea și transportul separat deșeurilor, organizarea prelucrării, neutralizării și valorificării materiale și energetice a deșeurilor, administrarea stațiilor de transfer, sortarea deșeurilor, întreținerea căilor publice, colectarea cadavrelor animalelor, administrarea depozitelor de deșeuri.**[111]

Alături de cele trei asociații amintite anterior, la nivelul județului Dolj mai funcționează următoarele **asociații de dezvoltare intercomunitară**:

1. **Asociația de Dezvoltare Intercomunitară Brădeşti – Coţofenii din Faţă – Perişor**;
2. **Asociația de Dezvoltare Intercomunitară Grecești – Botoșești – Paia;**
3. **Asociația de Dezvoltare Intercomunitară Grecești – Bâcleș;**
4. **Asociația de Dezvoltare Intercomunitară Măceșu de Sus – Gângiova;**
5. **Asociația de Dezvoltare Intercomunitară Mischii – Vulpeni;**
6. **Asociația Primăriilor din Sudul Olteniei (APSO),** a fost înființată în anul 2005 și cuprinde 17 primării din Sudul județului Dolj și are ca scop dezvoltarea comunităților rurale din Sudul țării.[112]
7. **Asociația de Dezvoltare Intercomunitară Zona Metropolitană Craiova** a fost înființată în anul 2001, pe bază de parteneriat voluntar, *„în vederea **dezvoltării echilibrate a teritoriului**. Această asociere s-a realizat între municipiul Craiova și localităţile aflate în zona imediată de influenţă, între care s-au dezvoltat de-a lungul timpului relaţii de cooperare pe multiple planuri (economic, social, comunicaţional, de transport etc.)",* în prezent având 24 de membri.[113]
8. **Asociația de Dezvoltare Intercomunitară SALUBRIS DOLJ** a fost înființată în anul 2013 ca asociere între Consiliul Local al municipiului Craiova, Consiliul Local al comuneiIșalnița și Consiliul Local al comunei Vîrvoru de Jos, în vederea derulării proiectului de interes public comun ***„Managementul Integrat al deșeurilor solide".*** ADI SALUBRIS DOLJ are în prezent 9 membri și are ca rol monitorizarea derulării activității de colectare și transport a deșeurilor în municipiul Craiova, orașul Bechet și comunele: Almăj, Bucovăț,Ișalnița, Vîrvoru de Jos, Ghercești, Malu Mare, Șimnicu de Sus.

10.3.2 Grupuri de acțiune locală (GAL)

În ceea ce privește repartizarea UAT-urilor în funcție de **grupurile de acțiune locală** de care aparțin, observăm că la nivelul județului Dolj putem identifica **10** astfel de asociații:

1. **Asociația Grupul de Acțiune Locală Calafat** s-a conturat în actuala formă între anii 2015-2016, obiectivele generale ale partenerilor făcând referire la *„îmbunătăţirea spaţiului rural, creşterea calităţii vieţii şi protecţia mediului, păstrarea patrimoniului natural şi cultural, diversificarea activităţilor economice şi susţinerea unui turism rural durabil, încurajarea menţinerii tineretului în regiune şi creşterea nivelului de calificare şi informare, promovarea raselor zootehnice şi a soiurilor de plante tipice pentru zonă şi promovarea produselor locale, incurajarea asocierii şi a cooperării între actorii locali."*[114] În prezent teritoriul GAL „Calafat" este format din localitățile Calafat, Caraula, Galicea Mare, Orodel, Unirea, Salcia, Ciupercenii Noi, Desa, Poiana Mare, Piscu Vechi, Ghidici, Seaca de Câmp, Maglavit, Moțăței, Cetate, Izvoare, Giubega, Perișor, Vârtop, Plenița, Rast și Galiciuica.

[111] https://www.cjdolj.ro/adigde.html
[112] http://primariabistret.ro/index.php?rewriteparam=prezentare_locala
[113] https://metropolacraiova.ro/
[114] https://calafat.org.ro/despre/

2. **Asociaţia Grupul de Acţiune Locală Segarcea** s-a conturat în actuala formă în anul 2015, fiind alcătuit din 12 localităţi ale judeţului Dolj: Segarcea, Cioroiaşi, Dobreşti, Drănic, Calopăr, Cerăt, Întorsura, Lipovu, Podari, Radovan, Siliştea Crucii, Ţuglui. Obiectivele generale pe care le vizează strategia de dezvoltare locală eleborată şi implementată de partenerii Gal Segarcea sunt: *„încurajarea asocierii şi cooperării între actorii locali, îmbunătăţirea spaţiului rural, păstrarea patrimoniului natural şi cultural, creşterea calităţii vieţii, diversificarea activităţilor economice, creşterea nivelului de calificare şi informare, promovarea raselor zootehnice, încurajarea menţinerii tinerilor în regiune, promovarea produselor locale, etc.".*[115]
3. **Asociaţia Grupul de Acţiune Locală Lunca Jiului Câmpia Desnăţuiului** se întinde pe teritoriul judeţului Dolj, de-a lungul localităţilor: Breasta, Bucovăţ, Vârvoru de Jos, Vela, Sălcuţa, Terpeziţa, Pleşoi, având ca obiectiv general înfiinţarea a 5 noi structuri de economie socială cu 24 de angajaţi (dintre care 17 persoane excluse social sau expuse riscului de excluziune socială). *"*[116]
4. **Asociaţia GAL Câmpia Romanaţilor** este alcătuit din 8 UAT-uri ale judeţului Dolj - Malu Mare, Cârcea, Coşoveni, Leu, Drăgotești, Robănești, Pielești, Ghercești. Parteneriatul acestei asociații are la bază dezvoltarea rurală prin Programul LEADER.
5. **GAL Colinele Olteniei** a luat ființă pe raza a 17 comune din cadrul a două județe, Dolj și Mehedinți. Asociația a fost înființată cu scopul de a sprijini dezvoltarea comunităților prin promovarea cooperării pentru rezolvarea unor probleme comune, prin conceperea și implementarea proiectelor și accesarea fondurilor europene.
6. **Asociația GAL Valea Dunării Sudolt** a fost înființată în anul 2016, în prezent având un rol esențial în dezvoltarea microregiunii formată din cele 19 UAT-uri componente, prin Programul National de Dezvoltare Rurala 2014-2020, Axa LEADER.[117] Teritoriul acestei asociații este format din comunele Afumați, Bârca, Bistreț, Calarași, Cârna, Catane, Gighera, Gângiova, Giurgița, Goicea, Maceșu de Jos, Maceșu de Sus, Negoi, Ostroveni, Sadova, Urzicuța și Valea Stanciului și orașele Bechet și Dăbuleni, toate UAT-urile făcând parte din județul Dolj. Din cadrul Asociației mai fac parte 16 parteneri privați și 15 parteneri reprezentanți ai societatii civile.
7. **Asociația Grupul de Acțiune Locală Amaradia – Jiu** reprezintă un parteneriat public-privat, întâlnit pe raza a zece comune a județelor Dolj și Gorj, constituit din reprezentanți ai sectorului public și privat, cu scopul de a implementa o strategie integrată pentru dezvoltarea teritoriului.
8. **Asociația Grupul de Acțiune Locală Jiu Romanați** se întinde pe teritoriul a 13 comune aflate în județul Dolj, care s-au asociat în vederea promovării dezvoltării durabile a teritoriului acoperit, cu implicarea partenerilor publici-privați, prin acțiuni care au ca scop valorificarea resurelor naturale și culturale, dar și prin acțiuni ce vizează integrarea în societate a minorității rome.[118]
9. **Asociația GAL Plaiurile Oltului** are ca obiectiv general construcția instituțională în vederea implementării unei strategii integrate ce va acorda posibilitatea reprezentanților celor trei sectoare de interes (public, privat, societate civilă) să conlucreze și să interacționeze în folosul comunității locale, pentru diversificarea și dezvoltarea durabilă a economiei. În prezent, asociația are un total de 20 de UAT-uri, dintre care doar comuna Teslui aparține județului Dolj.[119]
10. **Asociația „GAL LA NOI ÎN SAT"** are în prezent un teritoriu alcătuit din 8 UAT-uri, dintre care doar două din județul Dolj: Bulzești și Murgași.

[115] http://galsegarcea.ro/
[116] http://galluncajiului.ro/prezentare
[117] https://www.galvds.ro/despre-noi
[118] https://jiuromanati.ro
[119] http://www.galplaiurileoltului.org.ro;

Figura 139 Repartizarea GAL la nivelul judeţului Dolj

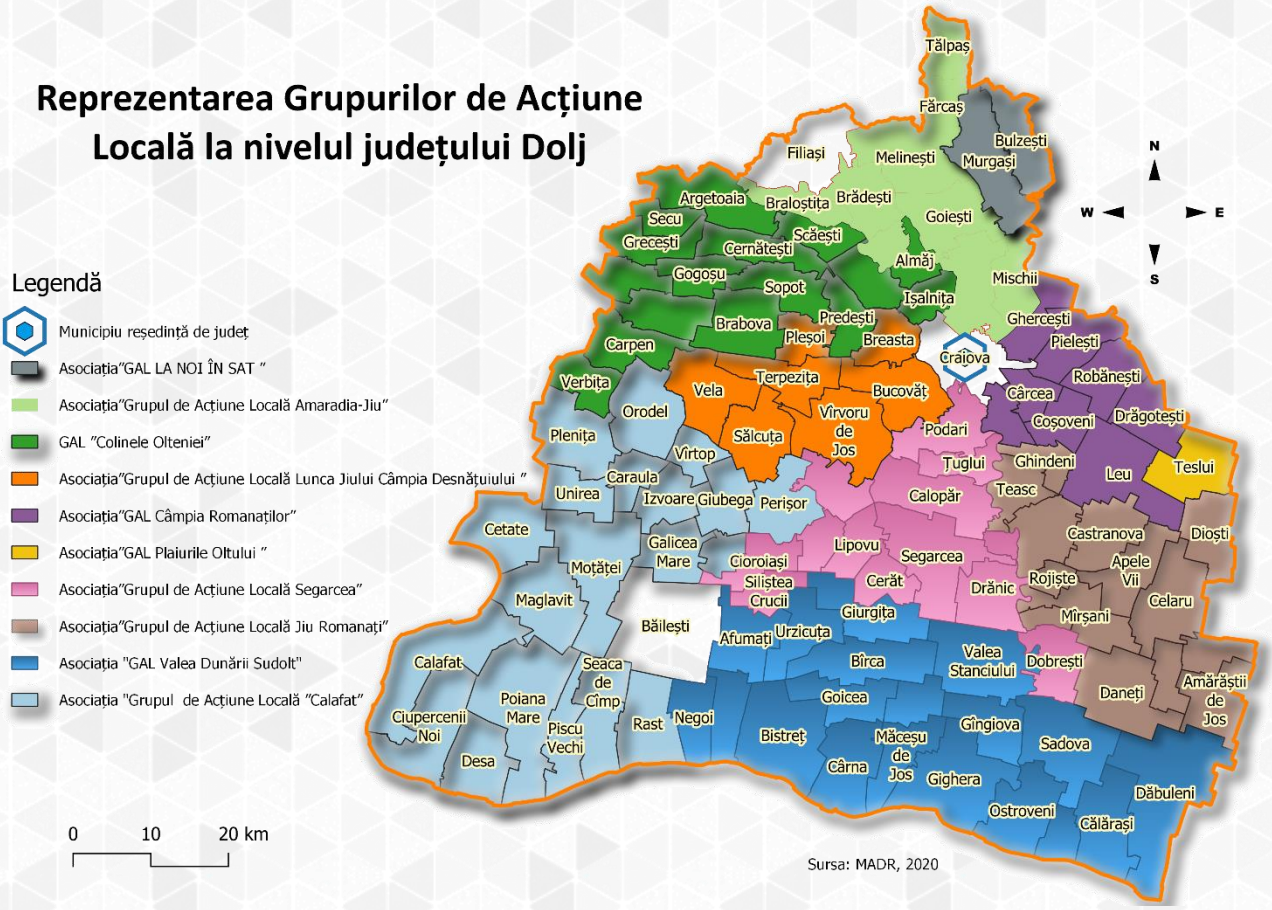

Sursa: *prelucrarea consultantului, date MADR 2020*

10.3.3 Societate civilă (ONG, fundații, composesorate etc.)

<u>Asociații și Fundații</u>

La nivelul judeţului Dolj, conform datelor furnizate de Ministerul Justiției prin Registrul Național ONG, regăsim un total de **2.280 de asociații**, dintre care cele mai multe (76,71%) au sediul în municipiul Craiova. Următoarele trei localități în ordinea numărului de asociații sunt Calafat (54 asociații), Malu Mare (27 asociații) și Băilești (21 asociații).

În ceea ce privește numărul de **fundații**, conform aceleiași surse, regăsim un total de **259** de persoane juridice fără scop patrimonial din această categorie, în 14 UAT-uri, dintre care majoritatea (92,66%) sunt în municipiul Craiova.

Dintre cele mai active asociații care desfășoară activitate la nivelul judeţului Dolj, amintim:

- Asociația Română a Tinerilor cu Inițiativă (ARTI);
- Asociația „Mereu pentru Europa";
- Asociația Domino;
- Asociația Ape fără plastic;
- Asociația Edu For Future;
- Asociația WWF Romania;
- Asociația Vasiliada.

De asemenea, în baza art.15 din Legea nr. 350/2005, Consiliului Judeţean Dolj acordă finanţări nerambursabile persoanelor juridice fără scop patrimonial din fondurile bugetului judeţului Dolj alocate pentru activităţi nonprofit, în vederea stimulării contribuţiei sectorului nonprofit la creşterea şi încurajarea participării active a cetăţenilor la viaţa socială a comunităţii din mediul rural al judeţului Dolj, în domeniile: mediu, educație și cultură, sport, asistență socială și sănătate.

În acest sens, în perioada 2005 – 2021, **s-au acordat finanțări nerambursabile unui număr de 69 persoane juridice fără scop patrimonial în următoarele domenii: asistenţă socială, cultură, educaţie mediu, minorităţi naţionale, sport, tineret și turism**. Trebuie menționat și că proiectele altor 83 de persoane juridice fără scop patrimonial au fost respinse.

Federații

Conform datelor prezentate de Ministerul Justiției în Registrul Național ONG, în județul Dolj există **6 federații**:

- **Euro Education Federation -** funcționează ca o federație cu servicii și activități private și speciale pentru tineri și sistemul de educație non-formală din lume, contribuind la dezvoltarea personală a acestora și încurajându-i să participe la proiect ca voluntari.[120]
- **Federația sindicală "Uniunea Sindicatelor Funcționarilor publici și personalului contractual "Forța Legii"** - este o federație sindicală ce reunește sindicate ale funcționarilor publici și/sau personalului contractual din cadrul autorităților, instituțiilor publice sau altor instituții aparținând administrației publice centrale și locale și din cadrul unităților administrative autonome, desfășurându-și activitatea cu respectarea legislatiei române.[121]
- **Federaţia columbofilă pentru porumbei călători Oltenia** – are ca scop cultivarea porumbeilor călători, selecţia şi angajarea în concursuri atât pe teritoriul ţării cât şi în afara lui, precum şi dezvoltarea sportului colubofil în judeţele Argeş, Dolj, Gorj, Olt, Mehedinţi şi Vâlcea.[122]
- **Federaţia cultivatorilor de cartof din România (filiala cartofului timpuriu Mîrşani, Dolj)** – sprijină cultivatorii din România în vederea realizării unor producţii de cartofi.
- **Federaţia Organizaţiilor de Tineret din comunele doljene** are ca scop unirea tuturor eforturilor tinerilor din mediul rural în vederea desfăşurării în bune condiţii a activităţilor de tineret adaptate la specificul şi posibilităţile existente în mediul rural.123
- **Fundaţia Lavinia Tatomir** – este o fundație înființată cu scop caritabil, umanitar.

Se constată o capacitate redusă de autosusținere financiară a ONG-urilor, majoritatea fiind dependente de programele de finanțare nerambursabilă (POCU), în perioada dintre proiecte reducându-și semnificativ activitatea.

10.3 Cooperarea regională, națională și transfrontalieră

În contextul colaborării transfrontaliere, Consiliul Județean Dolj a derulat în perioada 2014-2020 o serie de proiecte prin programul de cooperare transfrontalieră, Interreg V-A România – Bulgaria:

„Coordonarea și sprijinirea modernizării serviciilor publice de sănătate în regiunea Dolj-Vratsa" („Co-ordinating and supporting the modernization of the public health services in Dolj-Vratsa"). Acest proiect, care a fost înaintat spre finanțare de către Consiliul Judeţean Dolj, în parteneriat cu Municipalitatea Kozloduy, Spitalul Clinic Județean de Urgență Craiova și Administraţia Districtului Vratsa **este în prezent finalizat (20.11.2019)**

„Eforturi comune pentru îmbunătățirea infrastructurii rutiere în zona transfrontalieră" Obiectivul general al proiectului a fost dezvoltarea infrastructurii rutiere în zona transfrontalieră prin îmbunătățirea accesului dintre nodurile secundare și terțiare și rețeaua TEN-T din regiune. Partenerii proiecului sunt Consiliul Județean Dolj și Agenția pentru Infrastructură Rutieră, Bulgaria. Proiectul **se află, în prezent, în implementare (36 luni – data finalizare 24.04.2021)**

Proiectul „Dolj - Montana: Paşi comuni pentru o mai bună conectivitate" („Dolj-Montana-Joint steps for a better connectivity") are scopul de a facilita conectarea mai bună a nodurilor secundare / terțiare la rețeaua TEN-T în Dolj și Montana, sporind, de asemenea, accesibilitatea în punctul de control la frontieră Bechet-Oryahovo. Partenerii proiecului sunt: Consiliul Județean Dolj și Agenția pentru Infrastructură Rutieră, Bulgaria. Proiectul **se află, în prezent, în implementare (36 luni – data finalizare 10.07.2021)**

„Reacţii coordonate şi eficiente ale autorităţilor în situaţii de urgenţă in regiunea Dolj-Vratsa" („Co-ordinated and efficient reactions of the authorities in the emergency situations in Dolj-Vratsa region") a fost depus de către Consiliul Judeţean Dolj, în parteneriat cu Inspectoratul pentru Situaţii de Urgenţă „Oltenia" Dolj şi Administraţia Districtului Vratsa – Bulgaria. Proiectul propune consolidarea sistemului de gestionare a riscurilor comune, prin furnizarea serviciilor de intervenție performante și a echipamentelor de salvare utilizate în cazul dezastrelor și a altor calamităţi naturale. Proiectul **se află, în prezent, în implementare (72 luni – data finalizare 21.12.2023)**

Proiectul „Prevenirea incendiilor forestiere în regiunea transfrontalieră Dolj și Lom, Montana" (Preventing forest fire in Dolj and Lom, Montana cross border region) are ca obiectiv general de a îmbunătățirea

[120] http://www.euroeducation.ro/about/
[121] http://www.fortalegii.ro/
[122] http://www.just.ro/registrul-national-ong/
[123] http://www.just.ro/registrul-national-ong/

gestionării comune a riscurilor în zona transfrontalieră prin creșterea capacității de reacție a actorilor specifici cu atribuții în lupta împotriva incendiilor forestiere din zona transfrontalieră Dolj-Lom, Montana, astfel, consolidând capacitatea instituțională și de management tehnic în caz de dezastru și răspuns în situații de urgență. **Proiectul este în prezent în implementare. (36 luni – data finalizare 20.07.2023)**

Proiectul „Noi destinații în turismul transfrontalier" („New destinations in cross-border tourism") are ca obiectiv general promovarea cooperarării între instituții și oameni prin utilizarea resurselor culturale și naturale într-un mod turistic durabil. Parteneri în proiect sunt Muzeul Olteniei Craiova și Municipalitatea Varshets, Bulgaria, Consiliul Judetean Dolj asigurând sprijin în implementarea proiectului. **Proiectul este în prezent în implementare. (36 luni – data finalizare 29.08.2021)**

Parteneriate

Consiliul Județean Dolj a dezvoltat o serie de parteneriate în vederea implementării unor proiecte de interes public pentru județ, dintre care amintim:

Parteneriatul dintre **Asociația Vasiliada și Consiliul Județean Dolj** are ca obiectiv pentru anul 2021 realizarea proiectului „Caravana sănătății pentru grupuri vulnerabile din judeţul Dolj", fiind propus spre finanțare prin Granturi SEE (în prezent se află în evaluare).

Parteneriatul dintre **Consiliul Județean Dolj** și două ONG-uri active la nivel local, **Asociația WWF România** și **Societatea Ornitologică Română,** în vederea realizării proiectului „Monitorizarea și menținerea stării de conservare favorabile a speciilor de floră și faună inventariate în Coridorul Jiului", fiind propus spre finanțare prin POIM – Axa 4 (în prezent se află în evaluare).

Asociația de cooperare transfrontalieră „Dunărea 21" a fost înființată în anul 2002 la Vidin, prin documentele semnate de primarii orașelor Calafat, Vidin și Zaječar. Asociația cuprinde o suprafață de 1.144 km², cu așezări din trei state: România (orașul Calafat și comunele Desa, Poiana Mare, Ciupercenii Noi și Cetate), Bulgaria și Serbia. Extrem de importantă este semnarea, la 1 august 2006, a „Acordului dintre România și Bulgaria privind construcția podului Calafat-Vidin".

10.4 Digitalizarea Consiliului Județean Dolj. Transparență.

Deși s-au făcut pași importanți înainte, prin implementarea unur proiecte finanțate prin Programul Operațional Creșterea Competitivității Economice (Implementarea unui sistem integrat de e-administrație la nivelul CJ Dolj și a unor UAT-uri din județul Dolj, Sistem informatic geografic de management agricol la CJ Dolj și UAT-uri, Sistem informatic integrat privind gospodăriile și exploatațiile agricole din Județul Dolj), în prezent, la nivelul Consiliului Județean Dolj se înregistrează un grad relativ redus de **digitalizare**.

Este de remarcat totuși preocuparea Consiliului Județean în ceea ce privește digitalizarea, în prezent fiind în lucru (existând posibilitatea de operaționalizare la sfârșitul anului 2021, partea de hardware fiind deja achiziționată) un **sistem digital** care va avea două componente:

1. **RETRODIGITALIZAREA** presupune realizarea unei arhive digitale prin scanarea documentelor existente în arhiva Consiliului Județean Dolj, indexarea acestora, iar ulterior, importul în soluția informatică dezvoltată în cadrul Sistemului de Management al Documentelor – DocManager, existent și operațional în cadrul instituției;
2. **PLATFORMA ELECTRONICĂ** – presupune implementarea unui portal de servicii electronice și bugetare participative, dar și actualizarea și extinderea Sistemului de Management de Documente pentru procesarea integrată a fluxului aferent serviciilor online și arhiva electronică integrată. Platforma are ca obiectiv general consolidarea capacității Consiliului Județean Dolj de a asigura calitatea și accesul la serviciile publice oferite exclusiv de instituție prin simplificarea procedurilor administrației locale și reducerea birocrației pentru cetățeni.

Aspectele privind transparenţa instituţiilor publice sunt integrate în preocupările Consiliului Judeţean Dolj. Site-ul instituţiei https://www.cjdolj.ro/ conţine informaţii de actualitate, accesibile şi relativ uşor de folosit. Comunicarea cu publicul larg este asigurată și prin intermediul paginii de pe rețeaua de socializare: https://www.facebook.com/consiliuljudeteandolj/ care este actualizată constant.

Site-ul instituției conține o secțiune dedicată informaţiilor de interes public, iar în cadrul organigramei se regăsește un compartiment specializat în domeniul relaţiilor publice – Direcția Imagine și Coordonare Instituții Publice.

De asemenea, trebuie amintite website-ul https://www.discoverdolj.ro/ și aplicația mobilă **DISCOVER DOLJ** ce poate fi descărcată gratuit, în care se regăsesc informații legate de evenimente, petrecere a timpului liber, cazare, obiective și trasee turistice, dar și informații utile precum prognoza meteo, taxiuri, închirieri mașini, variante de cumpărături, restaurante sau cofetării.

Analiza SWOT - Capacitatea administrativă

Puncte tari	Puncte slabe
• Structură organizatorică echilibrată; • Personal cu un nivel bun de pregătire; • Bună expertiză în privinţa accesării fondurilor europene și existenţa capacităţii operaţionale bine dezvoltate; • Existența relațiilor de colaborare între UAT-urile județului, materializate în asocierea în cadrul ADI-urilor și GAL-urilor; • Existenţa și implicarea societății civile la nivelul județului Dolj; • Interes pentru colaborarea transfrontalieră. Accesarea de fonduri prin Programul de cooperare transfrontalieră, Interreg V-A România – Bulgaria în perioada 2014-2020; • Preocupare și pași în direcția digitalizării; • Nivel bun de transparență: web site și pagină de facebook active și actualizate, compartiment specializat în domeniul relaţiilor publice; • Aplicația mobilă DISCOVERDOLJ; • Grad mare de asociativitate a UAT-urilor din județ (asociate în cadrul GAL și ADI).	• Bugetele mici ale UAT-urilor din mediul rural pentru susținerea cofinanțării proiectelor cu finanțare nerambursabilă; • Personal insuficient sau cu nivel de pregătire mai redus, mai ales în cadrul UAT-urilor din mediul rural, ceea ce duce la o capacitatea şi expertiză limitată a autorităţilor publice de a pregăti şi implementa corespunzător proiecte; • Grad relativ redus de digitalizare; • Gradul relativ redus de parteneriate cu ONG-uri active la nivel local/județean; • Capacitate redusă de autosusținere financiară a ONG-urilor.

Oportunități	Amenințări
• Dezvoltarea și modernizarea administrației publice locale în perioada 2021-2027, prin accesare de fonduri nerambursabile; • Accesul la programele de cooperare transfrontalieră; • Ofertă de programe de perfecţionare continuă adresată angajaţilor din administraţia publică; • Posiblitatea de digitalizare a administrației publice locale prin dezvoltarea unor sisteme informatice necesare eficientizării serviciilor publice (POCIDIF, PNRR); • Economia socială le permite ONG-urilor să deruleze activități economice care să le asigure sustenabilitatea financiară.	• Riscul de dezvoltare inegală între diferite tipuri de autorităţi locale datorită accesului inegal la resurse precum și a capacității şi expertizei limitată a autorităţilor publice de a pregăti şi implementa corespunzător proiecte; • Imposibilitatea ocupării posturilor foarte specializate din cadrul CJ Dolj; • Migrarea funcționarilor publici specializați către mediul privat național sau internațional.

11. Proiecte derulate în perioada 2014-2020

11.1 Proiecte cu impact județean și regional derulate în perioada 2014-2020

Județul Dolj se regăsește pe **locul 5** în topul județelor care au accesat finanțări nerambursabile prin Programele Operaționale din exercițiul financiar 2014-2020, după municipiul București și județele Ilfov, Constanța și Cluj.[124]

Figura 140 Top 5 județe din România după valoarea fondurilor europene accesată prin Programe Operaționale 2014-2020 (2020)

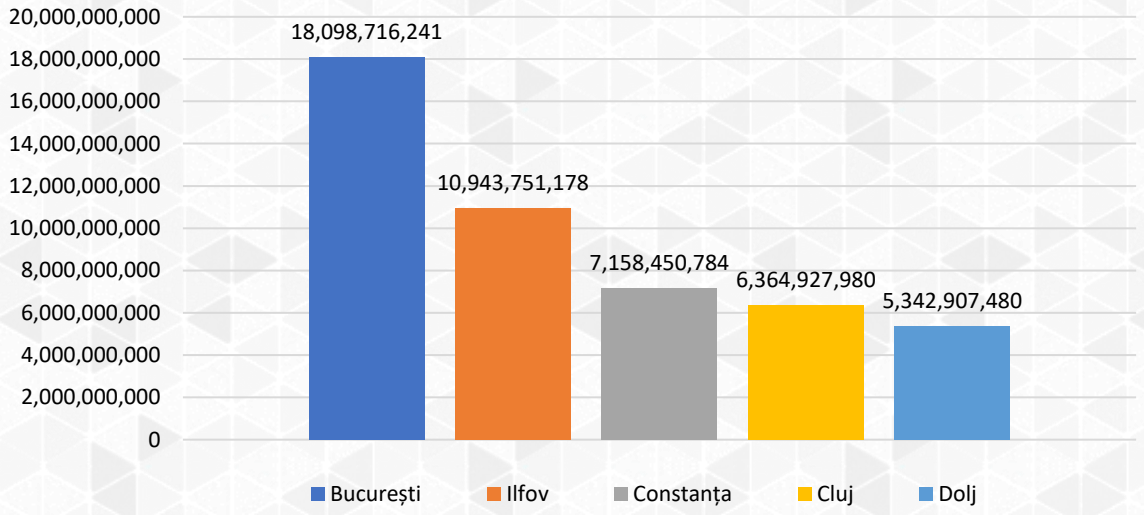

Sursa: *Prelucrarea consultantului, date Ministerul Investițiilor și Proiectelor Europene*

Spre deosebire de municipiul București, primul clasat în top, județul Dolj înregistrează o valoare totală a finanțărilor nerambursabile de peste 3 ori mai mică.

În ceea ce privește **stadiul contractelor de finanțare** prin Programele Operaționale, în județul Dolj, pentru perioada 2014-2020, dintr-un total de 376 de contracte, 63,83% dintre acestea sunt în derulare, iar 36,17% au fost finalizate. Valoarea contractelor finalizate reprezintă doar 5,15% din valoarea totală a contractelor.

Tabel 50 Situația finanțărilor accesate prin Programele Operaționale, 2014-2020, în județul Dolj (2020)

Program	Nr. total contracte de finanțare	Valoare totală (lei)	Nr. contracte de finanțare în derulare	Valoare totală contracte în derulare (lei)	Nr. contracte de finanțare finalizate	Valoare totală contracte finalizate (lei)
POIM	19	2.673.567.536	18	2.672.177.060	1	1.390.476
POR	262	1.982.323.492	162	1.803.543.027	100	178.780.465
POCU	73	455.725.175	58	399.600.927	15	56.124.248
POC	25	215.652.631	15	183.277.462	10	32.375.169
POCA	10	13.963.932	5	9.410.105	5	4.553.828
POAT	1	1.674.712	0	0	1	1.674.712
TOTAL	**390**	**5.396.847.298**	**258**	**5.121.882.080**	**136**	**274.965.218**

Sursa: *https://mfe.gov.ro/harta-finantarilor-din-fonduri-europene-pana-la-data-de-31-martie-2021/*

[124] https://mfe.gov.ro/

Figura 141 Situația finanțărilor accesate prin Programele Operaționale, 2014-2020, în județul Dolj (număr de contracte și valoare), 2020

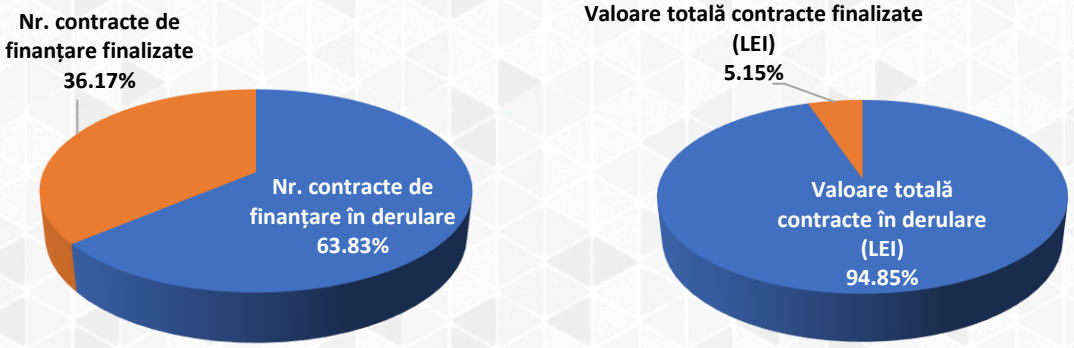

Sursa: *Prelucrarea consultantului, date Ministerul Investițiilor și Proiectelor Europene*

Cele mai multe proiecte în județul Dolj au fost finanțate prin POR - Programul Operațional Regional (67,82%), iar cea mai mare valoare contractată a fost prin POIM – Program Operațional Infrastructură Mare (50,04%).

Figura 142 Programe Operaționale 2014-2020 – număr proiecte și valoare proiecte, județul Dolj, 2020

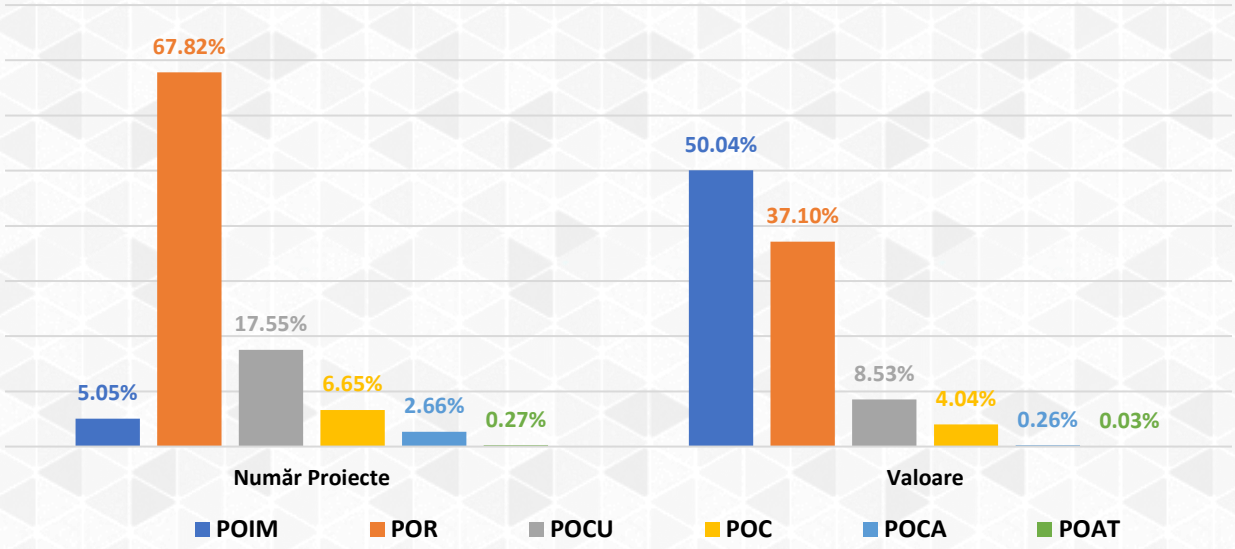

Sursa: *Prelucrarea consultantului, date Ministerul Investițiilor și Proiectelor Europene*

Investițiile majore derulate de Consiliul Județean Dolj, pe programe de finanțare, sunt detaliate în continuare:

- **POIM - Program Operațional Infrastructură Mare:**

„Sistem de management integrat al Deșeurilor în județul Dolj" continuat cu Proiectul **„Fazarea proiectului Sistem de management integrat al deșeurilor în județul Dolj"**, este un proiect finanțat prin POIM 2014-2020.

Obiectivul general al proiectului este să îmbunătăţească infrastructura de mediu în conformitate cu standardele europene în domeniul gestionării deşeurilor pentru a spori în mod semnificativ calitatea mediului şi a condiţiilor de viaţă.

Scopul proiectului este implementarea unui sistem integrat de gestionare a deşeurilor municipale la nivelului întregului judeţ care să promoveze prevenirea generării deşeurilor şi valorificarea deşeurilor şi să asigure atingerea tuturor ţintelor asumate prin Tratatul de aderare a Romaniei la UE şi a celor prevăzute în POS Mediu. Prin realizarea sistemului integrat de management al deşeurilor menajere se va asigura şi implementarea unor directive ale Uniunii Europene din domeniul managementului deşeurilor transpuse în legislaţia naţională.

Investițiile din proiect vizează toate cele 111 unități administrativ teritoriale, din care, 104 comune, 3 municipii și 4 orașe, valoarea totală a proiectului **„Fazarea proiectului Sistem de management integrat al deșeurilor în județul Dolj"** fiind de 132.893.783,52 lei, în prezent fiind în implementare.

„Securizare completă outdoor/indoor a Aeroportului Internațional Craiova”, finanțat prin POIM 2014 – 2020, în vederea devoltării unui sistem de transport multimodal, de calitate, durabil şi eficient, proiectul se află în prezent în implementare.

- **POR – Program Operațional Regional**

„Modernizare DJ552, Craiova-Mofleni-Bucovăt-Terpeziţa-Sălcuţa-Vârtop-Caraula-Cetate, Km 4+200 - 71+771”, în prezent în curs de implementare în cadrul Programului Operaţional Regional 2014-2020, Axa prioritară 6 - Îmbunătățirea infrastructurii rutiere de importanță regională, Prioritatea de investiții 6.1 - Stimularea mobilității regionale prin conectarea nodurilor secundare și terțiare la infrastructura TEN-T, inclusiv a nodurilor multimodale.

Obiectivul general al proiectului este creşterea gradului de accesibilitate a unei comunităţi totale de 327.013 persoane din judeţul Dolj la reţeaua TEN-T, comunitate localizată atât în zona rurală formată din 7 comune străbătute de drumul judeţean DJ 552, cât şi în municipiul Craiova. Valoarea totală a proiectului este de 169.355.115 LEI.

„Modernizare DJ561A, Giurgiţa (DJ561)-Urzica Mare-Urzicuţa-Afumaţi-Boureni-Băileşti-Balasan-Moţăţei Gară-Moţăţei (intersecţie DN56), tronson 1” (Valoare totală: 127.561.435 LEI) și **„Modernizare DJ561A, Moţăţei (intersecţie DN56)-Dobridor-Unirea-Pleniţa-Lim. Jud. Mehedinţi, tronson 2”** (Valoare totală: 91.176.413 LEI).

Ambele proiecte amintite mai sus sunt în curs de implementare în cadrul POR 2014-2020, Axa prioritară 6 - Îmbunătățirea infrastructurii rutiere de importanță regională, Prioritatea de investiție 6.1. - Stimularea mobilității regionale prin conectarea nodurilor secundare și terțiare la infrastructura TEN-T.

Obiectivele proiectelor sunt creșterea calității condițiilor de circulație prin îmbunătățirea parametrilor relevanți ai drumului județean, creșterea gradului de siguranță a circulației și de siguranță în exploatare a drumului județean DJ 561 A atât pe tronson 1 cât şi pe tronsonul 2, creșterea gradului de protecție a drumului față de fenomenele fizice și protecția mediului înconjurător, îmbunătățirea condițiilor de transport public în comun pe cele două tronsoane ale drumului județean DJ 561A și îmbunătățirea condițiilor de sigurantă rutieră pentru pietoni pe traseul drumului județean DJ 561 A tronson 1 şi tronson 2.

„Valorificarea durabilă a monumentului istoric Casa Dianu din localitatea Craiova, judeţul Dolj prin crearea unui Muzeu al Cărţii Exilului Românesc introducerea acestuia în circuitul turistic" cu o valoare totală de 20.725.094,82 lei.

- **POCA - Program Operațional Capacitate Administrativă**

„SPED - Simplificarea Procedurilor prin Eficientizare și Digitalizare la Consiliul Județean”, prin acest proiect se urmărește crearea unui sistem de colectare și votare proiecte propuse de cetățeni necesar pentru implicarea publicului și societății civile în dezbateri și consultări pentru demararea de proiecte majore cât și a unui portal web pentru posibilitatea de a depune și obține on-line o serie de documente, precum cerere eliberare documente urbanism din arhivă (duplicate), anunț începere/ încheiere lucrări, avize arhitect șef pentru autorizații de construire și certificate de urbanism, etc..

Valoarea totală a proiectului este de 2.257.787 LEI, în prezent aflându-se în implementare.

„Dezvoltare strategică şi eficienţă administrativă - judeţul Dolj”, prin acest proiect se urmărește Elaborarea Strategiei de Dezvoltare Economico-Socială a Județului Dolj pentru perioada 2021-2027, în scopul asigurării unui cadru pentru dezvoltarea județeană în perioada de programare 2021-2027. Valoarea totală a proiectului este de 1.687.551 LEI, acesta aflându-se în implementare.

- În ceea ce privește cooperarea transfrontalieră, Consiliul Județean Dolj a derulat în perioada 2014-2020 o serie de proiecte prin programul de cooperare transfrontalieră, **Interreg V-A România – Bulgaria**, respectiv:

Proiectul **„Coordonarea și sprijinirea modernizării serviciilor publice de sănătate în regiunea Dolj-Vratsa”** a avut ca obiectiv îmbunătățirea capacității de cooperare și a eficienției instituțiilor din domeniul sănătății publice.

Valoarea totală eligibilă a proiectului este de 1.483.009,98 EUR, iar valoarea totală a activităților implementate de Consiliul Judetan Dolj și Spitalul Clinic Județean de Urgență Craiova este de 769.452,95 EUR, din care contribuția locală este 2% (15.389,06 EUR). Proiectul a fost finalizat la sfârșitul anului 2019.[125]

„Eforturi comune pentru îmbunătățirea infrastructurii rutiere în zona transfrontalieră”: Obiectivul general al proiectului a fost dezvoltarea infrastructurii rutiere în zona transfrontalieră prin îmbunătățirea accesului dintre nodurile secundare și terțiare și rețeaua TEN-T din regiune. Partenerii proiecului sunt Consiliul Județean Dolj și Agenția

[125] https://www.interregrobg.eu/; https://www.cjdolj.ro/programeoperationale.html

pentru Infrastructură Rutieră, Bulgaria. Proiectul se află, în prezent, în implementare (36 luni – data finalizare 24.04.2021), iar valoarea totală eligibilă a proiectului, conform cererii de finanțare este de 7,997,947.61 EUR.

Proiectul **„Dolj-Montana: Pași comuni pentru o mai bună conectivitate"** are scopul de a facilita conectarea mai bună a nodurilor secundare / terțiare la rețeaua TEN-T în Dolj și Montana, sporind, de asemenea, accesibilitatea în punctul de control la frontieră Bechet-Oryahovo. Partenerii proiecului sunt: Consiliul Județean Dolj și Agenția pentru Infrastructură Rutieră, Bulgaria. Proiectul se află, în prezent, în implementare (36 luni – data finalizare 10.07.2021), iar valoarea totală eligibilă, conform cererii de finanțare, este de 7,689,268.62 EUR.

Proiectul **„Reacţii coordonate şi eficiente ale autorităţilor în situaţii de urgenţă în regiunea Dolj-Vratsa"** a fost depus de către Consiliul Judeţean Dolj, în parteneriat cu Inspectoratul pentru Situaţii de Urgenţă „Oltenia" Dolj şi Administraţia Districtului Vratsa – Bulgaria. Proiectul propune consolidarea sistemului de gestionare a riscurilor comune, prin furnizarea serviciilor de intervenție performante și a echipamentelor de salvare utilizate în cazul dezastrelor și a altor calamităţi naturale. Proiectul se află, în prezent, în implementare (72 luni – data finalizare 21.12.2023), iar valoarea totală eligibilă este de 5,935,643,42 EUR.

Proiectul **„Prevenirea incendiilor forestiere în regiunea transfrontalieră Dolj și Lom, Montana"** are ca obiectiv general îmbunătățirea gestionării comune a riscurilor în zona transfrontalieră prin creșterea capacității de reacție a actorilor specifici cu atribuții în lupta împotriva incendiilor forestiere din zona transfrontalieră Dolj-Lom, Montana, astfel, consolidând capacitatea instituțională și de management tehnic în caz de dezastru și răspuns în situații de urgență. Proiectul este în prezent în implementare (36 luni – data finalizare 20.07.2023), iar bugetul indicativ al acestuia este de 965.509,90 EUR, din care pentru partea română este de 466.404,48 EUR.

Proiectul **„Noi destinații în turismul transfrontalier"** are ca obiectiv general promovarea cooperarării între instituții și oameni prin utilizarea resurselor culturale și naturale într-un mod turistic durabil. Parteneri în proiect sunt Muzeul Olteniei Craiova și Municipalitatea Varshets, Bulgaria, Consiliul Județean Dolj asigurând sprijin în implementarea proiectului. Perioada de implementare a proiectului este de 36 luni, iar valoarea acestuia este de 1.364.438,31 EUR, din care bugetul Muzeului Olteniei este de 459.451,36 EUR.

11.2 Proiecte ale unităților administrativ-teritoriale din județul Dolj în perioada 2014-2020

În perioada 2014-2020, prin **PNDR (Programul Naţional de Dezvoltare Rurală)**, s-au acordat fonduri nerambursabile de la Uniunea Europeană şi Guvernul României pentru dezvoltarea economico – socială a spaţiului rural din România.

La nivelul județului Dolj, dintr-un total de 2.258 de proiecte, au fost contractate 99,11% și, dintre acestea, doar 2,01% au ca beneficiar public unități administrativ teritoriale, restul de 97,99% având beneficiari privați.

În ceea ce privește valoarea contractată a proiectelor, dintr-un total de 199.890.497,90 LEI, o pondere de 19,01% revine beneficiarilor publici (38.004.153,33 LEI)[126].

Referitor la încadrarea proiectelor pe submăsuri, cele mai multe au fost contracte pe Submăsura 7.2 - Investiţii în crearea și modernizarea infrastructurii de bază la scară mică (62,22%), urmată de Submăsura 7.6 - Investiţii asociate cu protejarea patrimoniului cultural (31,11%) și de Submăsura 4.3 - Investiții pentru dezvoltarea, modernizarea sau adaptarea infrastructurii agricole și silvice (6,67%).

Prin **CNI (Compania Națională de Investiții)**, în perioada 2014-2020, a fost alocat un buget de 454.896.681,23 lei pentru 25 de proiecte la nivelul UAT-urilor județului Dolj, dintre care 44% se află în derulare, 36% au fost finalizate, 16% sunt în achiziție și 4% se află în promovare.

În ceea ce privește repartizarea bugetului și a numărului de proiecte în funcție de subprogramele finanțate prin CNI, situația pentru perioada 2014-2020 la nivelul UAT-urilor din județul Dolj este următoarea:

[126] http://opendata.afir.info/DataBrowser/APDRPData/ProiectePNDR2020

Figura 143 CNI 2014-2020 – număr proiecte și buget, județul Dolj

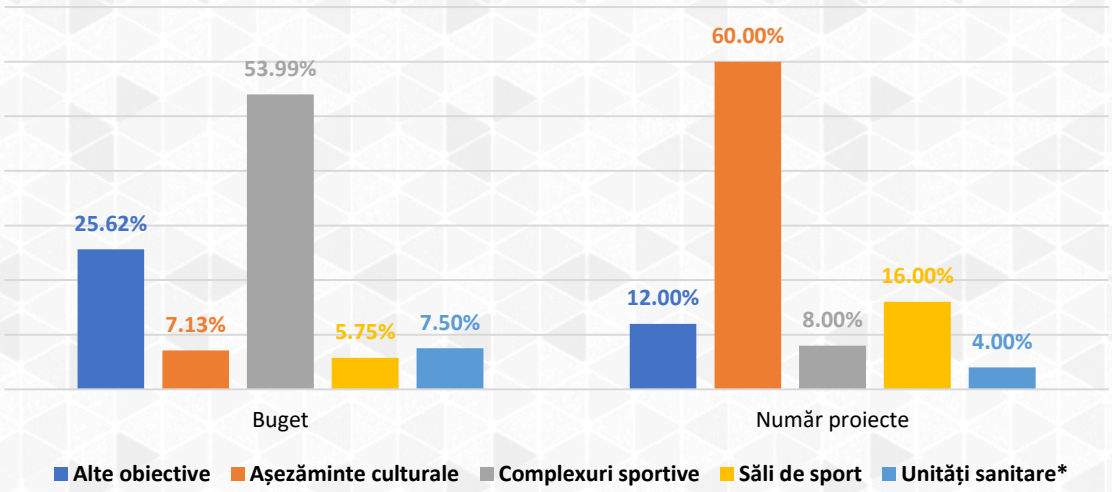

Sursa: *Prelucrarea consultantului, date CNI*

Ponderea cea mai mare a bugetului revine Subprogramului „Complexuri sportive" (53,99%) și cea mai mică Subprogramului „Săli de sport" (5,75%), iar în ceea ce privește numărul de proiecte, cele mai multe (60%) au fost contractate pe Subprogramul „Așezăminte culturale" și cele mai puține pe Subprogramul „Unități sanitare" (4%).

Având în vedere că **PNDL (Program Național Dezvoltare Locală)** reprezintă sursa principală de finanţare pentru infrastructura locală în domeniile: sănătate, educație, apă – canalizare, energie termică și electrică, inclusiv iluminat public, transport / drumuri, salubrizare, cultură, culte, locuire și sport, pentru perioada 2017-2022, județul Dolj are alocat un buget de 783.204.473,38 lei.

Obiectivele de investiții care au alocate cele mai mari bugete sunt următoarele:

1. Modernizare DJ542, limita județ Olt-Zvorsca-Amărăștii de Sus-Amărăștii de Jos-Dăbuleni (DN54A), km 17+610-45+170 - 53.100.932,96 lei;
2. Reabilitare DJ643D, DN65C (Bulzești)-Prejoi-Înfrățirea-Frățila-lim. județ Vâlcea, km 0+000-16+000, tronson km 0+000 - 8+000 - 37.558.462,00 lei;
3. Modernizare și extindere infrastructură de apă potabilă și înființare rețea de canalizare în comuna Scăești, județul Dolj - 31.331.167,55 lei;
4. Canalizare menajeră în sistem centralizat în comuna Mârșani, judetul Dolj - 29.263.459,00;
5. Înființare rețea de canalizare menajeră și stație de epurare în comuna Brădești, sat Brădești, etapa I și sistem de canalizare și epurare a apelor uzate, comuna Brădești, județul Dolj - 28.420.718,13.

În ceea ce privește **bugetul estimat pentru investițiile de capital pentru perioada 2021-2030**, în județul Dolj, acesta este de **606.853.860 Euro**.

Figura 144 Bugete estimate pentru investiții de capital 2021 - 2030

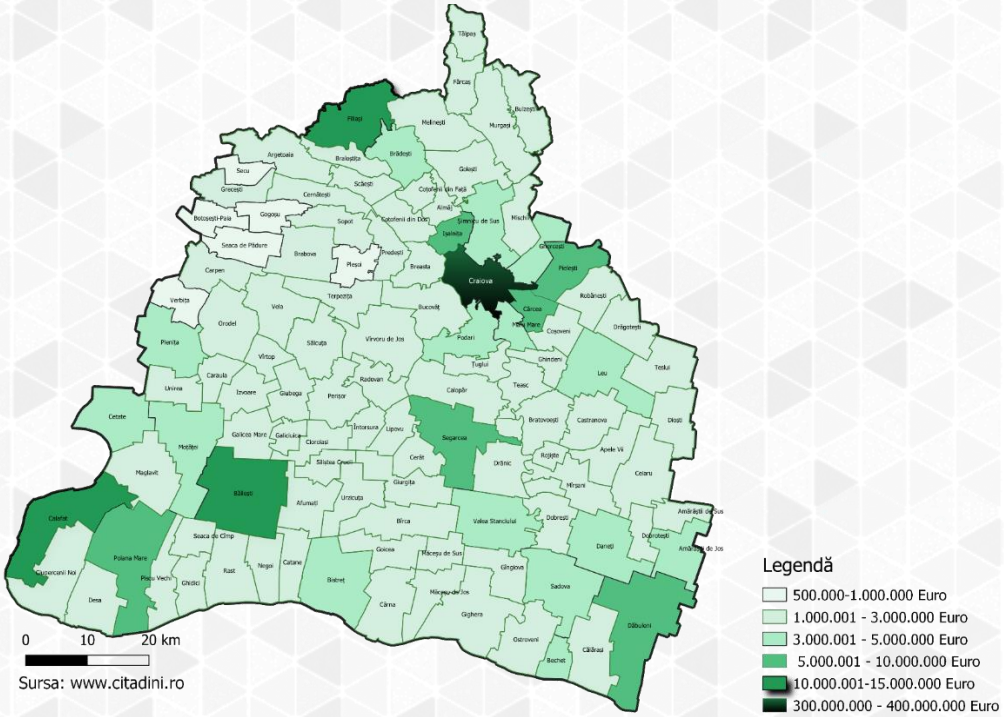

Sursa: *Prelucrarea consultantului, date www.citadini.ro*

12. Concluziile profilului economic, social și de mediu al județului Dolj

Contextul Teritorial

Asezarea geografică

Județul Dolj se află în Sud-Vestul României, pe cursul inferior al râului Jiu, fiind componentă a **Regiunii de dezvoltare Sud-Vest Oltenia**, din care fac parte și județele Gorj, Mehedinți, Olt și Vâlcea. În cadrul regiunii, județul Dolj ocupă locul 1, după suprafață.

Județul Dolj face parte din categoria **județelor riverane fluviului Dunărea**, o importantă cale de acces navigabil și o resursă importantă pentru industrie și turism, fiind al doilea fluviu din Europa ca mărime. Județul dispune, de asemenea, de **două puncte de trecere a frontierei către Bulgaria**, la Calafat și Bechet.

Organizarea administrativ-teritorială și rețeaua de localități

Județul Dolj este alcătuit din **111 UAT-uri**, în care sunt concentrate **3 municipii** (Craiova, Băilești și Calafat), **4 orașe** (Segarcea, Bechet, Filiași, Dăbuleni), **104 comune** și **378 sate**, din care 14 aparțin de municipii și orașe. În perioada 2014-2020 nu au fost realizate modificări în ceea ce privește organizarea administrativă a teritoriului județului.

Clasificarea localităților din mediul urban este următoarea: **1 oraș mare** (100.000-1.000.000 locuitori) și **6 orașe mici** (sub 20.000 locuitori, din care 2 orașe sub 10.000 locuitori), iar peste **85% din comunele din județ sunt de dimensiuni mici** (1.000-5.000 locuitori).

Conform studiului realizat de Banca Mondială[127], **Zona Urbană Funcțională Craiova** este formată din municipiul Craiova și 24 comune (Almăj, Brădești, Breasta, Bucovăț, Cârcea, Coșoveni, Coțofenii din Dos, Coțofenii din Față, Fărcaș, Ghercești, Goiești, Gogoșu,Ișalnița, Leu, Malu Mare, Melinești, Mischii, Pielești, Pleșoi, Podari, Predești, Sopot, Șimnicu de Sus și Țuglui).

Zona Metropolitană Craiova este constituită ca *asociație de dezvoltare intercomunitară* și este formată din 24 de unități administrativ-teritoriale: Craiova, Filiași, Segarcea, Almăj, Brădești, Breasta, Bucovăț, Calopăr, Cârcea, Coșoveni, Coțofenii din Față, Gherceşti, Işalniţa, Malu Mare, Mischii, Murgaşi, Pieleşti, Predeşti, Şimnicu de Sus, Teasc, Terpeziţa, Ţuglui, Vârvoru de Jos și Vela.

Utilizarea terenurilor, dezvoltarea teritorială și relațiile urban-rural

Din punctul de vedere al activităţii agricole/neagricole, **ponderea terenurilor agricole în total suprafață fond funciar** este mai mare la nivelul județului Dolj (**78,73%**), față de cea de la nivel regional (61,50%) și național (61,37%). La nivelul anului **2014**, județul Dolj ocupa **locul 2 la nivel național, ca suprafață arabilă**, după județul Timiș.

Terenurile agricole, în proporție de 35%, sunt acoperite de **psamosoluri**, soluri caraterizate prin timpurietate în obținerea producțiilor agricole. Acest aspect reprezintă un mare avantaj în asigurarea de legume-fructe pentru consum propriu, țară și comerț intracomunitar, în special pentru perioada aprilie–octombrie a anului.

Culturile care valorifică timpurietatea solurilor sunt cele de **pepeni verzi, pepeni galbeni și căpșune**. Acestea acoperă o suprafață de 1% din suprafața agricolă a județului, existând posibilități de extindere destul de mari. Este de menționat faptul că 30% din suprafața cultivată cu pepeni se află pe raza bine-cunoscutei unități administrative Dăbuleni.

În ultimii ani, se constată o **scădere a suprafeței pădurilor** în județ, aceasta fiind **una dintre cele mai restrânse din România** (aproximativ 11%), o parte dintre pădurile private fiind în pericol din cauza lipsei pazei. Terenurile degradate aflate în proprietate privată nu pot fi împădurite din cauza cadastrului care nu permite asocierea în vederea realizării perimetrelor de ameliorare.

[127] Ghid pentru elaborarea Strategiilor Integrate de Dezvoltare Urbană realizat de Banca Mondială în cadrul proiectului Politica Urbană a României

La nivelul zonelor urbane din județul Dolj, se observă **un deficit de spații verzi**, raportat la numărul de locuitori, în orașele **Dăbuleni** și **Segarcea, în celelalte orașe și municipii fiind respectată cerința națională de minimum 26 m² spații verzi/locuitor**.

Județul Dolj este caracterizat de un **grad mediu de urbanizare** (55,15%), clasându-se **pe locul 14 la nivel național** după procentul populației din mediul urban din totalul populației după domiciliu la nivel județean.

În cadrul județului Dolj, **densitatea** cea mai mare a **populației** se înregistrează în mediul urban, respectiv în municipiile *Craiova (3.684,67 loc./km²) și Filiași (565,07 loc./km²).* În ceea ce privește mediul rural, comunele *Malu Mare (204,90 loc./km²)* și *Valea Stanciului (176,73 loc./km²)* înregistrează cea mai mare densitate a popolației.

Resursele naturale

Relieful județului Dolj este caracterizat prin zona de luncă a Dunării, câmpie și zonă de deal. Relieful este dispus ca niște trepte plate care se ridică sub formă de piramidă din lunca Dunării spre Dealurile Amaradiei, de la 30m până la 350m deasupra nivelului mării. **În Sudul județului Dolj** este prezentă **cea mai mare suprafață nisipoasă din țară, în paralel cu un mare număr de lacuri** ce s-au format atât din revărsările Dunării, cât și din acumulările de precipitații.

Din punctul de vedere al **structurii solului** se remarcă prezența următoarelor zone: zona cernoziomurilor, zona cernoziomurilor freatic-umede, zona solurilor brun-roșcate, zona solurilor brune, zona cernoziomurilor levigate, zona solurilor intrazonale și zona solurilor neevoluate.

Nisipurile din Sudul Olteniei reprezintă o resursă importantă însă, în același timp, acestea pot deveni o amenințare dacă nu se va avea în vedere stabilizarea acestora.

Din punct de vedere climatic, județul Dolj aparține **zonei climatice temperat-continentale, cu influențe mediteraneene** datorate poziției sud-vestice.

Cea mai mare parte a județului Dolj este acoperită cu lanuri agricole, **vegetația fiind caracteristică zonei de stepă**.

Resursele de subsol ale județului Dolj sunt alcătuite din: **zăcăminte de țiței** (localizate în Melinești, Brădești, Almăj, Șimnicu de Sus, Ghercești, Pielești, Coșoveni, Malu Mare și Cârcea), **gaze naturale** (localizate în Ișalnița, Ghercești, Șimnicu de Sus, Pielești și Coșoveni) și **roci de construcție** (argile, luturi argiloase, balast, localizate în diferite areale din aria localităților Calafat, Filiași, Bârca, Cernele, Lipov, Ișalnița).

Resursele turistice naturale de la nivelul județului Dolj sunt reprezentate de lacurile, vegetația caracteristică zonei de stepă, Lunca Dunării, podgoriile (cele mai importante fiind 7Arts, Centrul Viticol Banu Mărăcine, Crama Galicea Mare - Vinul lui Dinescu, Crama Vinc, Domeniul Coroanei Segarcea, Moșia Galicea Mare și Vie Vin Segarcea - Domeniile Baniei), pădurile și ariile naturale protejate (19 arii naturale protejate de interes național, 3 arii naturale protejate de interes internațional, 5 situri de importanță comunitară și 8 arii speciale de protecție avifaunistică) ce sunt promotori ai diversificării formelor actuale de turism.

În ceea ce privește **hazardurile și riscurile naturale** de la nivelul județului Dolj, amintim:

1. **Inundațiile:** cel mai mare factor care declanșează inundațiile în județul Dolj este Dunărea, urmată de Jiu și afluenții săi. Rezervația ornitologică de la Ciuperceni–Desa ce se desfășoară pe o zonă inundabilă a Dunării, care nu a avut parte de lucrări de îndiguire, reprezintă un pericol pentru numărul mare de specii de păsări protejate;
2. **Alunecările de teren:** terenurile afectate de eroziune moderat-puternică sau puternic-excesivă, cu risc ridicat de alunecări de teren, reprezintă 17,3% din suprafața județului. Localitățile afectate de alunecări de teren, sunt: Breasta, Bucovăț, Bulzești, Caraula, Carpen, Drănic, Fărcaș, Grecești, Secu, Țuglui, Valea Stanciului, Vârvoru de Jos, Vela și Calafat (zona Debarcader și șoseaua Calafat-Ciupercenii Vechi);
3. **Seceta:** este determinată de gradul mare al defrișărilor de pe teritoriul județului Dolj, fapt favorizant anomaliilor climatice de acest fel. Zona cea mai expusă secetei este zona „Nisipurilor din Sudul Olteniei";
4. **Deşertificarea:** în judeţul Dolj se manifestă o tendinţă clară de intensificare şi extindere a fenomenului de secetă şi deşertificare atât din cauze naturale, cât şi din cauze antropice. Fenomenul a fost intensificat în ultimii ani prin defrișarea suprafețelor acoperite cu păduri care aveau rolul de a stopa extinderea suprafețelor de deșert. Această zonă este cunoscută și ca ***„Sahara Olteniei"***;
5. **Cutremurele:** conform Institutului Naţional de Cercetare-Dezvoltare pentru Fizica Pământului (INCDFP), județul Dolj se află în zona seismogenă Danubiană, rata seismicității acesteia fiind **relativ ridicată**.

Infrastructura importantă la nivelul județului Dolj

Infrastructura și serviciile de transport

Infrastructura de transport a județului Dolj se remarcă atât prin **diversitate** (transport rutier, feroviar, fluvial și aerian), cât și prin existența unor **rețele de importanță națională și internațională**, județul fiind amplasat de-a lungul unor coridoare TEN-T rutiere, feroviare, aeriene și fluviale centrale (Core) și globale (Comprehensive):

- rețeaua TEN-F centrală: București-Craiova-Timișoara-Belgrad / Arad-Budapesta și Craiova-Calafat-Vidin-Sofia;
- rețeaua TEN-F globală: Filiași–Simeria;
- rețeaua TEN-T rutieră centrală: București-Craiova-Calafat, Budapesta-Arad-Timișoara-Calafat;
- rețeaua TEN-T rutieră globală: Craiova-Pitești, Craiova-Filiași-Drobeta Turnu Severin/Deva;
- rețeaua TEN-T fluvială centrală: Fluviul Dunărea și Portul Calafat;
- rețeaua TEN-T fluvială globală: Portul Bechet;
- rețeaua TEN-T aeriană globală: Aeroportul Internațional Craiova.

Județul Dolj se poziționează pe **ultimul loc în cadrul Regiunii de Dezvoltare Sud–Vest Oltenia** din punctul de vedere al **densității rețelei rutiere**, dar **și sub valorile medii înregistrate la nivel național**. **Localitățile mai izolate** sunt amplasate spre periferia de Vest a județului (deservită doar de drumuri județene și locale, parțial nemodernizate și cu stare de viabilitate scăzută) și în zona de Sud-Est a județului, unde localitățile rurale sunt deservite indirect prin drumuri județene.

Se observă că **Zona Metropolitană Craiova are valorile cele mai ridicate de trafic**, fiind necesare măsuri urgente de fluidizare a acestuia.

Deși teritoriul județului Dolj este traversat atât de rețeaua rutieră europeană TEN-T centrală, cât și de rețeaua TEN-T globală, **nu există nici un drum de mare viteză** care să faciliteze conexiunea acestuia la teritoriul național și internațional. În prezent, se află în execuție **drumul express Craiova-Piteşti (DX12)**.

De asemenea, pentru a asigura conectivitatea județului Dolj cu alte regiuni din țară, dar și din spațiul european, a fost identificat ca proiect necesar construirea **drumului de mare viteză Craiova-Drobeta Turnu Severin-Lugoj**. Șoseaua rapidă cu profil drum express sau autostradă va asigura legătura Olteniei cu Autostrada A1 și cu vama Nădlac 2, lungimea estimată a acesteia fiind de aproximativ 250 km. În prezent, proiectul se află într-o fază incipientă de pregătire.

Conform **Inventarului drumurilor județene**, furnizat de Consiliul Județean Dolj, **la 31.12.2020** județul avea în inventar **1.078,771 km de drumuri județene**, iar în ceea ce privește starea acestora, se remarcă faptul ca **40,74%** au o **stare medie de viabilitate**, 27,12% sunt în stare foarte bună, 16,38% în stare bună și 15,75% au o stare rea de viabilitate.

În prezent, în județul Dolj sunt derulate investiții de modernizare a drumurilor județene din fonduri nerambursabile (POR 2014-2020, Interreg România-Bulgaria și PNDL) **în lungime totală de 208 km.**

În ceea ce privește **serviciul public de transport local de persoane,** acesta se regăsește în prezent **doar în municipiul Craiova**, însă se află în fază finală de realizare în orașele Segarcea, Băilești și Dăbuleni.

La nivelul **Zonei Metropolitane Craiova**, transportul public de persoane pe modul rutier este deservit doar de liniile locale și cele intrajudețene, nefiind suficient de modern, rapid, eficient şi integrat.[128] În vederea modernizării și eficientizării transportului public de persoane, se află în derulare proiecte cu finanțare nerambursabilă pentru achiziția a 16 autobuze electrice împreună cu 16 stații de încărcare lentă și 4 cu încărcare rapidă, dar și licitații pentru alte 30 de autobuze electrice. Pe lângă cele **46 de autobuze**, se lucrează la un proiect ce are în vedere achiziția a 200 de autobuze electrice, 100 pentru transportul public din zona metropolitană și 100 destinate transportului școlar.

De asemenea, se află în derulare proiectul cu finanțare nerambursabilă pentru achiziția a **17 tramvaie** pentru municipiul Craiova, realizat în parteneriat cu Ministerul Dezvoltării Regionale și Administrației Publice, cu sprijinul JASPERS, ce are ca scop reducerea emisiilor de dioxid de carbon în municipiile reședință de județ, prin investiții bazate pe planurile de mobilitate urbană durabilă.

Municipiul Craiova dispune de piste destinate bicicletelor cu o lungime totală de 23,2 km, amenajate de-a lungul a 3 dintre arterele principale de circulație din localitate (Calea București, Bulevardul Caracal și Bulevardul Râului), precum și în 2 dintre cele mai mari parcuri ale orașului: Parcul „Nicolae Romanescu" și Parcul Tineretului.

[128] Raportul de Mediu pentru Evaluarea Strategică de Mediu a Actualizării PATJ Dolj

Prin proiectul „Modernizarea DJ552 Craiova-Mofleni-Bucovăț-Terpezița-Sălcuța-Vârtop-Caraula-Cetate, km 4+200-71+771", implementat prin POR 2014-2020, vor fi amenajate piste pentru deplasarea cu bicicleta cu o lungime cumulată de 21,23 km, în intravilanul localităților Bucovăț, Terpezița, Plopșor, Vârtop, Caraula și Cetate.[129]

Transportul feroviar se desfășoară pe 2 Magistrale CFR și căi ferate secundare, dedicate atât transportului de pasageri, cât și transportului de marfă. Transportul feroviar se desfășoară pe 227 de kilometri de linii de cale ferată normală (locul 3 la nivel regional), dintre care **84 de km electrificată**, restul liniilor fiind simple neelectrificate.

Județul Dolj este străbătut prin partea de Sud-Sud Vest de fluviul Dunărea, cea mai importantă cale de **transport fluvial** din Europa (parte a rețelei TEN-T fluviale centrale). În județ există **3 porturi la Dunăre**, respectiv: **Calafat**, situat în orașul Calafat, pe malul stâng al Dunării, cu o radă portuară cuprinsă între 793-796 kilometri, **Bechet**, situat în orașul Bechet pe malul stâng al Dunării, cu rada portuară cuprinsă între 678-681 kilometri și **Cetate**, situat pe malul stâng al Dunării cu o radă portuară cuprinsă între 810-813 kilometri.

Județul Dolj dispune de infrastructură de **transport aerian** importantă, **Aeroportul Internațional Craiova**, fiind singurul din Regiunea Sud-Vest, parte a rețelei TENT-T globale. Situat la o distanță de 7 km de centrul orașului Craiova, de-a lungul traseului Craiova-București, aeroportul deservește întreaga zonă a Olteniei, fiind cea mai apropiată poartă aeriană pentru cele 5 județe: Dolj, Gorj, Mehedinți, Olt și Vâlcea. Aria de captare cuprinde însă și regiuni din Bulgaria și Serbia.

În incinta **aeroportului**, începand cu anul 2012 funcționează un **heliport regional** pentru **SMURD**, care deservește toate cele cinci judeţe din Oltenia, pentru misiunile de salvare.

În *„Strategia de Transport Intermodal în România"* ca propuneri pentru construirea și/sau modernizarea unor terminale, există secțiunea **Craiova**-Pitești-Brașov-Bacău, propusă pentru extinderea rețelei TEN-T. Ca zone potențiale pentru amplasarea unor terminale intermodale sunt: Constanța, Giurgiu/Oltenița/**Calafat** și Arad-Timișoara.

În prezent, se realizează studii și analize privind indetificarea unor noi locații pentru construirea și/sau modernizarea de noi terminale, una dintre posibilele locații find: **Calafat-Craiova-Pitești.**

<u>Infrastructura tehnico-edilitară</u>

La nivelul anului 2020, în județul Dolj, **74 de localități dispuneau de sistem centralizat de alimentare cu apă, toate cele 7 orașe și un număr de 69 de comune**.

Comunele din județul Dolj care nu dispuneau, la nivelul anului 2020**, de rețea simplă de distribuție a apei potabile** erau: Afumați, Amărăștii De Sus, Botoșești-Paia, Brabova, Calopăr, Cârna, Cerăt, Cernătești, Ciupercenii Noi, Coșoveni, Daneți, Dobrești, Fărcaș, Galiciuica, Gângiova, Gighera, Giurgița, Gogoșu, Întorsura, Lipovu, Măceșu De Sus, Melinești, Ostroveni, Piscu Vechi, Plesoi, Predești, Radovan, Rojiște, Sălcuța, Siliștea Crucii, Sopot, Tălpaș, Terpezița, Valea Stanciului și Vela.

În perioada 2014-2020, se observă o creștere a numărului de comune (+13) cu sisteme de alimentare cu apă potabilă, pe fondul investițiilor realizate în acest sens.

În ceea ce privește **sistemul centralizat de canalizare**, acesta exista, la nivelul anului 2020, doar în 31 de UAT-uri din județ, respectiv în **7 orașe** și **24 comune**. În perioada 2014-2020, acesta a fost extins în 6 comune.

În anul 2020, toate localitățile urbane din județ beneficiau de conducte de canalizare, conform datelor oferite de INS. În ceea ce privește mediul rural, comunele care beneficiau de sistem de canalizare erau: Bârca, Bistreț, Breasta, Călărași, Caraula, Cârcea, Carpen, Celaru, Cetate, Drăgotești, Goicea, Goiești, Grecești, Șalnița, Plenița, Podari, Poiana Mare, Cotofeni din Dos, Cruset, Negoi, Murgasi, Perisor, Orodel și Vârvoru de Jos.

Județul Dolj ocupă **penultimul loc la nivelul regiunii** după **numărul localităților în care se distribuie gaze naturale**, cu un număr 13 localități (1 municipiu, 1 oraș și 11 comune). În perioada 2014-2019, lungimea totală a conductelor de distribuție a gazelor și cantitatea de gaze distribuită în județul Dolj a crescut.

Referitor la gradul de acces la rețeaua de alimentare cu gaze, au fost finalizate lucrările la tronsonul 1 al conductei de transport gaze naturale Craiova-Segarcea (din investiția Craiova-Calafat), urmând ca alte 9 localități să aibă acces la infrastructura de alimentare cu gaze naturale. În ceea ce privește tronsonul 2 Segarcea-Băilești și respectiv tronsonul 3 Băilești-Calafat, până în prezent au fost solicitate și obținute certificate de urbanism. De asemenea, Primăria Băilești a solicitat finanțare în cadrul POIM pentru alimentare cu gaze naturale.

În ceea ce privește sistemele centralizate de termoficare din județul Dolj, în prezent, **mai este în funcțiune doar sistemul centralizat de termoficare din municipiul Craiova.**

[129] CJ Dolj – Adresa nr. 11541 / 20.05.2021

Toate localităţile din județul Dolj sunt electrificate, fiind cel mai bine reprezentat județ din Regiunea de Dezvoltare Sud-Vest Oltenia din acest punct de vedere. Iluminatul public stradal la nivelul localităților este prezent pe majoritatea străzilor.[130]

Mediul și energia regenerabilă

Factorii de mediu

La nivelul județului Dolj, **principalele surse de emisii a substanțelor poluante**[131] sunt: arderile din industria de transformare și producerea de energie electrică și termică (platformele industriale ale celor 2 termocentrale), traficul auto și feroviar (cele mai afectate artere sunt: N.Titulescu, Calea București și Bd. Decebal), alte procese industriale (platforma de Sud-Est -Electroputere, MAT, Reloc, Ford-, zona din NV-Elpreco, fabrica de bere, incineratorul), exploatarea gazelor, procesele de ardere pentru încălzirea casnică, șantierele deschise, factorii naturali (terenurile agricole), surse accidentale-incendii, surse locale necontrolate (arderea miriștilor și arderi ale materialelor plastice), zonele încă nesalubrizate.

Supravegherea calității aerului în județul Dolj a început din anul 2006. Aceasta se realizează prin intermediul **sistemului automat de monitorizare a calității aerului inclus în RNMCA**, format din **6 staţii automate** de tip trafic, industrial și fond urban și suburban.

Pentru județul Dolj a fost elaborat **Planul de menținere a calității aerului în județul Dolj***,* pentru perioada 2020-2025, document ce reprezintă ansamblul de măsuri pe care titularul/titularii de activitate trebuie să le implementeze.

Județul Dolj este încadrat ca **zonă de regim de gestionare II**, **exceptând municipiul Craiova** care este încadrat în **regim de gestionare I** pentru poluanții **PM10, NO_2 și NO_x**, conform legislației în vigoare. Primăria Craiova a elaborat **Planul integrat de calitate a aerului în aglomerarea Craiova 2020-2025**, având în vedere nivelul emisiilor și depășirile valorilor limită la fracția de pulberi PM_{10} și la NO_2.

În județul Dolj, **emisiile de gaze acidifiante** (oxizi de azot, oxizi de sulf şi amoniac) **au scăzut considerabil** mai ales în sectoarele industriei energiei electrice și termice și trasportului rutier[132]. **Această tendință de scădere a fost înregistrată și în cazul emisiilor de poluanți precursori ai ozonului**.

În perioada 2018-2020, conform Sintezei anuale privind starea factorilor de mediu elaborate de ABA Jiu, au fost evaluate **16 corpuri de apă de suprafață**, din care 15 naturale (râuri) şi un corp de apă puternic modificat (Cârneşti), lungimea de cursuri de apă monitorizată fiind de 901,5 km.

În urma **evaluării integrate a corpurilor de apă de suprafață**, corpul de apă Cârnești-izvor-cf. Jiu cu o lungime de 10,1 km prezintă un potenţial ecologic maxim, iar în urma **evaluării stării chimice**, 367,7 km s-au încadrat în stare bună. Evaluarea stării ecologice a încadrat în stare bună 152,4 km și în stare ecologică moderată 371,3 km.

Din monitorizarea în perioada 2018-2020 a **6 corpuri de apă** lacuri naturale şi puternic modificate la nivelul judeţului Dolj (bazin Jiu și Dunăre), acestea s-au încadrat în **bun și moderat** din punctul de vedere al **evaluării integrate**. Din punctul de vedere al **evaluării stării chimice**, a fost monitorizat un singur corp de apă (Acumularea Ișalnița), încadrându-se în **stare chimică bună**.

De asemenea, au fost monitorizate **3 corpuri de ape subterane** prin intermediul a 45 puncte de monitorizare pe teritoriul judeţului Dolj, care s-au încadrat în **stare chimică bună**, în perioada 2018-2020.

Din punctul de vedere al **calității solurilor**, la nivelul județului Dolj sunt repartizate la nivel agricol astfel: soluri de clasa I – 97.056 ha, soluri de clasa a-II-a – 193.443 ha, soluri de clasa a-III-a – 166.783 ha, soluri de clasa a-IV-a – 94.751 ha și soluri de clasa a-V-a – 33.666 ha.

Valoarea cea mai mare de **îngrășăminte** utilizate în agricultură este a celor chimice pentru anul 2020, urmată de îngrășămintele azotoase, fosfatice, potasice, ultimele fiind cele naturale. Cu toate acestea, îngrășămintele naturale au înregistrat o creștere semnificativă în ultimii ani.

În ceea ce privește utilizarea **pesticidelor**, s-a înregistrat o scădere a utilizării lor în agricultură până în anul 2018, însă în următorii ani a urmat o creștere a acestora. Aceste acțiuni nu sunt tocmai îmbucurătoare, în condițiile în care societatea se îndreaptă către un consum alimentar natural, ecologic.

În municipiul Craiova, cele mai **importante surse de poluare acustică** sunt: traficul rutier, activitatea industrială, evenimentele cultural-sportive, restaurantele şi discotecile în aer liber/mixte, traficul feroviar şi traficul aerian într-o măsură mai mică.

---

[130] Raportul de Mediu pentru Evaluarea Strategică de Mediu a Actualizarii PATJ Dolj
[131] Agenția pentru Protecția Mediului Dolj - *Raportul Județean Privind Starea Mediului*, 2019
[132] Agenția pentru Protecția Mediului Dolj - *Raportul Județean Privind Starea Mediului*, 2019

Energia regenerabilă

În județul Dolj, **potențialul eolian** este unul **scăzut**, însă **potențialul energetic solar** este **ridicat**, dar insuficient exploatat. În prezent, în județ sunt **27 agenți economici** care dețin **centrale electrice pe bază de energie solară**, cu o putere electrică instalată totală de **83.995 Mw**. În perioada 2014-2020 au fost acordate 13 licențe noi pentru agenți economici. De asemenea, **potențialul energetic** al județului **din biomasă agricolă, lemnoasă și vegetală** este unul **ridicat**.

La nivelul județului Dolj există și **potențial de utilizare a energiei hidraulice** a râului Jiu, prin folosirea unor microhidrocentrale pentru care nu este nevoie de amenajări speciale ale albiei râului.

Managementul deșeurilor

În prezent, **gradul de acoperire** al activității de management al deșeurilor municipale la nivelul județului Dolj este de **100%,** având în vedere implementarea în județ a proiectului ***Sistem de Management Integrat al Deșeurilor în județul Dolj***, cu finanțare europeană. Proiectul vizează în principal deșeurile municipale (menajare și similare) fracțiile reziduale, reciclabile și biodegradabile.

Conform **Planului Judeţean de Gestionare a Deşeurilor pentru perioada 2019-2025**, județul Dolj **generează** anual peste 150.000 tone deșeuri municipale și **colectează** aproximativ 100.000 de tone deșeuri municipale. Din totalul de deșeuri municipale colectate și raportate anual, **peste 90%** sunt deșeuri menajere și similare **colectate în amestec**. În perioada 2015-2019, se observă o tendință crescătoare a cantităților de deșeuri colectate.

Conform PJGD Dolj, **indicatorul mediu de generare deșeuri menajere** în mediul urban este de 0,7 kg/loc*zi în municipiul Craiova și de 0,55 kg/loc*zi în restul localităților din mediul urban. În mediul rural, indicatorul este de 0,4 kg/loc*zi.

În **compoziția deșeurilor menajere şi similare** predomină „deșeurile biodegradabile" cu un procent de aproximativ 57%, urmate de „hârtie și carton" cu un procent de aproximativ 12,2%.

În județul Dolj, infrastructura pentru **depozitarea deșeurilor** cuprinde 5 depozite neconforme – închise și reabilitate în conformitate cu prevederile legale și 1 depozit conform la Mofleni care, în prezent, deservește întregul județ. Cele 5 depozite municipale de deşeuri neconforme nu mai sunt funcționale în prezent, având activitatea sistată.

În anul 2018 au fost **depozitate 62 mii tone de deșeuri biodegradabile**, în scădere cu 5,08% față de anul 2014. Soluția principală pentru valorificarea deşeurilor biodegradabile este tratarea lor prin **compostare**, soluția secundară fiind reutilizarea unei părţi din deşeul biologic rural pentru hrana animalelor.

În judeţul Dolj, la nivelul anului 2018, **erau autorizaţi pentru activitatea de colectare deşeuri de ambalaje 29 de operatori economici.** Cantităţile reciclate provin, în principal, de la agenţii economici şi într-o mai mică măsură de la populaţia care primeşte bani în schimbul materialelor predate unităţilor specializate. De asemenea, la nivelul judeţului Dolj, **în anul 2018, funcţionau 14 reciclatori.**

În vederea optimizării activităţilor de colectare şi transport, judeţul Dolj a fost împărţit în **6 zone de colectare**: zona 1 - Craiova (410.192 locuitori deserviţi), zona 2 - Băileşti (69.182 locuitori deserviţi), zona 3 - Calafat (52.797 locuitori deserviţi), zona 4 - Filiaşi (28.434 locuitori deserviţi), zona 5 - Dobreşti (77.239 locuitori deserviţi) și zona 6 - Goicea (22.700 locuitori deserviţi).

Cinci din cele șase zone sunt deservite de câte o stație de transfer (zonele 2, 3, 4, 5 și 6) în timp ce în zona 1 deșeurile sunt transportate direct la instalațiile de deșeuri. Prin proiectul SMID (POS Mediu) s-au realizat 4 din cele 5 stații de transfer.

Capitalul uman

Profilul demografic

La 1 ianuarie 2020, **populația** județului Dolj atingea pragul de **621.410 persoane**, din care **51,05% persoane de sex feminin**. Județul ocupă, astfel, **prima poziție la nivelul Regiunii de Dezvoltare Sud-Vest** și **locul 8 la nivel național**.

Majoritatea locuitorilor din județul Dolj sunt români (90,05%), iar principalele minorități sunt: **romii** (4,52%) și **maghiarii** (0,03%).

Vârsta medie a populației rezidente la 1 iulie 2019 a fost de 42,9 ani, iar **durata medie a vieții** a fost de 75,23 ani, fiind mai mică față de cea la nivel regional (76,2 ani) și național (75,97 ani).

Un alt indicator statistic important referitor la situația demografică din județul Dolj este **gradul de dependență demografică**. Astfel, la 1.000 de persoane adulte revin 521 tineri. „Presiunea" acestora asupra populației adulte este mai mare în rândul persoanelor vârstnice (299‰), față de cel al tinerilor (221,8‰).

Evoluția populației județului

Scăderea populaţiei la nivelul județului se datorează menținerii unui deficit al nașterilor în raport cu numărul deceselor (spor natural negativ), la care se adaugă soldul cumulat al migrației interne şi externe. Analizând evoluția populației după domiciliu la nivel de UAT, se observă existența unor **comunități cu risc de depopulare** în județul Dolj: comunele Gogoșu, Brabova, Seaca de Pădure și Botoșești-Paia. Acestea sunt localități mai greu accesibile, din Nord-Estul județului, amplasate la distanțe mari de centrele urbane, ceea ce a condus la migrația populației tinere, apte de muncă.

În ultimii ani, în județul Dolj s-a înregistrat un **flux** destul de mare **al plecărilor şi stabilirilor de reședință**, însă soldul schimbărilor de reședință a fost pozitiv în ultimii ani, cu excepția anului 2020, când a fost de -832 persoane. În ceea ce privește **soldul schimbărilor de domiciliu** (inclusiv migrația externă), în ultimii 10 ani, acesta a fost negativ, amplificându-se în ultimii ani. Majoritatea schimbărilor sunt provenite prin **migrație internă**, realizată între județele țării.

În anul 2019, **rata natalității** în județul Dolj a fost de 8,9 născuți vii la 1.000 de locuitori, în scădere cu 3,49% față de anul 2010. Această rată este apropiată de media națională (9,2 născuți vii la 1.000 locuitori), însă superioară mediei regionale (8 născuți vii la 1.000 locuitori). Rata natalității a fost mai mare în mediul rural (9,1 născuți vii la 1.000 de locuitori), față de cea din mediul urban (8,8 născuți vii la 1.000 de locuitori).

În ceea ce privește **rata fertilității**, în anul 2019 aceasta a fost de 37,5 născuți vii la 1.000 femei în vârstă fertilă, fiind mai mare în mediul rural (40,8) decât în mediul urban (35,2), gradul cel mai mare înregistrându-se în grupa mamelor cu vârstă cuprinsă între 20 şi 34 de ani. Față de anul 2010, rata fertilității a crescut cu 12,79% în rândul mamelor cu vârstă cuprinsă între 20-24 ani, cu 11,29% în rândul mamelor cu vârsta cuprinsă între 25-29 ani şi cu 32,30% în rândul mamelor cu vârsta cuprinsă între 30-34 ani.

În perioada 2010-2019, numărul anual de **persoane decedate** a scăzut cu 6,47%, iar **rata mortalității** a scăzut cu 2,16%, înregistrând în anul 2019, 13,6 decedați la 1.000 locuitori. Comparând cu datele înregistrate la nivel regional și național, rata mortalității din județul Dolj este mai mare decât rata regională (12,6 decedați la 1.000 locuitori) și rata națională (11,7 decedați la 1.000 locuitori). Rata mortalității a fost în anul 2019 mai mare în mediul rural (17,8 decedați la 1.000 locuitori), față de cea din mediul urban (10,2 decedați la 1.000 locuitori).

Astfel, **sporul natural**[133] în județul Dolj a fost negativ în perioada 2010-2019, cel din mediul rural (-2.668 persoane) depășind cu mult pe cel din mediul urban (-544 persoane).

Rata mortalității infantile în anul 2019, este mult mai mare în mediul rural (7,8 decedați sub 1 an la 1.000 născuți vii) comparativ cu mediul urban (4,8 decedați sub 1 an la 1.000 născuți vii).

În ceea ce privește **nupțialitatea** și **divorțialitatea**, în anul 2019, numărul căsătoriilor este de aproximativ 6 ori mai mare decât cel al divorțurilor, în mediul urban înregistrându-se 54,53% din totalul căsătoriilor și 63,64% din totalul divorțurilor. În anul 2020, având în vedere pandemia cu noul coronavirus (COVID-19) și a restricțiilor impuse în această perioadă, numărul căsătoriilor a scăzut cu 41,32% față de anul 2019.

Fondul locativ

Se observă o creștere semnificativă a **numărului de locuințe noi terminate** în cursul anului 2019, la nivelul județului Dolj, acesta fiind cu 42% mai mare față de anul 2010 și cu 52% mai mare față de anul 2014.

Forță de muncă, ocupare și șomaj

La nivelul anului 2019, volumul resurselor de muncă din județul Dolj era de **395,8 mii persoane**, din care 52,55% persoane de sex masculin. Analizând evoluția resurselor de muncă în dinamica celor 10 ani, se observă o scădere cu 11,30% a resurselor de muncă disponibile, scădere mai accentuată în cazul populației de sex feminin.

În anul 2019, în județul Dolj, **populația activă civilă** (populația ocupată civilă și șomerii înregistrați) a fost de **266,2 mii persoane**, respectiv **67,3%** din totalul resurselor de muncă (în care se include populația în vârstă de muncă, aptă de a lucra, precum și persoanele sub și peste vârsta de muncă, aflate în activitate). Din totalul populației active civile de la nivel județean, persoanele de sex masculin dețin ponderea cea mai mare, de 54,55%. În totalul populației active civile, **șomerii înregistrați** reprezintă 7%.

Populația ocupată (incluzând toate persoanele care au o ocupație aducătoare de venit) a fost de **248,3 mii persoane**, din care femeile au deținut un procent de 45%. Numărul total de persoane ocupate a scăzut în anul 2019 cu 10,34% față de anul 2010.

[133] Sporul natural reprezintă diferența dintre numărul născuților-vii și numărul persoanelor decedate, în anul de referință

Rata de ocupare a resurselor de muncă în județul Dolj indică un grad de ocupare de 62,7% la nivelul anului 2019, fiind sub media regională de 65,6% și cea națională de 69,6%. În ceea ce privește ditribuția pe sexe, rata de ocupare a persoanelor de sex masculin a fost cu 4,4%, mai mare comparativ cu cea a persoanelor de sex feminin.

Din totalul populației ocupate, **43,37% reprezintă personalul nesalarial**, restul de **56,63%** fiind **salariați**, din care 88,31% se aflau în anul 2019 în **mediul urban**. Municipiul Craiova concentrează cel mai mare număr de salariați din totalul pe județ (82,42%).

Din punctul de vedere al **distribuției populației ocupate civile pe activități ale economiei naționale**, se constată ponderea semnificativă a populației ocupate în domeniul „agricultură şi silvicultură" (31%), urmat de „industria prelucrătoare" (15%) și de „comerț cu ridicata și cu amănuntul; repararea autovehiculelor și motocicletelor" (15%).

În ceea ce privește **câștigul salarial nominal mediu net lunar pe sexe** la nivel județean, se constată faptul că persoanele de sex masculin au un venit mai mare (2.722 lei) față de persoanele de sex feminin (2.570 lei). Județul Dolj se situează pe **locul 10 la nivel național după câștigul salarial nominal mediu net lunar,** cu 2.766 lei.

Chiar dacă în ultimii 10 ani, **numărul șomerilor** a scăzut cu 25,69%, la nivelul anului 2020, județul Dolj s-a situat pe **locul I pe țară după numărul șomerilor** (18.872 de șomeri înregistrați, din care 43,32% femei). În ceea ce privește **nivelul de educație al șomerilor înregistrați**, se remarcă un procent majoritar (peste 74%) pentru persoanele cu studii primare, gimnaziale și profesionale.

Conform INS, la nivelul anului 2020, **rata șomajului** din județul Dolj a atins valoarea de **7,1%,** fiind pe un trend descendent față de situația înregistrată în anul 2011 (8,9%), însă în creștere față de anul 2019 (6,7%), având în vedere situația creată de pandemia cu noul coronavirus (COVID-19). Rata șomajului din județ a fost mai mare decât cea de la nivel regional (5,5%) și național (3,4%), județul fiind situat pe **locul 3 la nivel național**. În ceea ce privește **rata șomajului pe sexe** înregistrată în 2020, se remarcă o valoare mai scăzută în cazul persoanelor de sex feminin (6,8%), față de cele de sex masculin (7,4%).

Cea mai mică pondere a șomerilor în totalul resurselor de muncă din **mediul urban** a fost înregistrată în anul 2020 în municipiul Craiova (0,9%) și orașul Filiași (1,9%). În **mediul rural**, **cea mai mică pondere** a șomerilor în totalul resurselor de muncă s-a înregistrat în comunele Cârcea (1,3%), Leu (1,5%) și Șimnicu de Sus (1,5%).

AJOFM Dolj organizează anual cursuri de formare profesională pentru diverse meserii și ocupații cu cerere pe piața forței de muncă. În perioada 2014-2020, doar 35 de agenți economici au solicitat cursuri de instruire a personalului.

În perioada 2014-2020, **gradul** anual **de absolvire** a participanților la cursurile organizate de AJOFM Dolj a fost de peste 80%, iar **gradul de ocupare a absolvenților** de aproximativ 30% (cu excepția anului 2020 când s-a înregistrat un grad de ocupare de doar 23,34%).

Prin proiectul *„Forţă de Muncă şi Protecţie Socială"*, au fost dezvoltate 5 centre regionale de formare profesională a adulţilor în următoarele locaţii: Călăraşi, Cluj, Dolj, Teleorman și Vâlcea.

CRFPA Dolj a organizat în 2020 un număr de **67 cursuri de formare profesională**, astfel: 29 cursuri de inițiere, 30 cursuri de calificare și 8 cursuri de specializare, la care au participat 1.047 persoane, din care: 932 şomeri și 115 persoane care suportă contravaloarea cheltuielilor de școlarizare, taxe cursuri şi evaluări de competenţe.

De asemenea, la nivel județean există 530 furnizori[134] de formare profesională autorizați, din care 55,66% organizează programe de calificare, 26,04% programe de specializare, 10,94% programe de perfecționare și 7,36% programe de inițiere. Cele mai multe programe de formare autorizate sunt următoarele: competențe antreprenoriale (23 furnizori), bucătar (11 furnizori), formator (11 furnizori) și operator introducere, validare și prelucrare date (11 furnizori).

Economia și sectorul de activități comerciale

Analiza situației economice la nivel de judet

La nivelul anului 2018, judeţul Dolj a ocupat **locul 10** în topul judeţelor la **nivel național** și **primul loc** la **nivel regional**, din punctul de vedere al **contribuţiei la PIB-ul naţional, cu 23.735,90 mil. lei**. Evoluţia PIB-ului a fost una crescătoare pe parcursul ultimilor 5 ani.

PIB-ul judeţului Dolj **pe cap de locuitor** a fost în anul 2018 de **37.772,8 lei/loc.**, fiind sub nivelul regional (37.804,79 lei/loc.) şi cel național (48.864,94 lei/loc.). Aceste valori subliniază o poziție medie a economiei judeţului, **Doljul situându-se pe poziția 20 după PIB-ul pe cap de locuitor la nivel de ţară.**

[134] https://dolj.mmanpis.ro/formare-profesionala/ - Registru furnizori autorizați 2017-2021;

Mediul de afaceri al județului Dolj a înregistrat o creștere de 13,63% din punctul de vedere al numărului de întreprinderi active[135], în perioada 2014–2019. Indicatorul a atins valoarea de **15.885 întreprinderi active** la nivelul anului 2019.

Structura întreprinderilor este predominată de IMM-uri, în special de **microîntreprinderi**, care depășesc 89% din total, atât la nivel național, cât și la nivel regional și județean.

În ceea ce privește **întreprinzătorii privați**, în județul Dolj erau în 2019, 670 întreprinderi familiale (36,61% din total pe regiune și 3,28% din total național) și 6.351 persoane fizice autorizate (30,80% din total pe regiune și 2,45% din total național).

În anul 2019, în județul Dolj erau **3.014 societăți cu participare străină la capital** (1,27% din total societăți cu participare străină la capital de la nivel național), cu o valoare totală a capitalului social subscris de 2,92 miliarde lei.

În 2019, rezultatele arată că există diferențe mari de **profitabilitate** a firmelor din diferitele sectoare în județul Dolj. Valori relativ mari s-au înregistrat în domeniile *„Intermedieri financiare și asigurări"* (50%) și „Tranzacții imobiliare" (44%).

În ceea ce privește **rentabilitatea** firmelor, respectiv profitul ce revine pe salariat, cele mai ridicate valori se înregistrează în domeniile *„Tranzacții imobiliare", „Intermedieri financiare și asigurări"* și în domeniul *„Informații și comunicații"*.

Situația sectoarelor economice din judet

Din punctul de vedere al numărului de întreprinderi active, **mediul de afaceri** la nivelul județului este dominat de ***servicii***, cu o pondere de 77,88% (34,54% reprezintă întreprinderi active din domeniul „comerț cu ridicata și amănuntul; repararea autovehiculelor și motocicletelor"), valoare apropiată de cea înregistrată la nivel național, unde ponderea este de 76,64%.

În ceea ce privește **structura cifrei de afaceri**, se remarcă faptul că întreprinderile din „**Industrie și construcții**" dețin cea mai mare pondere în județul Dolj, de 49,64%, depășind nivelul național de 38,37%. La nivelul României, domeniul „serviciilor" generează cea mai mare pondere din cifra de afaceri totală (59,07%).

Domeniile economice cele mai performante în județul Dolj sunt reprezentate de *comerț cu ridicata și amănuntul; repararea autovehiculelor și motocicletelor* (35,74%) și *industria prelucrătoare* (35,05% din total cifră de afaceri). Tot aceste domenii se remarcă și după numărul de firme și numărul mediu de angajați.

Cele mai multe **investiții brute** au fost realizate în domeniile *„industria prelucrătoare"* (1.762 mil. lei) și *„comerț cu ridicata și amănuntul; repararea autovehiculelor și motocicletelor"* (452 mil. lei).

Industriile cu tradiție din județul Dolj sunt cele feroviare și auto, dar și cele agricole. Județul era cunoscut înainte de 1989 ca un pol al **industriei feroviare**, la fabrica Electroputere fiind produse locomotive diesel și locomotive electrice. În prezent, tradiția industriei feroviare de la Craiova este continuată de firma Softronic, care produce locomotive, dar şi trenuri electrice.

În afară de locomotive, tot în Craiova se produc de zeci de ani **automobile**: în 1977 începea construirea automobilelor de dimensiuni mici Oltcit, după Revoluţie au început să se producă maşini sud-coreene Daewoo (printre care Cielo, Leganza sau Matiz), iar din 2007, grupul american Ford a preluat fosta uzină Daewoo, **fiind în prezent al doilea producător auto de pe piaţa din România**.

De asemenea, județul Dolj este un județ dominat de **agricultură**, fiind pe locul 2 la nivel național după suprafața arabilă deținută și în primele locuri la producția de cereale. De asemenea, județul are o tradiție îndelungată în producția de pepeni, în special în zona Dăbuleni, precum și vitipomicolă, vinurile produse în zona Segarcea fiind recunoscute și premiate pe plan intern și internațional.

Camera de Comerț și Industrie Dolj a organizat două dintre cele mai mari manifestări expoziţionale din Oltenia, cu o tradiție de peste 25 de ani, **târgul de construcţii DOLJCONSTRUCT** şi **târgul de agricultură AGROTEX**.

Agricultura județeană se caracterizează printr-o preponderență a **sectorului vegetal** (**82,65%**), având o **valoare a producției** de **3,07 miliarde lei**. Structura culturilor se menține ca dominantă multianuală pe cele trei culturi vegetale (**Grâu comun de toamnă, Floarea soarelui și Porumb pentru boabe**), dar suprafețele și chiar anumite categorii de culturi se modifică anual în funcție de mai mulți factori.

[135] Întreprinderea activă este entitatea care, din punct de vedere economic este activă (în perioada de observare), respectiv realizează bunuri sau servicii, înregistrează cheltuieli și întocmește bilanț contabil.

Din cele 111 localităţi aflate pe raza judeţului Dolj, în anul 2020, doar 32 localități au manifestat interes privind structurile asociative în sectoarele legume-fructe, culturi agricole şi zootehnie. La sfârșitul anului 2020 erau active **44 cooperative**, dintre care niciuna nouă constituită în anul 2020.

Producțiile obținute la **cereale pentru boabe** (1.680,95 mii tone în 2019), plasează județul Dolj pe **locul 4** la nivelul țării. De asemenea, județul Dolj a dat 27,15% din producția de **pepeni verzi și pepeni galbeni** a țării în anul 2019 și 22,82% din **producția de secară**.

În 2020, **capacitatea de depozitare** la nivelul județului Dolj a fost de 1,32 mil. tone, din care 578 mii tone în silozuri, județul având 246 spații de depozitare autorizate[136].

Sunt necesare investiții în înființarea de centre de colectare, procesare și depozitare a produselor agricole, deoarece **oferta (producția fermierilor), depășește cererea (produsele cumparate).** Astfel, în anumite perioade se ajunge la o suprasaturație a pieței care conduce la o scădere a prețului de vânzare. Acest lucru face ca veniturile încasate de către fermieri să fie reduse, uneori neacoperind costurile de producție.

Conform datelor furnizate de Direcția pentru Agricultură Județeană Dolj, în 2020 au fost înregistraţi în **agricultura ecologică 178 producători agricoli** (105 în sectorul vegetal şi 55 în sectorul zootehnic, precum și 8 agenți economici care s-au înscris și în sectorul vegetal și animal). De asemenea au fost înregistraţi 6 comercianți, 5 importatori şi 4 procesatori.

Din totalul suprafeței arabile din județ, 57,47% este amenajată cu lucrări de irigații, **însă doar 4,34% este suprafață arabilă irigată efectiv cu cel puțin o udare (21.217 ha)**. Astfel, sunt necesare investiții în reabilitarea/modernizarea infrastructurii de irigații. Deși fermierii care accesează fonduri europene prin PNDR își propun uneori, ca investiție, irigarea anumitor suprafețe, acestea sunt mici comparativ cu suprafețele neirigate.

În ceea ce privește **atestarea produselor tradiționale**, la nivelul județului Dolj sunt atestate în total 4 produse tradiționale, trei produse fiind atestate în anul 2019, respectiv: **Cârnați Trandafir de Mangaliță**, **Piept Oltenesc de Mangaliță** și **Burtican de porc Mangaliță**, obținute în localitatea Dăbuleni. În luna martie 2020 s-a finalizat atestarea unui nou produs tradițional la nivelul județului Dolj: **Zacuscă de vinete coapte de la Desa**. De asemenea, se află în procesul de atestare un număr de 5 produse de tip vegetal.

În data 12.04.2021 s-a eliberat de către MADR primul atestat de produs alimentar obținut conform rețetelor consacrate românești pentru **pâinea albă cu cartofi**.

Ramurile cu pondere semnificativă în realizarea **cifrei de afaceri** în domeniul de activitate „Agricultură, silvicultură și pescuit" au fost *„Cultivarea plantelor nepermanente"* (58,08%) și *„Creșterea animalelor"* (31,06%).

În perioada 2014-2019, industria județului Dolj a înregistrat o evoluție oscilantă, datorată în principal **industriei prelucrătoare** care deține o pondere covârșitoare în totalul producției industriale. Cu toate acestea, per ansamblu, **industria județului** a crescut în perioada analizată, atât per total, cât și la nivelul industriei prelucrătoare.

Ramurile cu pondere semnificativă în realizarea **cifrei de afaceri** a producției industriale prelucrătoare au fost *fabricarea autovehiculelor de transport rutier, a remorcilor și semiremorcilor* (73,96%), *fabricarea echipamentelor electrice* (7,85%), *fabricarea produselor din cauciuc și mase plastice* (4,45%), *industria construcțiilor metalice și a produselor din metal, exclusiv mașini, utilaje și instalații* (2,70%) și *industria alimentară* (2,38%).

Ramurile cu pondere semnificativă în realizarea **cifrei de afaceri** în domeniul **serviciilor** au fost *„Comerț cu ridicata și cu amănuntul; repararea autovehiculelor și motocicletelor"* (76,13%), *„Tranzacții imobiliare, închirieri și activități de servicii prestate în principal întreprinderilor (activități profesionale, științifice și tehnice, activități de servicii administrative și activități de servicii suport)"* (6,30%) și *„Transport și depozitare"* (6,23%).

În anul 2019 s-a înregistrat un **excedent comercial**, volumul valoric al importurilor fiind mai mic decât volumul exporturilor.

Conform datelor furnizate de Ministerul Economiei, Energiei și Mediului de afaceri, în județul Dolj există **111 structuri de primire turistică cu funcțiune de cazare, clasificate,** cu **4.486 locuri de cazare**. Din numărul total de locuri de cazare, 60,37% se regăsesc în 38 hoteluri.

Numărul de sosiri ale turiștilor în structurile de primire turistică cu funcțiune de cazare a fost în anul 2019 de **114.844**, din care 13,03% sosiri ale turiștilor **străini**. Comparativ cu anul 2014, numărul total de sosiri a crescut cu 25,99%, iar sosirile turiștilor străini au scăzut cu 18,33%.

Din totalul de sosiri ale turiștilor, cele mai multe au fost înregistrate în cadrul hotelurilor din județ (78,58%), urmate de pensiuni turistice (5,96%) și pensiuni agroturistice (5,95%).

[136] www.madr.ro - Situatia centralizatoare a operatorilor economici care exploatează spații de depozitare autorizate

Numărul de înnoptări în structurile de primire turistică a fost în anul 2019 de 208.692, cu 29,10% mai mare față de anul 2014, iar **durata medie de ședere** a fost de 1,82 nopți, fiind mai mare în rândul străinilor (2,36) față de cel al românilor (1,74).

În anul 2020, din cauza restricțiilor impuse pentru combaterea răspândirii coronavirusului, numărul total de sosiri ale turiștilor a fost de doar 55.179 persoane, cu un număr total de 97.343 înnoptări.

Activitatea de cercetare-dezvoltare si inovare

Județul Dolj ocupă **locul 11 la nivel național** și **locul 2 la nivel regional** din punctul de vedere al cheltuielilor totale din activitatea de cercetare-dezvoltare, iar după numărul de salariați din activitatea de cercetare-dezvoltare, **județul Dolj** ocupă **locul 10 la nivel național** și **locul 1 la nivel regional**.

În județul Dolj se află un institut național de cercetare-dezvoltare, respectiv **Institutul Naţional de Cercetare-Dezvoltare şi Încercări pentru Electrotehnică - ICMET Craiova**.

Universitatea din Craiova dispune de un **Centru de Inovare și Transfer Tehnologic**, înfiinţat în 1992, ca unitate autonomă de aplicare a invenţiilor. Din anul 1999, acesta funcţionează ca departament al Universităţii din Craiova cu obiective privind promovarea proprietății industriale, transfer tehnologic și cercetare aplicativă și dezvoltare tehnologică.

La nivelul județului Dolj există **2 clustere** membre ale Asociației Clusterelor din România, și anume: Aries Oltenia și Construct Cluster Oltenia.

Infrastructura de suport pentru afaceri la nivelul județul Dolj cuprinde **parcuri industriale** (Parcul Industrial Craiova, High-Tech Industry Park Craiova SA, Parc Industrial Ișalnița) și **incubatoare de afaceri** (Incubator de Afaceri în cadrul Parcului Industrial din Craiova, Incubator de afaceri transfrontalier, Incubator Tehnologic și de afaceri din cadrul IPA CIFATT din Craiova).

În județul Dolj au fost depuse **16 cereri de brevete de invenție** în anul 2020, **130 de cereri de înregistrare de marcă** și **5 cereri de înregistrare desene sau modele**.

Analiza investițiilor

În perioada 2014-2019 au fost realizate o serie de proiecte de investiții importante atât pentru infrastructura publică a județului Dolj, cât şi proiecte de investiţii privind mediul privat. Astfel, s-au realizat **investiții semnificative în domeniul industriei prelucrătoare**, reprezentând 51,19% din total investițiilor brute, nivelul acestora crescând în perioada analizată cu 278,92%. Investiții semnificative a înregistrat și **comerțul** – 13,13% din total investiții brute la nivelul anului 2019.

În perioada 2014-2020, în județul Dolj au fost semnate **376 contracte de finanțare** cu fonduri europene în valoare totală de 5,34 mld. lei[137], din care au fost finalizate 136 proiecte (36,17%).

În ceea ce privește finanțările accesate prin PNDR 2014-2020, în județul Dolj au fost depuse **3.732 proiecte**, din care 60,5% au primit un răspuns pozitiv. Valoarea contractată a investițiilor propuse prin proiectele contractate și selectate este de **aproximativ 199,89 milioane euro**[138].

Domeniile de specializare economică

Analiza **indicelui de specializare** a judeţului Dolj confirmă 3 dintre domeniile de specializare inteligentă la nivelul Regiunii Sud-Vest Oltenia, respectiv industria agro-alimentară, sisteme de transport și inginerie industrială și materiale, sănătate și welness, pentru care indicele de specializare mai mare decât 1, reflectă o concentrație mai mare de salariați la nivel de județ față de ponderea la nivel național pe domeniile de activitate respective.

Sub-sectoarele economice în care judeţul este mai dezvoltat, faţă de nivelul naţional, ţin de toate cele 3 sectoare (primar, secundar, terțiar). Astfel, se remarcă:

- în sectorul **primar**: cultivarea plantelor din culturi nepermanente, creșterea păsărilor, cultivarea cerealelor;
- în sectorul **secundar**: fabricarea autovehiculelor de transport rutier, fabricarea de construcții metalice și părți componente ale structurilor metalice, distribuția energiei electrice;
- în sectorul **terțiar**: activități de asistență medicală specializată, transporturi cu taxiuri, transporturi de marfă pe calea ferată etc.

[137] Conform situației din 30.06.2020 publicată pe site-ul Ministerului Fondurilor Europene
[138] Prelucrare date http://opendata.afir.info/

Social (infrastructură socială, nivel de trai)

Infrastructura socială

La nivelul județului Dolj, **oferta de servicii sociale** este dominată de furnizori publici (46 furnizori publici dintr-un total de 71 furnizori).

Județul Dolj se află pe **locul 10 la nivel național** în privința dezvoltării serviciilor de asistență socială, cu cele **107 servicii sociale licențiate**[139]. Dintre aceste servicii, majoritatea sunt prestate de furnizori publici (81 servicii sociale licențiate au furnizori publici).

Din totalul de 107 servicii licențiate, **90 servicii sunt în mediul urban**, cele mai multe servicii licențiate fiind identificate în municipiul Craiova (81 servicii) și orașul Filiași (5 servicii). În mediul rural cele mai multe servicii sociale licențiate se află în comunele Dioști (4 servicii), Malu Mare (2 servicii) și Bistreț (2 servicii). Din totalul serviciilor licențiate la nivelul județului Dolj, **62 servicii sunt furnizate de DGASPC Dolj**[140].

În raport cu nevoia de servicii de asistență socială, serviciile existente sunt slab dezvoltate sau lipsesc la nivel local, iar nivelul de calitate al serviciilor oferite și de implicare a structurilor comunitare este unul scăzut.

Conform *Hărții Serviciilor Sociale Necesare la nivelul județului Dolj*[141], în anul 2020 au fost identificate ca fiind **necesare 443 tipuri de servicii sociale**, din care 87,81% necesare în mediul rural, pentru un număr de aproximativ 24.199 de persoane vulnerabile, 65,56% dintre acestea provenind din mediul rural.

În ceea ce privește **calitatea serviciilor sociale existente**, persistă nevoia de formare profesională pentru angajați, precum și suplimentarea personalului existent. Din cauza lipsei personalului specializat, există servicii sociale licențiate care nu funcționează sau care funcționează parțial. De asemenea, lipsa personalului specializat creează percepția unei lipse de deschidere sau a unui interes redus al autorităților locale cu privire la domeniul social.

Un obiectiv important de atins este creșterea capacității autorităților locale de a evalua nevoile sociale ale comunității, de a identifica pârghiile eficiente pentru ameliorarea problemelor și, în funcție de problemele identificate, de a înființa și dezvolta servicii sociale diversificate la nivel local. Totodată, lipsa unei baze de date la nivelul serviciilor publice de asistență socială, care să conțină informații complete referitoare la persoanele aflate în nevoie, a fost identificată ca problemă, implementarea unui sistem informatic de evidență și monitorizare fiind un obiectiv menționat și în strategiile de dezvoltare a serviciilor sociale elaborate la nivelul unităților administrative teritoriale.

În municipiul Craiova, autoritatea publică locală administrează un fond de **482 locuințe sociale** care a fost epuizat în perioada 2000-2013. În prezent, redistribuirea locuințelor devenite vacante pe perioada exploatării (mișcarea a doua) reprezintă o soluție de rezolvare a lipsei de locuințe pentru unele cazuri sociale individuale.

Beneficii de asistență socială

Analizând situația prestațiilor sociale, în plată la AJPIS Dolj în perioada 2014-2020, se remarcă faptul că **suma totală plătită aferentă prestațiilor sociale a crescut în anul 2020 de peste 2 ori** față de suma totală plătită aferentă prestațiilor sociale în anul 2014, pe fondul creșterii valorii prestațiior sociale, a introducerii de prestații sociale noi, dar și a problemelor cauzate de pandemia COVID-19. De asemenea, trebuie remarcată **creșterea sumei totale plătită aferentă prestațiilor sociale**, **în condițiile scăderii numărului mediu de beneficiari cu 4,99%,** în anul 2020 față de anul 2014.

În anul 2019, o **pondere semnificativă (de 21,51% din total) au avut-o sumele pentru indemnizația de șomaj pentru șomeri cu experiență în muncă**, urmate de cheltuielile pentru formarea profesională cu 4,86% din total și plățile pentru stimularea angajatorilor care angajează șomeri din categoria defavorizați cu 4,17% din total. În anul 2020, din cauza pandemiei cu COVD-19, cea mai mare pondere au avut-o indemnizațiile acordate pe perioada suspendării temporare a CIM din inițiativa angajatorului cu 43,19% din total.

Nivel de trai

Cu o **rată a sărăciei relative** (ponderea persoanelor sărace, după metoda relativă de estimare, în totalul populației) **de 26,7%, județul Dolj ocupă locul 33 în țară, din punctul de vedere al nivelului de trai**, în ordine descrescătoare[142]. Rata sărăciei relative la nivelul Reigunii Sud-Vest Oltenia, era în 2019, de 31,6%. **Totodată rata**

[139] Date la nivelul lunii iulie, anul 2021
[140] Date la nivelul lunii iulie, anul 2021
[141] https://portalgis.servicii-sociale.gov.ro/arcgis/home/
[142] Ministerul Muncii și Protecției Sociale, Analiza şi evaluarea grupurilor vulnerabile în vederea stabilirii nevoii de servicii sociale – Proiect „Implementarea unui sistem de elaborare de politici publice în domeniul incluziunii sociale la nivelul MMJS”, POCA 2014-2020 , 2019

sărăciei în muncă, de 21,4%, plasează județul Dolj pe locul 31, în ordinea crescătoare a ratelor care indică nivelul de sărăcie care caracterizează persoanele ocupate (cu venit constant).

De altfel, este de remarcat că la nivel național dintre cele 593 de localități care au depășit simultan **pragul sărăciei în muncă de 32,5% și respectiv pragul sărăciei relative de 40,90% face parte și orașul Dăbuleni din județul Dolj.**

Conform Atlasului zonelor urbane marginalizate din România elaborat de Banca Mondială, în județul Dolj au fost identificate **7 zone urbane marginalizate**, după cum urmează: Municipiul Bilești, Municipiul Calafat, Municipiul Craiova, Oraș Bechet, Oraș Dăbuleni, Oraș Filiași și Oraș Segarcea.

Studiul „Atlasul Zonelor Rurale Marginalizate și al Dezvoltării Umane Locale din România", elaborat de Banca Mondială și publicat în anul 2016, identifică **47 de comunități marginalizate rurale** la nivelul județului Dolj. Printre cele 4 comune cu cele mai mari ponderi ale populației marginalizate (mai mult de 80% din populația totală a comunei), la nivel național, se regăsește și **comuna Lipovu din județul Dolj**.

Educația

Infrastructura de învățământ

La nivelul anului 2019, în județul Dolj funcționau **4.461 de săli de clasă** grupate în cadrul a **216 de unități școlare**. Din totalul sălilor de clasă din județ la nivelul anului 2019, 43,06% sunt aferente învățământului primar și gimnazial (inclusiv învățământul special).

În ceea ce privește **sălile de clasă ale unităților școlare, aproximativ 60% se află în mediul urban, din care cele mai multe sunt în municipiul Craiova și în municipiul Calafat.** În mediul rural, cele mai multe săli de clasă se află în comunele Călărași și Amărăștii de Jos.

Unitățile școlare sunt prezente în toate UAT-urile urbane din județul Dolj, iar în ceea ce privește **unitățile școlare primare și gimnaziale,** se constată prezența lor în toate UAT-urile din județul Dolj, mai puțin în comuna Dăneți.

Unitățile liceale se află cu precădere în UAT-urile urbane: municipiul Craiova (29), municipiul Băilești (2), municipiul Calafat (2), orașul Bechet (1), orașul Dăbuleni (1), orașul Filiași (1) și orașul Segarcea (1). Unități liceale regăsim și în mediul rural al județului Dolj, în comune precum: Amărăștii de jos, Argetoaia, Bârca, Călărași, Cârcea, Cetate, Dăneți, Malu Mare, Melinești, Pelenița, Poiana Mare, toate având câte o unitate liceală.

Unități postliceale regăsim în următoarele UAT-uri: municipiul Craiova (7), municipiul Calafat (1) și orașul Filiași (1), dar și în comuna Călărași (1).

Sistemul de **învățământ preuniversitar** de la nivelul județului Dolj oferă o gamă largă de specializări, nu doar în profil teoretic, ci și pe filieră tehnologică (profil tehnic, servicii și resurse), sau vocațională (profil pedagogic, artistic, militar și teologic).

Raportat la numărul școlilor postliceale (10 școli postliceale), comparativ cu numărul unităților de învățământ liceal (46 de unități de învățământ liceal), putem constata că oferta liceelor este semnificativ mai mare, ceea ce face ca majoritatea absolvenților de gimnaziu să se orienteze către această formă de învățământ, ulterior cei mai mulți continuând studiile în domeniul universitar. Aceștia reprezintă, de altfel, grupul cel mai activ al migrației interne către marile centre universitare, de unde puțini mai revin după absolvirea studilor de licență, masterat sau doctorat.

Printre **dotările** învățământului din județul Dolj, se remarcă: 1.132 de laboratoare școlare, 207 de trenuri sportive, 201 de săli de gimnastică, 2 bazine de înot și 11.835 de PC-uri în cadrul unităților școlare.

Principalele probleme ale unităților școlare din județul Dolj sunt:[143]

- 144 unități școlare nu beneficiază de cabinete medicale;
- 52 unități școlare au toalete în curte;
- 116 corpuri de clădiri cu destinație de învățământ nu dețin autorizație sanitară de funcționare;
- 59 corpuri de clădiri nu au îndeplinit criteriile de securitate la incendiu;
- Lipsa device-urilor pentru elevi și cadre didactice și spații insuficiente pentru desfășurarea procesului instructiv-educativ în vederea respectării măsurilor impuse în urma pandemiei de COVID-19;
- Uzura morală și fizică a microbuzelor școlare;
- Număr insuficient de săli de sport, cu precădere în mediul rural.

[143] ISJ Dolj – Adresa nr. 309 / 22.04.2021 și ISU "Oltenia" al județului Dolj – Adresa nr. 2.713.362 / 30.07.2021

Resursele umane din învățământ

În județul Dolj, a fost înregistrat un număr de **7.997 de cadre didactice**, la nivelul anului 2019, înregistrându-se o tendință de scădere față de anul 2014 (8.445 cadre didactice). Se constată că **67% din cadrele didactice** își desfășoară activitatea **în mediul urban** și 33% în mediul rural, o proporție similară regăsindu-se și la nivelul populației școlare.

În anul 2019, au fost înregistrați mai puțini elevi și studenți față de anii anteriori. Această evoluție descrescătoare a populației școlare (-5,54%), în special în mediul rural (-14,53%), are efecte considerabile asupra educației la nivelul județului. În prezent, sunt școli unde se învață în sistem simultan deoarece nu se pot constitui clase omogene. Structurile de învățământ se închid, se desființează posturi de cadre didactice, clădirile unităților de învățământ rămân neutilizate, elevii sunt nevoiți să se deplaseze în altă localitate pentru a învăța, iar dificultățile de mobilitate contribuie la creșterea abandonului școlar.

Numărul elevilor școlarizați în sistemul dual la nivelul județului Dolj este de 322 (anul școlar 2020-2021). Pentru 2021-2022, numărul solicitărilor a crescut pentru școlarizarea în sistem dual, fapt ce a dus la dezvoltarea planului de școlarizare cu un număr de 198 locuri.

În municipiul Craiova există 7 unități de învățământ profesional și tehnic, ce școlarizează în sistem dual.

În ceea ce privește unitățile destinate **învățământului profesional**, la nivelul județului Dolj există 27 de licee și scoli profesionale, din care 10 în mediul rural și 17 în mediul urban (din care 1 în proprietate privată).[144]

Deși pe piaţa muncii se simte nevoia de personal calificat în domeniul tehnologic, în ultimii ani elevii de clasa a VIII-a se orientează preponderent către filiera teoretică, de aici rezultând şi necesitatea mediatizării mai intense a filierei tehnologice.

La nivelul județului Dolj funcționează următoarele **instituții de învățământ superior**, toate regăsindu-se în municipiul Craiova: Universitatea din Craiova, Universitatea de Medicină și Farmacie din Craiova și Universitatea Spiru Haret.

În anul 2019 erau 454 elevi înscriși în **învățământul special**, în scădere cu 25,45% față de anul 2014. Din totalul elevilor înscriși în învățământul special în anul 2019, 52,42% erau înscriși în învățământul primar și gimnazial.

În județul Dolj, **rata de promovabilitate a examenului de bacalaureat a fost de 64,30%.**

Abandonul școlar, în județul Dolj, în intervalul de timp 2014-2020, este pe un trend descendent (cel mai mic procent al ratei de abandon școlar fiind înregistrat în anul școlar 2017-2018). În anul 2019, se observă că numărul elevilor care au abandonat învățământ liceal s-a micșorat cu 58% față de anul școlar 2014-2015.

Sănătatea

Infrastructura de sănătate

La sfârșitul anului 2019, **rețeaua unităților sanitare** din județul Dolj cuprindea în principal: 24 de spitale cu 15 ambulatorii integrate și un total de 4.794 paturi, 8 ambulatorii de specialitate, 25 de policlinici, 6 dispensare medicale, 3 centre de sănătate mintală, 7 unități medico-socială cu 275 paturi, un centru medical de specialitate cu 43 de paturi de spital și 2 centre de dializă cu un total de 94 de paturi.

În **ultimii 10 ani se constată dezvoltarea cu precădere a rețelei sanitare din sectorul privat.** De asemenea, analiza pe ultimii 5 ani, ne arată creșterea numărului de cabinete medicale de familie (363) și cabinete stomatologice (110).

Analizând **accesibilitatea rețelei sanitare** pe medii de rezidență, se observă că 79,90% din unitățile sanitare existente la nivelul anului 2019, se află în mediul urban.

Numărul de paturi raportate la 1.000 locuitori la nivelul anului 2019 a fost de 7,6, valoare care plasează județul Dolj pe locul 8 la nivel național, peste media Regiunii Sud-Vest Oltenia, de 6,7 paturi/1.000 locuitori și cea națională de 6,9 paturi/1.000 locuitori.

În perioada 2014-2019, în județul Dolj, a crescut semnificativ **numărul personalului medico-sanitar** pentru toate categoriile, exceptând medicii de familie, unde se înregistrează o scădere de 5,44% în perioada analizată.

În perioada 2014-2019, **numărul de medici raportat la 1.000 locuitori** a cunoscut o creștere de 52,25%, aceasta fiind corelată cu creșterea numărului de personal cu 46,38%, dar și cu o scădere a populației de 4,01%. Astfel, dacă

[144] https://www.alegetidrumul.ro/oferta/DJ;

în 2014, pentru 1.000 de locuitori din județul Dolj erau alocați 3,5 medici, până în 2019 raportul a crescut treptat, ajungând la 5,3 medici/1.000 locuitori.

Consilul Județean Dolj are în subordine următoarele instituții sanitare: Spitalul de Pneumoftiziologie Leamna, Spitalul Orășenesc „Așezămintele Brâncovenești" Dăbuleni, Unitatea Medico - Socială Plenita, Unitatea Medico - Socială Melinești, Unitatea Medico - Socială Bechet, Unitatea Medico - Socială Sadova, Unitatea Medico - Socială Amărăștii de Jos, Unitatea Medico - Socială Cetate și Unitatea Medico - Socială Brabova.

Alte spitale importante la nivel de județ și cu importanță strategică sunt: Spitalul Clinic județean de Urgență, Spitalul Clinic de boli infecțioase și pneumoftiziologie Craiova, Spitalul Clinic de neuropsihiatrie Craiova, Spitalul Clinic municipal Filantropia Craiova, Spitalul Municipal prof. Irinel Popescu Băilești, Spitalul Orășenesc Filiași, Spitalul Municipal Calafat, Spitalul Orășenesc Segarcea, Spitalul Clinic Căi Ferate Craiova, Spitalul Clinic de Urgență Militar Dr. Ștefan Odobleja Craiova, Spitalul de psihiatrie Poiana Mare.

Strategia națională în domeniul sănătății include ca obiectiv specific dezvoltarea infrastructurilor de sănătate la nivel național, regional și local, inclusiv raționalizarea spitalelor locale, județene și naționale și **construirea și echiparea a trei spitale regionale de urgență la Iași, Cluj și Craiova.**[145] **Spitalul Regional de Urgență planificat a se construi în Craiova**, va deveni un pol de nivel terțier în cadrul rețelei de spitale din Regiunea Sud-Vest Oltenia, fiind destinat pacienților critici și cazurilor complexe care necesită tehnologii și expertiză de nivel înalt, se află, în prezent, în stadiul de implementare.

Gradul de sănătate a populației

Numărul deceselor în perioada 2014-2019 a scăzut cu 2,53% la nivelul județului Dolj.

Mortalitatea generală în perioada 2014-2019 **nu prezintă variații semnificative la nivel județean,** aceasta situându-se în anul 2019 la acelasi nivel ca în anul 2014 (13,6 decedați la 1.000 locuitori). De asemenea, în perioada menționată, **mortalitatea generală este constant mai mare în mediul urban decât în mediul rural.**

Principalele cauze de deces în județul Dolj sunt: boli ale aparatului circulator care provoacă 63,53% din decese (din care boala cerebro-vasculară provoacă 38,92%), tumorile care provoacă 15,89% din decese și boli ale aparatului respirator care provoacă 6,07% din decese.

În perioada 2014-2019 se remarcă o **creștere semnificativă a deceselor cauzate de boli ale sistemului nervos, boli ale ochiului și anexele sale, boli ale urechii și apofizei mastoide (179,25%) și boli ale aparatului respirator (24,29%).**

Din totalul **deceselor înregistrate în 2019 la nivelul județului Dolj (9.360 de decese), 51,24% erau decese înregistrate în rândul persoanelor de sex masculin**. În ceea ce privește situația deceselor în funcție de grupa de vârstă, **un procent semnificativ al deceselor se înregistrează în rândul persoanelor cu vârsta peste 65 ani (79,37%),** dar și în rândul populației cu vârste cuprinse între 35 - 64 de ani (18,97%).

La nivelul județului Dolj, **decesele sub 1 an au înregistrat o scădere** în perioada 2014-2019 de la 46 de decese în 2014, la 38 de decese în 2019, astfel încât rata mortalității infantile a înregistrat o scădere de la 7,57‰ născuți vii în anul 2014, la 6,18‰ născuți vii în anul 2019. **Cu toate acestea, în anul 2019 comparativ cu anul 2018, acest indicator a înregistrat o ușoară creștere.**

Mortalitatea infatilă, în anul 2019, a fost mai mare în mediul rural (7,81‰ născuți vii) comparativ cu mediul urban (4,80‰ născuți vii) și media pe total județul Dolj (6,18‰ născuți vii).

În județul Dolj, speranța de viață la naștere a fost în 2019 de 75,23 de ani; pentru persoanele de **genul feminin a fost de 78,85 ani**, iar pentru persoanele de **genul masculin a fost de 71,72 ani.** De asemenea, se observă o speranță de viață mai mare **pentru persoanele din mediul urban (77,31 ani),** față de **mediul rural (72,82 ani)** cu 4,49 ani.

Speranța de viață pe sexe și medii de rezidență în anul 2019 față de anul 2018 arată valori în creștere. Față de anul 2014, în 2019 speranța de viață pe total a crescut cu 0,47 ani, cea mai mare creștere fiind înregistrată în mediul urban (creștere de 0,74 ani) și pentru genul feminin (creștere de 0,75 ani).

Conform **indicatorilor morbidității spitalizate** (informații furnizate de Centrul de Cercetare și Evaluare a Serviciilor de Sănătate), categoria majoră de diagnostic care se remarcă în rândul spitalelor din județ în anul 2019 este cea a „bolilor sistemului respirator" care însumează un total de 23.601 de cazuri (14,70% din total cazuri) cu un total de 218.785 zile de spitalizare. De asemenea, se remarcă și categoriile de indicatori „boli ale sistemului musculo-scheletal și a țesutului conjunctiv" (8,36%) și „boli și tulburări ale sistemului digestiv" (8.33%).

[145] https://sgg.gov.ro/new/wp-content/uploads/2019/11/NF-6.pdf

Cultură. Sport, agrement și tineret

Cultura și patrimoniul cultural - istoric

Municipiul Craiova s-a dezvoltat în timp ca spațiu cultural preocupat de păstrarea și perpetuarea valorilor și tradițiilor, având repere culturale cunoscute pe plan național și internațional, precum Teatrul Național „Marin Sorescu", Opera Română Craiova, Filarmonica Oltenia, Biblioteca „Alexandru și Aristia Aman", Muzeul Olteniei și Muzeul de Artă Craiova.

Conform Listei monumentelor istorice din România, în județul Dolj se regăsesc **700 monumente, ansambluri și situri arheologice de interes național și local**. În municipiul Craiova sunt concentrate cele mai multe monumente istorice de importanță națională, care se află într-o stare bună, fiind reabilitate în ultimii ani. Cu toate acestea, încă este nevoie de măsuri de restaurare a unora dintre acestea, aflate atât în proprietate privată cât și publică.

În județul Dolj existau **302 biblioteci proprietate publică și privată** în anul 2019, în scădere cu 9,58% față de anul 2014. În ceea ce privește **numărul de volume** existente în cele 302 biblioteci și **numărul de cititori activi**, se observă o scădere semnificativă în ultimii ani, ceea ce determină o nevoie de diversificare a activității acestor instituții pentru valorificarea spațiilor și a patrimoniului aferent.

Instituții și companii de spectacole sau concerte se regăsesc doar în muncipiul Craiova; acestea au atras în anul 2019 un număr de 579.939 de spectatori. Numărul a fost semnificativ mai scăzut față de anul 2018, an în care s-au înregistrat cei mai mulți spectatori din ultima perioada de timp, respectiv: 648.421 persoane.

Instituțiile culturale din Craiova sunt: Opera Română Craiova (Fostul Teatru Liric „Elena Teodorini"), Teatrul Național „Marin Sorescu" Craiova, Teatrul pentru Copii și Tineret „Colibri" Craiova, Filarmonica „Oltenia" Craiova, Casa de Cultură „Traian Demetrescu" Craiova, Muzeul Traian Demetrescu, Casa de Cultură a Studenților Craiova și Școala Populară de Arte și Meserii „Cornetti" Craiova.

Cele mai multe **muzee** și colecții publice sunt înregistrate în municipiul Craiova, cu 5 muzee și colecții publice. Acesta este urmat de orașul Băilești cu 2 muzee și colecții publice. În orașul Calafat și comunele Bulzești, Perișor, Pielești, Galicea Mare și Giurgița se regăsește câte un muzeu/colecție publică.

De menționat la acest capitol este **Centrul Internațional „Constantin Brâncuși"** amplasat în curtea Muzeului de Artă Craiova. Acesta a fost proiectat ca un centru turistic interectiv, unic în lume, fiind dedicat marelui sculptor căruia îi poartă numele. Pe lângă prisma din sticlă amplasată la exterior, în care sunt proiectate opere ale lui Brâncuși, complexul muzeal cuprinde și o galerie subterană cu ateliere de creație și săli de spectacol, de conferințe și de expoziție.

De asemenea, prin proiectul „Noi destinații în turismul transfrontalier", secțiile de etnografie, istorie-arheologie și științe ale naturii ale **Muzeul Olteniei Craiova** au fost dotate cu echipamente de ultimă generație cum sunt: hologramele, totemii interactivi și asistenții virtuali.

În muncipiul Craiova se regăsesc **5 cinematografe**, dintre care unul mobil[146].

Patrimoniul cultural implică și latura sa imaterială care include tradiții, ritualuri, obiceiuri, dansuri populare, muzică, arte ale spectacolului, meșteșuguri tradiționale și practici referitoare la univers și natură. Oamenii din lumea satului din Oltenia, în general, și din județul Dolj, în special, sunt păstrători de tradiții și obiceiuri. Pentru olteni, tradițiile reprezintă o legatură cu trecutul, valorificat prin respectarea și transmiterea obiceiurilor pline de semnificații.

În județul Dolj sunt realizate **proiecte culturale cu participare internațională**: Festivalul de Teatru Shakespeare, Festivalul Puppets Occupy Street, Festivalul concurs-naţional al interpreţilor cântecului popular românesc „Maria Tănase", Festivalul naţional „Ioana Radu", Zilele Municipiului Craiova, Festivalul „Craiova Muzicală", Festivalul „Elena Teodorini", Alaiul datinilor strămoşeşti etc..

Infrastructura de agrement, sport și pentru tineret

Opțiunile de **petrecere a timpului liber** în județul Dolj sunt numeroase, majoritatea fiind concentrate în municipiul Craiova: English Park (Grădina Unirii); Grădina Botanică; Grădina Mihai Bravu; Grădina Trandafirilor Frații Buzești; Grădina zoologică; Parc Debarcader, Calafat; Parcul Hanul Doctorului; Parcul Mureșul; Parcul Nicolae Romanescu; Parcul Pușkin–Crizantemelor; Parcul Tineretului; Parcul Tineretului din Băilești.

În domeniul **evenimentelor culturale** sunt prezente: Ansamblul folcloric „Maria Tănase", Casa de Cultură a Municipiului Calafat, Casa de Cultură „Amza Pellea" Băilești, Casa de Cultură a Orașului Dăbuleni, Casa de Cultură a Studenților, Casa de Cultură Segarcea, Casa de Cultură „Traian Demetrescu".

Alte locații ce aduc un plus în petrecerea timpului liber și atrag interes în epoca contemporană sunt următoarele: Aeroclub Craiova, Airsoft Craiova, Assault Paintball Center, Aventura baloanelor, Azil Escape House, Bunker Laser Tag

[146] www.discoverdolj.ro;

Arena, Club 300, Baza sportivă Tenis Club Craiova, Baza sportivă Parcul Tineretului, precum și numeroase bălți ca cele din Cornu, Dobrotești, Golenți și Teslui.

De asemenea, în Craiova s-a deschis cea mai modernă bază sportivă din întreaga țară, numită **Centrul Turistic de Agrement și Sport**. Aceasta poate fi comparată chiar cu baza de agrement ce aparține echipei naționale de la Mogoșoaia.

În județul Dolj se află și un stadion recent refăcut. **Stadionul Ion Oblemenco** a costat 52 de milioane de euro și s-a realizat în 2 ani și 2 luni, după ce vechiul stadion cu același nume a fost demolat. Construcția are o capacitate de 30.944 de locuri fiind un stadion multifuncțional, dar care este folosit cu precădere pentru fotbal, în acest loc CS Universitatea Craiova își desfășoară meciurile.

De asemenea, în județ se află și un **hipodrom** amplasat în extremitatea sudică a orașului Craiova, ce face parte din Parcul Nicoale Romanescu.

Sala Polivalentă din Craiova acoperă o arie largă de sporturi precum volei, handbal, baschet și este folosită ca bază locală.

Tabăra Youth Hostel Griffon Craiova este considerat atât un centru de agrement cât și o bază turistică amplasat în zona urbană. Aceasta ocupă o suprafață utilă de P+2 de 1.792 m^2 oferind o capacitate de 176 locuri.

Conform Direcției Județene pentru Sport și Tineret Dolj, în județ există o infrastructură dezvoltată a **bazelor sportive** ce susțin sportul de performanță din care fac parte 28 stadioane, 72 terenuri cu gazon tip iarbă și 14 săli de sport. În județul Dolj erau 215 **secții sportive** în anul 2019, înregistrând aceeași valoare față de anul 2014.

Capacitatea administrativă

Structurarea administrativă la nivelul județului Dolj

Structura administrativă de la nivelul judeţului Dolj se structurează astfel: **la nivel județean** – Consiliul Judeţean și **la nivel local** – Primării şi Consilii locale municipale, orăşeneşti şi comunale.

La nivelul judeţului Dolj există un număr de **3 municipii**, **4 oraşe**, **104 comune** și **378 de sate**.

Structura Consiliului Județean Dolj

Numărul membrilor fiecărui Consiliu Județean se stabilește prin ordin al prefectului, în funcție de numărul locuitorilor județului, astfel, având în vedere că județul Dolj are peste 650.000 de locuitori, Consiliul Județean Dolj are în componență **36 de consilieri** repartizați în **6 comisii de specialitate**.

Aparatul de specialitate este subordonat Președintelui Consiliului Județean Dolj și se compune din funcționari publici și personal contractual, având ca misiune funcționarea conformă cu legislația în vigoare, îmbunătățirea transparenței actului decizional, creșterea calității muncii administrative și descurajarea posibilităților de corupere a sistemului și a angajaților.[147]

În prezent, Consiliul Județean Dolj are în subordine **26 instituții** și **finanțează parțial** și Inspectoratul pentru Situații de Urgență „Oltenia" al județului Dolj și Centrul Militar Zonal Dolj.

De asemenea, sub autoritatea Consiliului Județean Dolj, funcționează o serie de **societăți comerciale** și **regii autonome de interes județean**, după cum urmează: Regia Autonomă Aeroportul Internațional Craiova, Societatea pentru Lucrări de Drumuri și Poduri Dolj SA, Parc Turism SA, Parc Industrial Craiova SA și High-Tech Industry Park Craiova SA.

Structura organizatorică a Consiliului Județean Dolj este una echilibrată, marea majoritate a posturilor fiind ocupate. Cu toate acestea, sunt unele posturi, (foarte specializate) care se ocupă foarte greu (de ex.: postul de inginer în construcții). În general, **nivelul de pregătire** a personalului este unul bun, resimțindu-se totuși nevoia de formare continuă menită să formeze competențe și să dezvolte aptitudini care să țină pasul cu cerințele unei administrații publice moderne și performante, mai ales având în vedere trendul digitalizării administrației publice din România.

De asemenea, la nivelul județului Dolj se constată existenţa unei preocupări constante la nivelul autorităţilor publice județene în ceea ce priveşte **accesarea fondurilor nerambursabile**, acest lucru fiind reliefat de existența în cadrul Consiliului Județean Dolj a unui departament cu experiență în scrierea și implementarea proiectelor cu finanțare internațională, fapt ce constituie un avantaj în vederea atragerii de fonduri europene pentru a putea transforma în realitate oportunitățile de dezvoltare ale județului pentru perioada 2021-2027.

[147] Regulament de organizare și funcționare al aparatului de specialitate al Consiliului Județean Dolj

Structurile asociative ale administraţiei publice locale

Există două forme de **colaborare între autorităţile publice locale** de la nivelul judeţului Dolj: cooperarea în cadrul Asociaţiilor de Dezvoltare Intercomunitară (ADI) şi, respectiv, asociaţiile micro-regionale, constituite în Grupuri de Acţiune Locală (GAL). Se remarcă gradul relativ mare de asociativitate, doar municipiul Băileşti (nu face parte din niciun grup de acţiune locală, deşi este parţial înconjurat de comunele care sunt incluse în GAL Calafat, GAL Valea Dunării Sudolt, respectiv GAL Segarcea) și Orașul Filiași (nu face parte din niciun grup de acţiune locală, deşi este parţial înconjurat de comunele care sunt incluse în, respectiv GAL Colinele Olteniei) nu fac parte din niciun grup de acţiune locală.

La nivelul județului Dolj, conform datelor furnizate de Ministerul Justiției prin Registrul Național ONG, regăsim un total de **2.280 de asociații**, dintre care cele mai multe (76,71%) au sediul în municipiul Craiova. Următoarele trei localități în ordinea numărului de asociații sunt Calafat (54 asociații), Malu Mare (27 asociații) și Băilești (21 asociații).

În ceea ce privește numărul de **fundații**, conform aceleiași surse, regăsim un total de **259** de persoane juridice fără scop patrimonial din această categorie, în 14 UAT-uri, dintre care majoritatea (92,66%) sunt în municipiul Craiova.

Conform datelor prezentate de Ministerul Justiției în Registrul Național ONG, în județul Dolj există **6 federații**.

Deși UAT-urile din mediul rural au bugete prea mici pentru susținerea cofinanțării proiectelor cu finanțare nerambursabilă, faptul că există diverse forme asociative înființate la nivel local, poate constitui un avantaj pentru capacitatea acestora de accesare a fondurilor europene, în vederea dezvoltării comunităților locale. Majoritatea UAT-urilor din județ sunt membre ale asociațiilor de dezvoltare intercomunitară sau grupurilor de acțiune locală înființate pentru atragerea de fonduri europene și realizarea de investiții.

Societatea civilă constituită în asociații și fundații este prezentă la nivelul județului Dolj, cu precădere în municipiul Craiova.

În baza art.15 din Legea nr. 350/2005, Consiliului Judeţean Dolj a acordat finanţări nerambursabile persoanelor juridice fără scop patrimonial din fondurile bugetului judeţului Dolj alocate pentru activităţi nonprofit, în perioada 2005-2021, în domeniile: mediu, educație și cultură, sport, asistență socială și sănătate, unui număr de 69 persoane juridice fără scop patrimonial.

Cooperarea regională, națională și transfrontalieră

Consiliul Județean Dolj are o experiență îndelungată în domeniul **cooperării transfrontaliere**, parteneriatul cu regiunea Vratsa din Bulgaria fiind unul de succes cu perspective bune de dezvoltare în perioada 2021-2027. În perioada 2014-2020 Consiliul Județean Dolj a accesat fonduri nerambursabile prin intermediul programului de cooperare transfrontalieră, Interreg V-A România – Bulgaria pentru 7 proiecte, din care unul este finalizat și alte 6 se află în implementare.

Consiliul Județean Dolj a dezvoltat **2 parteneriate** în vederea implementării unor proiecte de interes public pentru județ, cu un număr de 3 (trei) ONG-uri active la nivel local. În prezent cele 2 (două) proiecte depuse se află în evaluare (Granturi SEE, respectiv POIM – Axa 4).

Digitalizarea Consiliului Județean Dolj. Transparență.

Deși, în prezent, la nivelul Consiliului Județean Dolj se înregistrează un grad relativ redus de **digitalizare**, există o preocupare constantă a instituției în ceea ce privește acest domeniu, în prezent fiind în lucru un sistem digital care va avea în principiu 2 (două) componente: **RETRODIGITALIZARE** și **PLATFORMĂ ELECTRONICĂ**.

Gradul de transparență este unul relativ bun, Consiliului Județean Dolj comunicând cu cetățenii prin intermediul site-ul instituţiei: https://www.cjdolj.ro/ și al pagini facebook: https://www.facebook.com/consiliuljudeteandolj/.

De asemenea, trebuie amintite website-ul https://www.discoverdolj.ro/ și aplicația mobilă **DISCOVER DOLJ** ce poate fi descărcată gratuit, în care se regăsesc informații legate de evenimente, petrecere a timpului liber, cazare, obiective și trasee turistice, dar și informații utile precum prognoza meteo, taxiuri, închirieri mașini, variante de cumpărături, restaurante sau cofetării.

Proiecte derulate în perioada 2014-2020

Proiecte cu impact județean și regional derulate în perioada 2014-2020

Județul Dolj se regăsește pe **locul 5** în topul județelor care au accesat finanțări nerambursabile prin Programele Operaționale din exercițiul financiar 2014-2020.

În ceea ce privește **stadiul contractelor de finanțare** prin Programele Operaționale, în județul Dolj, pentru perioada 2014-2020, dintr-un total de 376 de contracte, 63,83% dintre acestea sunt în derulare, iar 36,17% au fost finalizate. Valoarea contractelor finalizate reprezintă doar 5,15% din valoarea totală.

Cele mai multe proiecte în județul Dolj au fost finanțate prin POR - Programul Operațional Regional (67,82%), iar cea mai mare valoare contractată a fost prin POIM – Program Operațional Infrastructură Mare (50,04%).

Proiecte ale unităților administrativ-teritoriale din județul Dolj în perioada 2014-2020

În perioada 2014-2020, prin **PNDR (Programul Naţional de Dezvoltare Rurală)**, s-au acordat fonduri nerambursabile de la Uniunea Europeană şi Guvernul României pentru dezvoltarea economico-socială a spaţiului rural din România. La nivelul județului Dolj, dintr-un total de 2.258 de proiecte, au fost contractate 99,11% și, dintre acestea, doar 2,01% au ca beneficiar public unități administrativ teritoriale, restul de 97,99% având beneficiari privați.

În ceea ce privește valoarea contractată a proiectelor, dintr-un total de 199.890.497,90 LEI, o pondere de 19,01% revine beneficiarilor publici (38.004.153,33 LEI)[148].

Referitor la încadrarea proiectelor pe submăsuri, cele mai multe au fost contracte pe Submăsura 7.2 - Investiţii în crearea și modernizarea infrastructurii de bază la scară mică (62,22%), urmată de Submăsura 7.6 - Investiţii asociate cu protejarea patrimoniului cultural (31,11%).

Prin **CNI (Compania Națională de Investiții)**, în perioada 2014-2020, a fost alocat un buget de 454.896.681,23 lei pentru 25 de proiecte la nivelul UAT-urilor județului Dolj, dintre care 44% se află în derulare, 36% au fost finalizate, 16% sunt în achiziție și 4% se află în promovare.

Ponderea cea mai mare a bugetului revine Subprogramului „Complexuri sportive" (53,99%) și cea mai mică Subprogramului „Săli de sport" (5,75%), iar în ceea ce privește numărul de proiecte, cele mai multe (60%) au fost contractate pe Subprogramul „Așezăminte culturale" și cele mai puține pe Subprogramul „Unități sanitare" (4%).

Având în vedere că **PNDL (Program Național Dezvoltare Locală)** reprezintă sursa principală de finanţare pentru infrastructura locală în domeniile: sănătate, educație, apă – canalizare, energie termică și electrică, inclusiv iluminat public, transport/drumuri, salubrizare, cultură, culte, locuire și sport, pentru perioada 2017-2022, județul Dolj are alocat un buget de 783.204.473,38 lei.

În ceea ce privește **bugetul estimat pentru investițiile de capital pentru perioada 2021-2030**, în județul Dolj, acesta este de **606.853.860 Euro**.

[148] http://opendata.afir.info/DataBrowser/APDRPData/ProiectePNDR2020

PARTEA II -

Strategia de dezvoltare a județului Dolj 2021-2027

13. Procesul consultativ și de implicare a factorilor interesați

La baza elaborării, implementării, monitorizării şi evaluării Strategiei de Dezvoltare a Judeţului Dolj pentru perioada 2021-2027 a stat un mecanism coordonat de informare și comunicare ce a respectat principiile europene şi naționale aplicate în dezvoltarea regiunilor. Totodată, au avut loc consultări/ discuții formale şi informale cu reprezentanți ai autorităților competente, ai autorităților publice locale, cu organizații ale societății civile, cu parteneri economici şi sociali, având-se în vedere inclusiv promovarea egalității şi nediscriminării.

În perioada elaborării documentului strategic, s-a urmărit constat îmbunătăţirea activității de lucru în parteneriat cu toți participanții relevanți, astfel încât principiile de funcționare şi cele de aplicabilitate ale documentului să conducă la creșterea, maximizarea şi obținerea cu succes a viziunii asumate.

Reperele utilizate împreună cu partenerii implicați în procesul de elaborare a Strategiei de Dezvoltare pentru perioada 2021-2027, au avut la bază fluxul comunicațional, scopul și obiectivul documentului, dar şi viziunea și măsurile de dezvoltare ale județului.

Astfel, procesul de elaborare a Strategiei de Dezvoltare a Judeţului Dolj a fost coordonat de **Direcția Afaceri Europene, Dezvoltare Regională, Proiecte cu Finanțare Internațională** din cadrul Consiliului Județean Dolj, care a asigurat, împreună cu prestatorul de servicii de elaborare a strategiei:

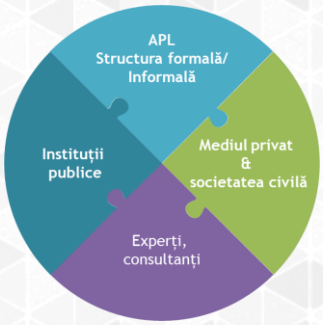

- Identificarea, cooptarea și colaborarea cu factorii de interes județean care au putut furniza informațiile necesare demersului de realizare a analizei diagnostic, astfel fiind formulate propuneri relevante de dezvoltare strategică a județului Dolj;
- Popularizarea procesului de elaborare a strategiei, respectiv a propunerii de dezvoltare la nivelul întregului județ, cu scopul colectării propunerilor și observațiilor reprezentative și specifice din partea factorilor interesați relevanți.

De asemenea, în perioada elaborării strategiei de dezvoltare a județului, au fost derulate procese de consultare ce au vizat principiile de bază și regulile care ghidează funcționarea structurilor implicate în procesul de programare și de gestionare a axelor prioritare, având-se în vedere omogenizarea modului de funcționare a acestora și creșterea capacității operaționale a proiectelor pentru generarea de rezultate cu impact asupra viziunii strategice.

13.1 Cercetare sociologică

Între procesele consultative derulate pentru elaborarea strategiei, pe lângă constituirea cadrului partenerial care să permită implicarea experților, au fost avute în vedere rezultatele obtinute din procesul de consultare online a comunității locale.

Sondajul de opinie a reprezentat demersul stiinţific de analiză şi interpretare a datelor obţinute dintr-o anchetă pe bază de chestionar, realizată la nivelul județului Dolj.

Cercetarea s-a desfăşurat în perioada **21 martie – 17 mai 2021**, având următoarele etape: iniţierea cercetării, elaborarea chestionarului, culegerea datelor, introducerea datelor în calculator, prelucrarea computerizată a datelor din chestionare, analiza statistică şi interpretarea rezultatelor cercetării, redactarea

documentului final. Studiul pentru identificarea opiniilor cetățenilor s-a desfășurat prin intermediul unui formular configurat pe platforma *SurveyMonkey* și a fost distribuit în mediul online.

Chestionarul folosit pentru obținerea datelor a cuprins un set de 31 de întrebări, dintre care 28 închise (cu variante de răspuns precodificate) şi 3 deschise, care au permis exprimarea liberei opinii privind nivelul de dezvoltare și evaluarea percepției asupra nivelului calității propriului mediu de viață.

Astfel, în urma consultării opiniei publice cu privire la principalele nevoi și probleme ale comunității locale, s-au obținut următoarele serii de date de la publicul ţintă (locuitorii județului Dolj), structurate pe următoarele domenii:

- Calitatea vieții și nivelul de dezvoltare economică:
- Calitatea serviciilor din comunitate;
- Modul de relaționare cu administrația publică locală;
- Opiniile privind nevoile și direcțiile de dezvoltare urbană.

La consultarea publică au participat 1.789 persoane, dintre care 68.8% au domiciliul în Craiova, însă au fost înregistrate și răspunsuri ale locuitorilor din mediul rural, iar 69.4% dintre respondenți au locul de muncă în Craiova. Raportat la nivelul general de mulțumire asupra condițiilor de viață, categoria preponderentă este cea a participanților care au oferit răspunsuri neutre - „așa și așa" (38.21%), urmată ca grad de apreciere de gruparea celor „mulțumiți" (29.75%), categoria celor „nemulțumiți" (18.21%), a celor „foarte nemulțumiți" (8.96%) și a celor „foarte mulțumiți" (4.87%).

Principalele concluzii desprinse pe temele de analiză au fost:

Tabel 51: Principalele concluzii desprinse în urma consultării publice

Temă de analiză	Concluzii
Calitatea vieții și nivelul de dezvoltare economică	*Caracteristicile zonei de locuire* cele mai apreciate de participanții la consultare sunt accesul la unitățile comerciale (89,25%), aprovizionare cu produse agroalimentare (88,12%), accesul la utilități publice (apă/ canal, iluminat public, gaze, electricitate, internet, comunicații etc.) (78,81%), accesibilitatea la rețeaua de drumuri județene și naționale (77,5%), liniștea și siguranța (74,94%), curățenia (66,25%), transportul public în comun (65,42%), parcurile, spațiile verzi, locurile de joacă pentru copii (57,97%) și starea clădirilor publice (57,23%). Mai puțin apreciate sunt opțiunile pentru petrecerea timpului liber (activități culturale, evenimente etc.) (45,74%). *Condițiile din localitate* au fost apreciate în următoarea ordine: calitatea apei (64,14%), calitatea aerului (53,06%), starea fondului locativ (49,95%) și colectarea selectivă a deșeurilor (31,2%). Opinia respondenților privind *nivelul de dezvoltare economică* a județului Dolj este raportată preoponderent având calitatea de „puțin dezvoltată" (33,61%), cât și „relativ dezvoltată" (32,68%). Alte procente sunt observate pentru: „foarte puțin dezvoltată" (22,96%), „bine dezvoltată" (9,31%) și „foarte dezvoltată" (1,45%). În ceea ce privește *dotarea locuinței/ gospodăriei*, cel mai ridicat scor de tipul „Da" a fost înregistrat pentru „electricitate" (99,79%), urmat de „televizor și cablu TV" (99,06%), „conexiune la internet" (98,65%), „apă" (96,99%), „computer (calculator/ laptop)" (95,93%), „sursă de încălzire" (95,22%), „telefon" (94,77%) și „automobil" (94,04%). Alte scoruri ridicate înregistrate au fost pentru „canalizare" (77,42%) și „gaze" (68,86%). În ceea ce privește caracteristica „echipamentele de lucru/ utilaje agricole", este singura care a înregistrat un procent ridicat de „Nu" (70,25%).
Calitatea serviciilor din comunitate	*Sistemul de învățământ universitar* este în general apreciat pozitiv (aprecierile pozitive depășesc aprecierile negative), în special nivelul de calitate al educației primite în cadrul universității, dar cu excepția perspectivelor de angajare după absolvirea studiilor universitare care a fost mai puțin apreciat de către participanții la studiu. În timp ce pentru *sistemul de învățământ preuniversitar* cel mai apreciat aspect ține de distanța față de școala din localitate, funcționarea învățământului la distanță (școala online) este cel mai puțin apreciat. În *sistemul medical*, cele mai apreciate sunt serviciile medicale de urgență furnizate de serviciul de ambulanță și serviciile medicale furnizate de medicii de familie. O percepție negativă se remarcă în privința serviciilor medicale de specialitate furnizate de Spitalul Clinic Județean de Urgență Craiova, cât și pentru serviciile medicale primare furnizate de cabinetele medicale școlare. În privința *sistemului de asistență socială*, percepția respondenților este mai degrabă negativă în aspectele analizate, în special în ceea ce privește locuințele sociale sau pentru tineri.
	În privința *modalității de relaționare cu administrația publică*, respondenții au apreciat în mod pozitiv: posibilitatea de a efectua plăți electronice a taxelor și impozitelor (54,24%), posibilitatea de depunere online a declarațiilor/ solicitărilor (44,31%), interacțiunea administrației publice cu cetățenii (32,77%) și consultarea privind finanțarea unor proiecte (27,71%).

Temă de analiză	Concluzii
Modul de relaționare cu administrația publică locală	*Implicarea autorităților* locale în rezolvarea problemelor este apreciată într-un procent de 27,92% drept „slabă" și 24,10% drept „satisfăcătoare" și „foarte slabă" într-un procent de 22,85%. Calitatea de tipul „bună" este regăsită într-un procent de 15,2% în rândul respondenților, urmată de „foarte bună", într-un procent de 9,93%. Privind *modalitățile ce ar putea îmbunătăți comunicarea între cetățeni și administrația publică locală*, utilizarea rețelelor de socializare existente a fost selectată în procentul cel mai ridicat, acela de 23,38%, urmată de dezvoltarea unor aplicații pe mobil pentru comunicare rapidă (22,38%), dezvoltarea platformelor online axate pe colectarea de sugestii cu privire la proiectele care sunt necesare sau aflate în implementare (20,98%), utilizarea rețelelor de socializare existente (13,68%), formarea unor consilii zonale (10,10%) și corespondența prin e-mail (9,18%). Referitor la *sursele de informare* utilizate frecvent, se remarcă presa online într-un procent de 48,6% pentru calitatea „de cele mai multe ori" ca fiind canalul principal de informare. Cea de-a doua opțiune este website-ul instituției, într-un procent de 40,59%. Sursa de informare cel mai puțin utilizată ține de adresarea întrebărilor prin e-mail sau la registratură, înregistrând un procent de 41,15% pentru calitatea „niciodată".
Opiniile privind nevoile și direcțiile de dezvoltare urbană	*Domeniul cel mai frecvent ales de către respondenți* pentru a dezvolta o afacere dacă ar dispune de finanțarea necesară este cel al educației, formării profesionale (33,3%), urmat de servicii de sănătate și îngrijire (sănătate socială) (21,1%), agricultură, silvicultură, pescuit, exploatare forestieră (20,06%), salubritatea și gestionarea deșeurilor (15,82%), servicii IT&C (14,89%), turism: hoteluri și restaurante (14,58%), artă și cultură (13,44%) și construcții (12,31%). *Cele mai importante cinci domenii de intervenție* au fost raportate astfel: îmbunătățirea infrastructurii (drumuri, rețele de alimentare cu apă, canalizare, gaze etc.) (16,02%), sănătatea și infrastructura de sănătate (15,41%), educația și infrastructura educațională (12,70%), digitalizarea și transformarea digitală a serviciilor publice, debirocratizare/ eliminarea hârtiilor (10,52%) și protejarea mediului și combaterea schimbărilor climatice, biodiversitate (9,93%). *Cele mai importante cinci domenii de investiții* susținute la nivelul respondenților au fost următoarele: împădurirea suprafețelor de teren pentru prevenirea schimbărilor climatice (14,62%), digitalizarea instituțiilor publice județene (12,49%), extinderea și dotarea secției de oncologie a Spitalului Clinic Județean din Craiova (12,15%), susținerea agriculturii prin înființarea unei rețele de centre de depozitare și colectare legume-fructe, piață de gross și centru regional de control, genomică și bio-economie inclusiv laboratoare de testare și certificare în parteneriat cu Universitatea din Craiova (12,13%), consolidarea și creșterea eficienței energetice a Spitalului Clinic Județean de Urgență Craiova (10,64%). Întrebați în legătură cu *domeniile în care județul Dolj ar trebui să își susțină dezvoltarea*, respondenții au ales într-un procent de 21,72% infrastructura rutieră, 20,77% mediul de afaceri, 13,80% administrația publică locală și 9,29% sistemul de educație.

Sursa: *Sondaj desfășurat la nivelul județului Dolj în perioada 21 martie – 17 mai 2021*

13.2 Consultări tematice

În perioada elaborării strategiei au fost desfășurate, în format hibrid – cu participare fizică și online - 5 discuții focusate, în perioada 13-14 aprilie 2021, la care au participat experți din cadrul Consiliului Județean Dolj, reprezentanți ai instituțiilor publice, ai sectorului privat şi ai organizațiilor non-profit.

În cadrul consultărilor, reprezentanții entităților participante s-au implicat activ în dezbateri, exprimând idei, sugestii și propuneri. În procesul de consultare au participat și au formulat puncte de vedere care au contribuit la fundamentarea conceptului de dezvoltare strategică următoarele instituții:

Tabel 52 Componența grupurilor de lucru desfășurate

GL 1 – Dezvoltare teritoriala și administrație publică	GL 2 – Coeziune socială și capital uman	GL 3 – Mediu. Infrastructură edilitară. Mobilitate	GL 4 – Cultură. Turism. Tineret și Sport	GL 5 – Mediul de afaceri, dezvoltare economică și competitivitatea capitalului uman
• Primăria Craiova • Direcţia Publică Comunitară de Evidenţă a Persoanelor Dolj • Prefectura Dolj	• Unitatea Medico-Socială Melinești • Liceul Tehnologic Special „Beethoven", Craiova • Unitatea Medico-Socială Bechet	• Primăria Craiova • Centrul Județean pentru Protecția Naturii, Turism și Dezvoltare Rurală Durabilă Dolj	• Biblioteca Județeană Dolj • Școala Populară de Arte și	• Primăria Craiova • Universitatea din Craiova • High Tech Industry Park • Consiliul Județean Dolj

GL 1 – Dezvoltare teritoriala și administrație publică	GL 2 – Coeziune socială și capital uman	GL 3 – Mediu. Infrastructură edilitară. Mobilitate	GL 4 – Cultură. Turism. Tineret și Sport	GL 5 – Mediul de afaceri, dezvoltare economică și competitivitatea capitalului uman
• Consiliul Județean Dolj • Poliţia Judeţeană Dolj • Primăria Băilești • Grupul de Acțiune Locală Calafat • Inspectoratul pentru Situaţii de Urgenţă „Oltenia" al judeţului Dolj • Grupul de Acțiune Locală Jiu Romanati • Ordinul Arhitecților Filiala Oltenia	• Consiliul Județean Dolj • Spitalul Orășenesc Dăbuleni • Spitalul Clinic Județean de Urgență Craiova • Unitatea Medico-Socială Cetate • Unitatea Medico-Socială Sodova • Primăria Craiova • Spitalul de Pneumoftiziologie Leamna • Direcţia Generală de Asistenţă Socială şi Protecţia Copilului Dolj • Centrul Județean de Asistență Psihopedagogică Dolj • Școala Gimnazială Specială „Sf. Mina" Craiova • Agenția Județeană pentru Plăți și Inspecție Socială Dolj • Inspectoratul Școlar Județean Dolj • Agenția pentru Dezvoltare Regională Sud-Vest Oltenia • ACCES Oltenia • Fundația pentru Dezvoltarea Economiei Sociale • Asociația Civică pentru Viață • Asociația Vasiliada • Facultatea de Inginerie Electrică • Liceul Tehnologic Special „Pelendava" Craiova • Universitatea de Medicină și Farmacie Craiova • Asociația Edu for Future • Asociația Studenților Facultății de Economie și Administrarea Afacerilor • Primăria Dăbuleni • Primăria Calafat • Casa Judeţeană de Asigurări de Sănătate Dolj	• Consiliul Județean Dolj • Aeroportul Internațional Craiova • Serviciul Public de Salubritate al Județului Dolj • Direcția Regională de Drumuri și Poduri Craiova – Secția Drumuri Naționale • Agenția pentru Protecția Mediului Dolj • Garda Naţională de Mediu - Comisariatul Județean Dolj • UIP CAO • Asociația de Dezvoltare Intercomunitară Oltenia • Primăria Calafat • Primăria Băilești • Primăria Bechet • Regia Autonomă de Administrare a Domeniului Public și a Fondului Locativ Craiova • Asociația Auditorilor Energetici pentru Clădiri din România Oltenia • Agenția Națională de Meteorologie – Centrul Meteorologic Regional Oltenia • RAT SRL Craiova • Fundația Acțiunea Ecologică Română	Meserii Cornetti • Direcția Județeană pentru Sport și Tineret Dolj • Muzeul Olteniei • Club Sportiv Județean Stiinta „U" Craiova • Parc Turism SA • Muzeul de Artă Craiova • Primăria Băilești • Centrul Județean pentru Conservarea și Promovarea Culturii Tradiționale Dolj • Casa de Cultură a Studenților Craiova • Casa de Cultură Traian Demetrescu • Asociația Mereu pentru Europa • Agenția pentru Dezvoltare Regională Sud-Vest Oltenia • Primăria Calafat	• Direcția pentru Agricultură • Asociația Generală a Inginerilor din România - Sucursala Dolj • Sucursala Comercială pentru Cercetare, Proiectare și Producție de Rchipamente și Instalații de Automatizare • Camera de Comerț • Aeroportul Internațional Craiova • Centrul Regional de Formare Profesională a Adulților Dolj • Direcția Generală Regionala a Finantelor Publice Craiova • Agenția pentru Dezvoltare Regională Sud-Vest Oltenia • Primăria Calafat • Primăria Dăbuleni

Sursa: *Liste de prezență ale grupurilor de lucru desfășurate în perioada 13 – 14 aprilie 2021*

În urma discuțiilor purtate în cadrul grupurilor de lucru, s-au desprins următoarele concluzii:

GL 1 – Dezvoltare teritorială și administrație publică

1. Se dorește reducerea disparităților dintre zona urbană și cea rurală, digitalizarea serviciilor din mediul rural, creșterea mobilității prin dezvoltarea serviciului public urban de transport, cât și îmbunătățirea accesibilității populației la serviciile publice.
2. Sunt considerate importante educația și consorțiile școlare, digitalizarea serviciilor publice și eficientizarea termenului de execuție, iar accentul este pus pe IMM-urile din sectorul agroindustrial, utilizarea soluțiilor Smart City și sustenabile, regenerabile pentru mediul înconjurător (împădurire și stoparea deșertificării) și pe crearea unor centre de resurse locale și a unor rețele funcționale în întregul județ.
3. Câteva comune au întocmit fișe de propuneri de proiecte și au în derulare actualizarea și realizarea documentelor strategice.
4. Se pune accentul pe problemele întâmpinate la nivelul terenurilor private și publice, asupra managementului deșeurilor și pe găsirea soluțiilor pentru amenajarea zonei Dunării, realizarea pistelor de biciclete, reabilitarea amenajărilor piscicole, crearea unităților moderne de procesare și depozitare a produselor agroalimentare, crearea unei rețele active de producători din acest sector și promovarea oportunităților de investiții.
5. Sunt recunoscute avantajele poziționării geografice, cât și potențialul în vizualizarea județului drept centru universitar.

GL 2 – Coeziune socială și capital uman

1. Este recunscută nevoia pentru realizarea unei școli speciale sau clase integrate care să vină în întâmpinarea copiilor nevăzători și nevoia unei baze de date comună pentru copiii cu cerinţe educaţionale speciale (CES), cât și mediatori sau facilitatori pentru însoțirea părinților.
2. Obiectivul general este reprezentat de creșterea calității serviciilor medicale, inclusiv din punctul de vedere al pregătirii resursei umane, de consolidarea clădirii spitalului și extinderea secției de oncologie (inclusiv oncologie pediatrică) și de construirea unui spital regional. De asemenea, se dorește înființarea centrelor pentru persoanele adulte cu dizabilități și a centrelor de zi la nivelul comunităților locale. Nevoia pentru servicii medico-sociale este în continuă creștere, iar limita funcționalității este atinsă frecvent, asemenea și nevoia pentru specialiști în domeniu.
3. Se formulează teama pentru efectele negative asupra sănătății pe care le-ar putea avea depozitul de tratare a deșeurilor radioactive.
4. Se dorește îmbunătățirea bazei materiale din școli, actului educațional și pregătirea cadrelor didactice prin viitoare proiecte și inițiative în curs de desfășurare, cât și crearea de noi oportunități pentru elevi (stagii de practică, parteneriate cu școli private din străinătate, centre eduaționale tematice, Erasmus+, învățământ dual, introducerea profilului agricol și veterniar), cât și creșterea conectivității dintre mediul de lucru și unitatea educațională.

GL 3 – Mediu. Infrastructură edilitară. Mobilitate

1. Este anunțată propunerea a 10 stații meteorologice noi în județul Dolj, modernizarea celor actuale, cât și existența unei licitații pentru crearea unei platforme meteorologice.
2. Se recunoaște nevoia pentru construirea unei centuri ocolitoare, reabilitarea drumurilor județene, dezvoltarea turismului, modernizarea portului, construirea drumurilor expres și a unei parcări.
3. Sunt propuse inițiative ce implică terenurile degradabile și deșertificate din județ, precum construirea panourilor fotovoltaice și a parcurilor eoliene.
4. Accentul este poziționat și asupra unei serii de propuneri și fișe de proiect pentru extinderea și modernizarea Aeroportului Craiova.
5. Un alt aspect discutat a fost cel legat de procesul de tranziție justă în contextul situației Complexului Energetioc Oltenia.

GL 4 – Cultură. Turism. Tineret și Sport

1. Problema lipsei de spațiu pentru depozitare a Muzeului de Artă și Muzeului Olteniei este adusă în discuție. Se anunță prezența studiului de fezabilitate pentru un depozit de artă al muzeului și are loc informarea privind statusul modernizării Centrului Brâncuși.
2. Existența anumitor monumente istorice care au nevoie de reabilitare, iar potențialul turistic și cultural generat de traseul Culelor din Oltenia trebuie capitalizat.
3. Îmbunătățirea situației tinerilor, formarea consiliilor consultative și crearea unui plan de acțiune sunt de dorit, constând într-o școală de vară și platforme de consiliere psihopedagocigă, vocațională și psihologică.
4. Rapoartele arată faptul că numărul turiștilor și nopțile de cazare au crescut, astfel este propusă realizarea unui centru de vizitare către Dunăre și promovarea obiectivelor turistice, tradițiilor, a patrimoniului construit

și a turismului sportiv și vinicol. Se dorește realizarea unei infrastructuri pentru biciclişti ce traversează obiectivele turistice, inclusiv către zona Dunării.

5. Au fost împărtășite documente strategice și inițiative viitoare.

GL 5 – Mediul de afaceri, dezvoltare economică și competitivitatea capitalului uman

1. Urmează a fi depuse proiecte în parteneriat cu Universitățile pe componenta de cercetare-dezvoltare și transfer tehnologic. Se afirmă faptul că documentele strategice au fost avizate și urmează să fie aprobate, cât și importanța județului Dolj prin activitățile de cercetare derulate, promovându-se dialogul dintre mediul de afaceri și mediul de cercetare. Este întărită legătura dintre Universitatea Craiova și mediul de afaceri prin proiectele propuse, punându-se accentul pe domenii ce aduc plus-valoare și pe strategia realizată.
2. Infrastructura de afaceri existentă trebuie extinsă prin înființarea unor noi parcuri industriale, parcuri tehnologice și incubatoare.
3. Se pregătește depunerea unui proiect important pentru modernizarea Aeroportului Craiova. Se dorește poziționarea Aeroportului Craiova drept pol de dezvoltare.
4. Nevoia pentru programele de formare în domenii diverse, valoarea adăugată a produselor industriale, competitivitatea, exportul și dezvoltarea infrastructurii județene (calea ferată, transportul metropolitan, legătura dintre aeroport și localități) sunt accentuate.
5. Au fost formulate inițiative și propuse serii de proiecte cu scopul înființării, extinerii și modernizării piețelor agricole, centrelor de depozitare și colectare a produselor, sistemului de irigații și promovare, dar și conturarea mai pronunțată a parteneriatului sectorului public-privat.
6. O parte din domeniile de activitate relevante în județ un sunt acoperite de centrele de transfer tehnologic.

14. Conceptul de dezvoltare strategică în perioada 2021-2027

14.1 Conceptul de dezvoltare strategică

Elaborarea conceptului de dezvoltare strategică durabilă, este un demers care pleacă atât de la rezultatele *Analizei situației existente*, cât și de la reperele fixate de diversele abordări strategice regionale, naționale și sectoriale care condiționează contextul județean localen, în argumentarea construcției unor direcții de dezvoltare a județului Dolj, indicând modalitățile prin care se poate ajunge la țintele propuse.

Fiecare **direcție de dezvoltare strategică** presupune parcurgerea unui set de **obiective strategice** structurate în **axe prioritare**, obiective care pot fi realizate prin **măsuri** care grupează **acțiuni orientative** concrete sub forma: **programelor, proiectelor, hotărârilor,** de a căror prioritizare, planificare și mod de concretizare, depinde implementarea în condiții optime a strategiei de dezvoltare durabilă, respectiv atingerea obiectivelor propuse.

În activitatea de selectare, prioritizare și planificare a măsurilor, se vor avea în vedere atât contribuția la realizarea cu prioritate a obiectivelor strategice, modul în care influențează celelalte domenii, cât și resursele disponibile.

Figura 145 Schema demersului operațional de elaborare a conceptului de dezvoltare

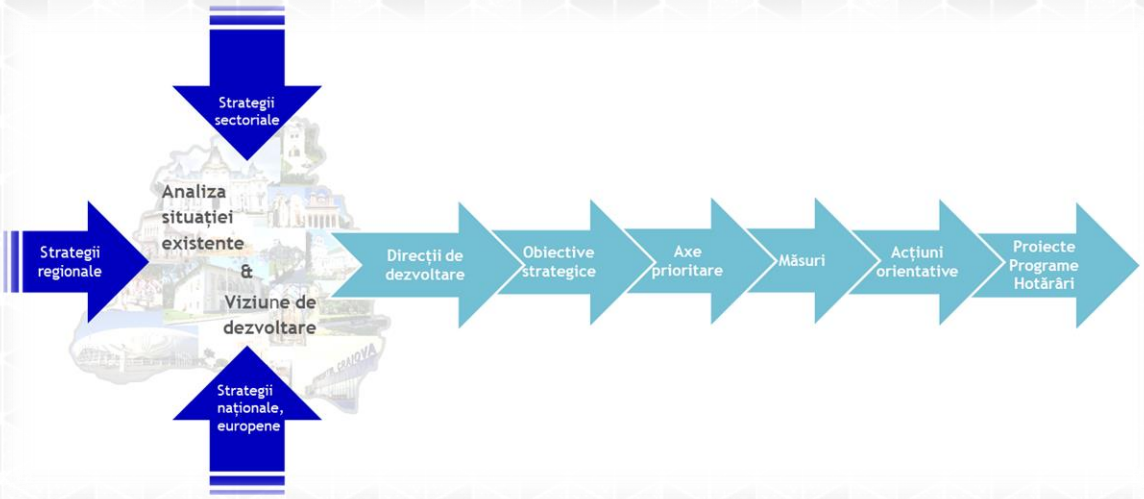

Sursa: *Prelucrarea consultantului*

Această structură pune în legătură directă și condiționează acțiunile concrete – care pot fi programe, proiecte, hotărâri – cu un obiectiv strategic, în scopul creării unor mecanisme generatoare de progres sau capabile să asigure suport și să accelereze dinamica dezvoltării, așa cum a fost ea stabilită. Totuși, dezvoltarea trebuie văzută coerent, omogen și fără să producă dezechilibre între diferitele domenii, categorii de locuitori sau între diferitele zone teritoriale.

Pentru aceasta sunt urmărite principiile unei dezvoltări convergente, intercorelării și a dezvoltării durabile:

Dezvoltarea convergentă are în vedere stimularea performanțelor fără a crea decalaje de dezvoltare la nivelul județului. În plus, se vizează reducerea diferențelor deja existente între comunități pe plan social, economic, cultural și al accesului la servicii și infrastructură publică, caracteristice diferitelor zone și localități.

Intercorelarea presupune ca obiectivele strategiei să ia în calcul obiectivele planurilor și strategiilor regionale, naționale și europene, dar și adaptarea măsurilor de acțiune în funcție de recomandările politicilor de guvernare ale diferitelor instituții ce acționează la nivel județean, cu o atenţie deosebită acordată Planului Teritorial pentru o Tranziţie Justă Dolj[149].

[149] Planul Teritorial pentru o Tranziţie Justă Dolj, la data de 22.09.2021, aflat în fază de proiect.

Dezvoltarea durabilă înseamnă propunerea unui tip de dezvoltare care să asigure un echilibru între aspectele sociale, economice și ecologice și care să ia în calcul aspectele ce țin de restricționarea accesului la resurse al generațiilor viitoare.

Egalitatea de șanse se aplică și ține cont, în mod particular, de diversitatea etnică și religioasă a populației, promovarea capitalului uman făcându-se în mod nediscriminatoriu în orice domeniu economico-social. Valorificarea diversității culturale, etnice și a diferențelor de gen sau de vârstă constituie premise pentru dezvoltarea comunităților și, totodată, asigură un cadru în care relațiile sociale au la bază valori precum toleranța și egalitatea.

14.2 Viziunea strategică de dezvoltare a județului Dolj

Viziunea strategică sintetizează sensul dezvoltării județului și precizează direcția și transformările necesare pentru ca așteptările să devină realitate. Viziunea reprezintă o stare dorită, proiectată în viitor, care configurează un posibil și așteptat nivel de dezvoltare, în funcție de resursele disponibile pentru a ajunge acolo. Abordarea urmărită în cadrul strategiei propune o serie de activități care pot fi finanțate din multiple surse de finanțare (buget local, buget național, instrumente structurale etc.). Viziunea strategică de dezvoltare presupune **o gândire dinamică și capabilă să evalueze pe termen lung șansele de dezvoltare a județului pentru atingerea scopului dorit**. Mai mult, aceasta este premisa „planului de acțiune", a pașilor concreți prin care, **de la starea de *acum,* se ajunge la cea *proiectată*.**

Județul Dolj se situează geografic în partea de Sud-Vest a României, una dintre granițe fiind fluviul Dunărea, iar la Est și Vest județe cu un profil socio-economic asemănător. Un aspect important de menționat este faptul că acest județ, împreună cu cele din vecinătate, au format o perioadă semnificativă un teritoriu care a constutuit principala sursă de produse prime folosite în industria alimentară (grâu, porumb etc.). Tot în aceată zonă s-a dezvoltat și comerțul, în special datorită porturilor comerciale de la Dunăre (Giurgiu, Calafat), fapt care a facilitat de-a lungul timpului asigurarea unei surse de dezvoltare constante. În afară de acestea, datorită resurselor, dar și apropierii de capitală, în județul Dolj s-au dezvoltat cu timpul și alte ramuri de activitate, printre care industria fabricării de mașini, dar și repararea autovehiculelor sau construcțiile. În prezent, în județ funcționează mai multe societăți comerciale a căror cifră de afaceri domină clasamentele economice. Astfel, performanța economică a județului este în principal determinată de evoluția performanței acestora.

De remarcat este faptul că deși numărul cel mai mare de angajați se regăsește în domeniul agriculturii, Doljul fiind un județ abundent în teren agricol, cifra cea mai mare de afaceri este înregistrată în domeniile industrie și construcții, cu toate că agricultura cunoaște cea mai mare creștere din ultimii 5 ani. În domeniul industriei, cea mai mare creștere este înregistrată de fabricarea autovehiculelor de transport rutier, a remorcilor și semiremorcilor. În afară de acestea, printre domeniile care înregistrează creștere se numără și viticultura, precum și creșterea animalelor sau silvicultura (prelucrarea lemnului).

Conform datelor analizate, un element de noutate este reprezentat de domeniul care înregistrează cea mai mare creștere din punctul de vedere al numărului de angajați. Acesta este cel al informațiilor și telecomunicațiilor (creștere de 111%). În aceeași categorie se numără și domeniul hoteluri și restaurante (87%), dar și cel al serviciilor administrative. La polul opus se află agricultura și intermedierile financiare.

Toate aceste evoluții sugerează existența unei tendințe generale de diversificare a economiei, concomitent cu o creștere a profitabilității actvităților economice în domeniile deja prezente la nivelul județului. În vederea asigurării unui parcurs de dezvoltare stabil, aceste tendințe trebuie însoțite de o categorie de inițiative care se referă în mod direct la creșterea nivelului de trai al locuitorilor județului și implicit la crearea condițiilor ca acest județ să devină o destinație de muncă atractivă pentru cei care se află în căutarea unui loc de muncă sau pentru potențiali investitori. Aceste inițiative se referă la măsurile care au ca scop dezvoltarea infrastructurii edilitare și rutiere, dezvoltarea rețelelor de apă – canalizare și gaze sau a îmbunătățirii diverselor servicii publice.

În ceea ce privește opinia cetățenilor, un procent semnificativ dintre respondenții sondajului realizat pe parcursul consultărilor publice, și-a exprimat nemulțumirea asupra nivelului actual al calității locuirii în județul Dolj. Conform acestui sondaj, realizat pe parcursul activităților care au însoțit demersul de planificare strategică, mai mult de 50% dintre cetățenii intervievați consideră că viața în județ necesită îmbunătățiri. La fel, procente de peste 50%, atingând în unele cazuri 60% sau chiar 70% din totalul acestora, consideră serviciile publice (serviciile de asistență socială, învățământ etc.) ca fiind deficitare.

De asemenea, în contextul procesului de tranziție de la industria energetică bazată pe combustibil fosil la surse verzi de energie, în județul Dolj se pot identifica o serie de industrii tradiționale precum industria auto, utilaje grele și alte unități de producție, precum şi propria industrie de generare a energiei bazate pe cărbune, care vor fi afactate de acest proces şi unde trebuie implementate măsuri de ameliorare a impactului.

În aceste condiții, strategia de față consideră prioritară atingerea obiectivului legat de îmbunătățirea nivelului de trai, a cărui îndeplinire este considerată decisivă și determinantă, inclusiv pentru continuarea trendului pozitiv de creștere economică a județului. Pornind de la această perspectivă generală, dar și de la rezultatele analizei de impact a implementării documentului strategic corespunzător perioadei anterioare, pentru perioada 2021-2027, propunem următoarea viziune de dezvoltare:

Componenta economică a viziunii de dezvoltare se referă la condițiile favorizante pe care creșterea nivelului de trai al cetățenilor județului le-ar putea determina, astfel încât să asigure un nivel ridicat de stabilitate trendului de creștere economică existent. Deși nu este prima dintre priorități, măsurile corespunzătoare sunt însă foarte importante pentru asigurarea unui parcurs echilibrat al evoluției situației socio-economice a întregului județ.

Pentru perioada vizată de strategie, obiectivele strategice, axele prioritare, respectiv măsurile, acțiunile orientative și proiectele propuse sunt orientate spre următoarele direcții de dezvoltare:

O primă direcție de dezvoltare strategică propusă se referă la **îmbunătățirea calității vieții locuitorilor județului Dolj**. Rezultatele măsurilor corespunzătore sunt de natură să conducă în special la îmbunătățirea infrastructurii rutiere și edilitare, la dezvoltarea rețelelor de apă – canalizare și gaze și la creșterea gradului de calitate a serviciilor publice.

A doua direcție strategică de dezvoltare strategică se referă la **dezvoltarea economică a județului Dolj**, concomitent cu cele referitorare la dezvoltarea activității economice deja existente şi atenuarea efectelor trecerii de la industria energetică bazată pe combustibil fosil la surse verzi de energie.

Cele două direcții strategice de dezvoltare descrise mai sus acoperă majoritatea domeniilor economico-sociale și culturale ale județului. Acestora li se adaugă ***două obiective de dezvoltare comune*** – **dezvoltarea durabilă și sustenabilă a teritoriului și buna guvernanță la nivelul instituțiilor publice din județul Dolj.** Identificarea acestora a fost determinată de importanța pe care o au, dar și de necesitatea ca efectele determinate de progresul în cadrul lor să poată fi asociat complementar cu stimularea și dezvoltarea celor două direcții strategice de dezvoltare descrise mai sus. Conceptul de *„obiectiv de dezvoltare comun"* corespunde unui grad de generalitate inferior unei *„direcții de dezvoltare strategică"*, care subsumează în mod similar *„obiective strategice de dezvoltare"* specifice.

Principala caracteristică a *„obiectivelor de dezvoltare comune"* este aceea că ele condiționează abordările în cadrul celorlalte obiective. Caracterul durabil și sustenabil al dezvoltării județului este imprimat de promovarea unui set de principii care vor influența și măsurile din alte domenii. În același mod, măsurile de creștere a capacității administrative și cele subsumate dezvoltării durabile reprezintă îmbunătățirea și adaptarea actului public la nevoile actorilor economici și la solicitările și așteptările locuitorilor și are efecte nemijlocite asupra dezvoltării direcțiilor strategice.

Direcția de Dezvoltare strategică DDs1. Îmbunătățirea calității vieții locuitorilor județului Dolj

Conform analizei realizate, la nivelul județului se înregistrează un trend descendent al numărului de locuitori. Această situație are mai multe cauze, printre care se numără și cea legată de evoluția calității locuirii. Pentru a veni în întâmpinarea dorințelor cetățenilor județului, respectiv a comunităților din unitățile administrativ teritoriale din interiorul acestuia, este necesară inițierea unor măsuri care să rezolve problemele ce pot afecta calitatea locuirii. Printre acestea se numără, de exemplu, cele referitoare la elementele de infrastructură tehnică și edilitară, în special modernizarea sistemelor de apă și apă uzată.

În aceeași categorie ar putea fi cuprinse și măsurile care vizează infrastructura (în special cea rutieră), respectiv serviciile publice. În primul caz, județul se confruntă cu probleme semnificative, mai ales în ceea ce privește legăturile intrajudețene, între diferite localități. În cel de-al doilea caz, oportunitățile pe care le are județul indică posibilitatea îmbunătățirii diferitelor servicii (transport, educație, sănătate, cultură, servicii sociale). Aceste două teme de intervenție corespund unei direcții de acțiune a cărei atingere este benefică nu doar pentru mediul de afaceri, ci și locuitorilor județului, consumatori ai serviciilor publice.

Direcția de Dezvoltare strategică (DDs)2. Dezvoltarea economică a județului Dolj

Intervențiile propuse sunt de natură să consolideze trendul ușor ascendent pe care acest județ îl înregistrează în principalele sale ramuri economice dezvoltate. De asemenea, este luată în considerare posibilitatea de a dezvolta domenii noi (de exemplu, turismul) care ar putea pune în valoare resurse insuficient exploatate până acum. Mai mult decât atât, județul Dolj trebuie să intensifice activitatea de cercetare – dezvoltare – inovare, care să conducă la un nivel superior de calificare și productivitate a forței de muncă și să asigure o mai strânsă legătură între instituțiile care realizează activități de CDI și mediul de afaceri, pentru intensificarea transferului rezultatelor CDI. Acest lucru poate fi facilitat de existența celor două universități, Universitatea din Craiova și Universitatea de Medicină şi Farmacie din Craiova, dar și a celorlalte instituții care realizează activități de CDI, în momentul de față insuficient puse în valoare. De asemenea, având în vedere așezarea strategică a județului Dolj, dezvoltarea cooperării economice regionale trebuie intensificată prin identificarea și promovarea de proiecte noi.

Totodată, în contextul procesului de tranziție de la industria energetică bazată pe combustibil fosil la surse verzi de energie, trebuie luate măsuri de ameliorare a impactului, având în vedere că cel puţin două categorii de angajați vor fi afectate. Astfel, direct afectate de reducerea personalului este în principal Complexul Energetic Oltenia (CEO) şi companiile care operează în lanțul valoric al CEO, multe dintre ele fiind dotate în principal pentru industria pe bază de cărbune (de ex. transportatorii mici, furnizorii de benzi de cauciuc și alți furnizori).

De asemenea, intervențiile propuse trebuie să aibă în vedere și măsuri pentru sectoarele economice importante la nivel de județ, respectiv producerea de automobile și industria orizontală generată (Ford - al doilea producător auto de pe piaţa din România) și agricultura (Dolj – al doilea județ nivel național după suprafața arabilă deținută și în primele locuri la producția de cereale).

Obiectiv de Dezvoltare comun 3 (ODc3). Dezvoltare durabilă și sustenabilă a teritoriului

Pentru realizarea acestui prim obiectiv de dezvoltare comun, sunt propuse două obiective specifice, dar și axe prioritare și măsuri care contribuie atât la atingerea unui nivel de trai ridicat pentru cetățenii județului, cât și a unei economii prospere și nepoluante dezvoltate în cadrul acestuia. În cazul acestui prim obiectiv, intervențiile vizate nu aparțin unui singur domeniu, ci pot fi specifice unor arii diferite, de la economie, la administrație sau servicii publice.

Obiectivele strategice corespunzătoare se referă la protejarea mediului, managementul deșeurilor, managementul riscurilor, la eficiența energetică a clădirilo, dar și la necesitatea identificării unor surse alternative de energie care să asigure implementarea tehnologiilor și infrastructurii pentru aprovizionarea cu energie curată la prețuri accesibile, reducerea emisiilor GES, surse de energie regenerabile și adaptarea la schimbările climatice. În acest sens, pot fi luate în calcul rețele de distribuție a gazelor care să permită transportul hidrogenului verde, dar și instalarea de electrolizoare pentru producerea hidrogenului verde.

În județul Dolj există un număr semnificativ de angajați în producția energiei termice, a energiei electrice pe bază de combustibili fosili, dar și în industria prelucrătoare și industria grea (chimicale, procesarea metalelor, fertilizatori etc.), care sunt energointensive. Întrucât se preconizează că sectoarele identificate vor trece prin schimbări legate de tranziția energetică, se impune și intervenția în sensul sprijinirii reconversiei acestora.

Obiectiv de Dezvoltare comun 4 (ODc4). Buna guvernanță la nivelul instituțiilor publice din judetul Dolj

Al doilea obiectiv de dezvoltare comun propus se referă la îmbunătățirea organizării activităților de furnizare sau gestionare a unor servicii administrative, respectiv modernizarea administrației publice. Măsurile care pot conduce la îndeplinirea acestuia au în vedere dezvoltarea strategică și formarea personalului instituțiilor publice, cooperarea și asociativitatea, dar și modernizarea instumentelor de lucru în vederea digitalizării servicillor oferite cetățenilor.

Cele două axe prioritate propuse pentru îndeplinirea acestui obiectiv se referă la o mai bună coordonare, elaborare și implementare a politicilor publice, dar și la transformarea digitală a administrației publice, respectiv facilitarea și promovarea soluțiilor „smart", promovarea ideilor și identificarea soluțiilor de tip *Smart Village, Smart City, Smart County și Smart Territory.* Facilitarea și promovarea soluțiilor „smart" se referă atât la procesul de digitalizare a administrației publice (circulația documentelor, realizarea bazelor de date etc.), cât și la îmbunătățirea furnizării serviciilor publice către cetățeni prin intermediul internetului.

Figura 146 Structura conceptului de dezvoltare

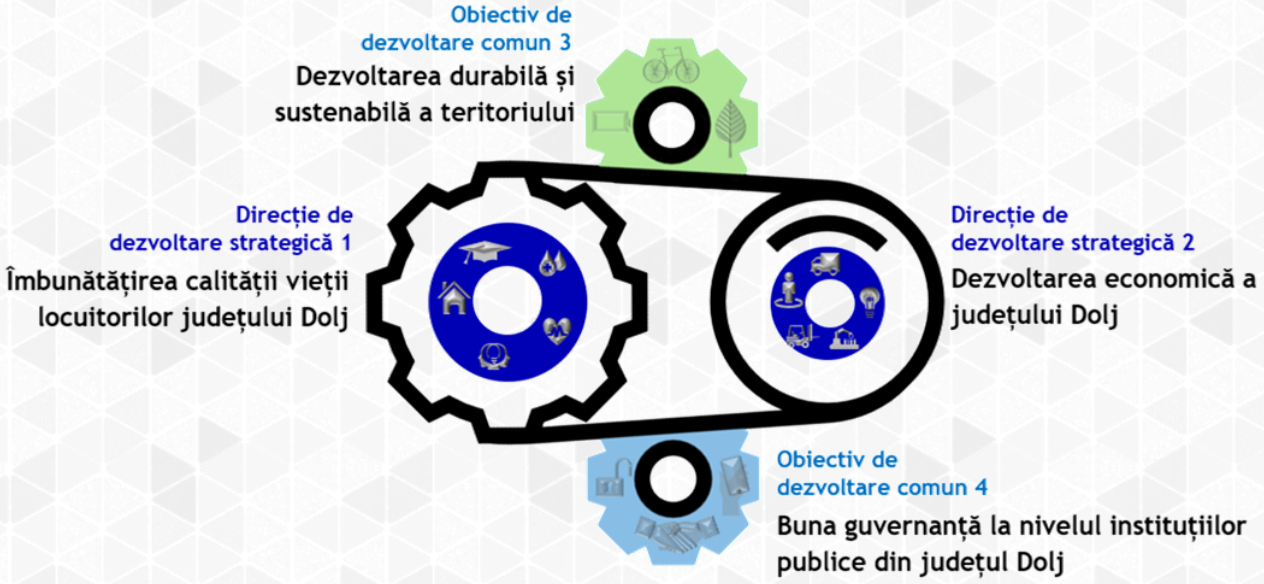

Sursa: *prelucrarea consultantului*

14.3 Obiectivele strategice de dezvoltare și axele prioritare

Dezvoltarea domeniilor vizate de cele două direcții de dezvoltare strategică presupune realizarea unor obiective strategie asociate fiecăreia dintre ele. Acestea sunt menționate și în cazul celor două obiective de dezvoltare comune.

Atât obiectivele strategice din cazul direcțiilor de dezvoltare strategică, cât și cele din cazul obiectivelor de dezvoltare comune, vor subsuma „**Axe prioritare**" care la rândul lor vor include tipuri concrete de măsuri într-un anumit domeniu. Aceste măsuri descriu o serie de acțiuni orientative care cuprind **proiecte punctuale**, a căror realizare/punere în practică va conduce la atingerea obiectivului vizat, respectiv la nivelul de dezvoltare preconizat.

Direcția de Dezvoltare strategică (DDs)1. Îmbunătățirea calității vieții locuitorilor județului Dolj

Această direcție de dezvoltare propune două obiective majore. Primul dintre acestea se referă la dezvoltarea infrastructurii de transport, tehnice și edilitare, în timp ce al doilea se referă la îmbunătățirea serviciilor publice. În primul caz, județul se confruntă cu probleme semnificative mai ales în ceea ce privește legătura intrajudețeană, între diferite localități. În cel de-al doilea caz, sprijinirea îmbunătățirii calității serviciilor publice este o prioritate pentru menținerea forței de muncă în județ, precum și atragerea de investitori.

Obiectiv strategic (Os) 1.1. Dezvoltarea infrastructurii de transport, tehnice și edilitare

Un prim obiectiv care se înscrie în prima direcție strategică se referă la infrastructura de transport, tehnică și edilitară a localităților din interiorul județului. Față de perioada anterioară, aceasta este considerată în continuare o prioritate, chiar dacă există o serie de proiecte aflate deja în derulare la nivelul județului. Acestea trebuie să fie accelerate, astfel încât problema să nu mai fie inclusă pe lista de priorități a următoarei strategii.

Față de aceste proiecte aflate în derulare, este necesară inițierea unora noi care să conducă la o mai bună acoperire a teritoriului cu serviciile publice de bază cum ar fi furnizarea apei, alimentarea cu gaze naturale și alimentarea cu energie termică. Acestea se referă la rețeaua de distribuție a apei potabile, dar și la modernizarea stațiilor de epurare și la modernizarea rețelelor de utilități de la nivelul teritoriului.

Cele două axe prioritare subsumate acestui obiectiv specific cumulează o serie de măsuri detaliate în acțiuni orientative, respectiv:

Axa prioritară 1.1.1. Îmbunătățirea infrastructurii de transport și creșterea accesibilității intra-judetene, regionale și la rețeaua TEN-T

M 1.1.1.1 Modernizarea infrastructurii de transport rutier, cu următoarele acțiuni orientative:

- Extinderea/ Modernizarea/ Reabilitarea infrastructurii rutiere și creșterea siguranței rutiere pe drumurile județene;
- Construirea unor noi segmente de drum județean în vederea conectării cu drumul expres DX12 Craiova-Pitești;
- Asigurarea legăturii județului Dolj cu celelalte județe/ regiuni ale țării prin construirea de autostrăzi/ drumuri express;
- Implementarea soluțiilor de descongestionare a traficului în mediul urban, inclusiv centuri sau variante ocolitoare;
- Modernizarea/ Reabilitarea drumurilor orășenești și comunale, precum și a altor drumuri de interes local;
- Îmbunătățirea accesibilității transfrontaliere, inclusiv implementarea soluțiilor de transport durabil în zona transfrontalieră.

M 1.1.1.2 Modernizarea infrastructurii de transport aerian, cu următoarele acțiuni orientative:

- Extinderea/ Modernizarea Aeroportului Internațional Craiova și a spațiilor de servicii conexe;
- Creșterea gradului de siguranță și securitate a Aeroportului Internațional Craiova;
- Tranziția digitală și verde în cadrul Aeroportului Internațional Craiova;
- Creșterea numărului de destinații internaționale;
- Crearea capacității de transport mărfuri în cadrul Aeroportului Internațional Craiova;
- Îmbunătățirea accesibilității pasagerilor în cadrul Aeroportului Internațional Craiova (acces rutier, feroviar, mijloace de transport în comun etc.).

M 1.1.1.3 Modernizarea infrastructurii de transport inter și multimodal, cu următoarele acțiuni orientative:

- Dezvoltarea transportului inter/ multimodal de marfă rutier/ feroviar/ aerian/ fluvial, prin construirea de centre logistice și terminale;
- Dezvoltarea transportului intermodal de pasageri.

M 1.1.1.4 Decarbonizarea transportului în vedrea creșterii sustenabilității, cu următoarele acțiuni orientative:

- Modernizarea și eficientizarea infrastructurii feroviare la nivelul județului Dolj;
- Modernizarea și dezvoltarea infrastructurii portuare la nivelul județului Dolj;
- Dezvoltarea și eficientizarea transportului fluvial transfrontalier;
- Îmbunătățirea condițiilor de navigabilitate pe fluviul Dunărea, inclusiv dezvoltarea și implementarea strategiilor, instrumentelor și aplicațiilor comune pilot, prin proiecte trasfrontaliere;
- Extinderea infrastructurii velo, inclusiv prin cooperare transfrontalieră în contextul Eurovelo 6;
- Amenajarea parcărilor inteligente;
- Îmbunătățirea infrastructurii pietonale la nivelul județului Dolj;
- Construirea de infrastructură și achiziția de echipamente necesare transportului electric/ ecologic;
- Sprijinirea implementării Planurilor de Mobilitate Urbană Durabilă;
- Măsuri de protecție a mediului înconjurător de-a lungul coridoarelor de transport rutier;
- Dezvoltarea infrastructurii necesare pentru o utilizare eficientă a transportului public de pasageri;
- Mobilitate urbană verde, respectiv sisteme de transport inteligente, sisteme inteligente de management urban, crearea/ extinderea/ modernizarea sistemelor de bilete integrate pentru călători (e-bilete sau e-ticketing) și alte infrastructuri TIC;
- Alte proiecte de tip smart și green transport.

Axa prioritară 1.1.2. Continuarea proiectelor de extindere și îmbunătățire a infrastructurii tehnice și edilitare din cadrul județului

M 1.1.2.1 Extinderea/ Modernizarea sistemelor de apă și apă uzată și a infrastructurii de gospodărire a apelor, cu următoarele acțiuni orientative:

- Continuarea proiectului regional de dezvoltare a infrastructurii de apă și apă uzată în județul Dolj;
- Extinderea sistemelor de apă și canalizare;
- Colectarea apelor uzate în aglomerări mai mici de 2.000 de locuitori echivalenți;
- Sprijinirea conectării populației cu venituri mici la rețelele de alimentare cu apă și canalizare existente;
- Adaptarea la schimbările climatice prin automatizarea și digitalizarea echipamentelor de evacuare și stocare a apei la acumulări existente;

- Alte măsuri necesare pentru eficientizarea proiectelor și sustenabilitatea investițiilor (automatizări, SCADA, GIS, contorizări etc.).

M 1.1.2.2 Extinderea/ Modernizarea altor elemente de infrastructură tehnică și edilitară, cu următoarele acțiuni orientative:

- Dezvoltarea infrastructurii de distribuție a gazelor naturale;
- Creșterea accesului populației la rețeaua de alimentare cu energie electrică;
- Dezvoltarea, modernizarea și eficientizarea iluminatului public;
- Creșterea accesului populației la internet.

Obiectiv strategic (Os) 1.2. Sprijin pentru îmbunătățirea serviciilor publice

Dezvoltarea administrației publice se referă și la eficientizarea serviciilor gestionate sau furnizate de aceasta. Prin acțiunile orientative ale fiecărei măsuri propuse de cele patru axe prioritare ale acesui obiectiv, se urmărește îmbunătățirea răspunsului la nevoile de diverse servicii ale comunităților aflate pe teritoriul județului (de exemplu sănătate, educație, cultură și timp liber sau asistență socială).

Cele patru axe prioritare se referă la următoarele tipuri de acțiuni orientative:

Axa prioritară 1.2.1. Dezvoltarea infrastructurii educaționale și creșterea accesului populației la serviciile de educație și formare profesională

M 1.2.1.1 Dezvoltarea infrastructurii educaționale aferente nivelului antepreșcolar și preșcolar și a celei aferente învățământului preuniversitar:

- Investiții în dezvoltarea infrastructurii educaționale pentru nivelul antepreșcolar și preșcolar;
- Investiții în dezvoltarea infrastructurii educaționale pentru învățământul primar și secundar, inclusiv învățământul special;
- Aplicarea conceptului de școli „verzi” și achiziționarea de microbuze verzi;
- Reabilitarea, modernizarea, extinderea și dotarea taberelor de elevi și preșcolari;
- Asigurarea dotărilor pentru sălilde clasă preuniversitare și laboratoare/ateliere școlare;
- Dezvoltarea învățământului dual și a parteneriatului cu mediul economic, inclusiv campusuri și constituirea unui consorțiu regional pentru învățământul profesional și tehnic
- Creșterea atractivității învățământului vocațional, profesional și tehnic;
- Echiparea laboratoarelor de informatică și a atelierelor din unitățile de învățământ profesional și tehnic;
- Transformarea liceelor agricole din județul Dolj în centre de profesionalizare;
- Asigurarea echipamentelor și a resurselor tehnologice digitale pentru unitățile de învățământ, inclusiv cel special;
- Dezvoltarea și extinderea serviciilor de consiliere și orientare ale CJRAE;
- Proiecte de înființare și modernizare servicii conexe (afterschool, școală după școală) și de asigurare a accesului la servicii de educație culturală și artistică copiilor din grupurile defavorizate etc.;
- Proiecte de prevenire a abandonului școlar și educație incluzivă;
- Dezvoltarea profesională a cadrelor didactice;
- Cooperarea transfrontalieră în domeniul educației, pentru infrastructură și facilități educaționale, cu accent pe digitalizare, schimburi, planuri comune, stagii transfrontaliere etc.;
- Sprijinirea Grupurilor de Acțiune Locală din domeniul educației și parteneriate cu ONG-uri;
- Construirea de locuințe pentru specialiștii din învățământ.

M 1.2.1.2 Dezvoltarea infrastructurii educaționale aferente aferente învățământului universitar:

- Investiții în dezvoltarea infrastructurii educaționale pentru învățământul terțiar;
- Susținerea digitalizării instituțiilor de învățământ terțiar și pregătirea acestora pentru profesiile viitorului;
- Susținerea formării competențelor IT certificate la nivelul nespecialiștilor, în vederea valorificării superioare a investițiilor în digitalizare;
- Dezvoltarea și reabilitarea infrastructurii universitare (cămine, cantine, spații de recreere);
- Măsuri de prevenire și combatere a abandonului universitar, de creștere a accesului la studii universitare și de stimulare a excelenței în pregătirea tinerilor;
- Dezvoltarea învățământului dual universitar tehnologic prin parteneriate ale universității cu entitățile de cercetare și mediul de afaceri regional, național și transfrontalier;
- Dezvoltarea programelor de studii terțiare de înaltă calitate, flexibile și corelate cu cerințele pieței muncii;
- Dezvoltarea bazei materiale a laboratoarelor de CDI ale instituțiilor de învățământ superior și susținerea activității centrelor și infrastructurilor universitare de cercetare aplicată;

- Dezvoltarea activităților de CDI din cadrul facultăților care asigură specialiștii pentru implementarea regională a conceptului Agricultura 4.0;
- Proiecte de cooperare transfrontalieră în învățământul terțiar.

M 1.2.1.3 Creșterea accesului populației la servicii de formare și ocupare

- Proiecte de valorificare a potențialului tinerilor pe piața muncii, inclusiv tineri NEET;
- Dezvoltarea economiei sociale prin înființarea de întreprinderi sociale și întreprinderi sociale de inserție;
- Măsuri de creștere a accesului pe piața muncii pentru grupuri ce provin din zone dezavantajate;
- Programe de formare antreprenorială;
- Încurajarea participării la învățarea pe tot parcursul vieții, inclusiv calificarea/recalificarea forței de muncă și dobândirea de competențe cerute de piața muncii și de meseriile viitorului;
- Dezvoltarea sistemului de asigurare a calității în formarea profesională a adulților la nivel județean;
- Dezvoltarea unor competențe profesionale în vederea adoptării tehnologiilor avansate în domeniile de specializare inteligentă;
- Crearea de sisteme informaționale pentru consolidarea tuturor datelor pentru piața muncii (informații actualizate despre noi profesii, potențial, cerințe, concurență etc., inclusiv instrumente de evaluare și consiliere);
- Cercetare integrată și inovatoare în domeniul pieței forței de muncă și a resurselor umane;
- Proiecte pentru capital uman în contextul tranziției verzi.

Axa prioritară 1.2.2. Dezvoltarea infrastructurii medicale și creșterea accesului populației la serviciile de sănătate publică

M 1.2.2.1 Modernizarea și dezvoltarea infrastructurii medicale cu impact major:

- Sprijinirea proiectului de construire a Spitalului Regional Craiova;
- Dotarea/ modernizarea/ consolidarea/ extinderea/ dezvoltarea/ construirea infrastructurii medicale publice în domenii de specialitate importante: pediatrie, cardiologie, TB și pneumo-ftiziologie etc.;
- Dotarea/ modernizarea/ reabilitarea/ extinderea/ construcția infrastructurii necesare depistării, diagnosticării și tratării pacienților oncologici în cadrul SCJUC;
- Consolidarea, modernizarea și dotarea clădirii SCJUC;
- Dotarea/ modernizare/ reabilitarea /extinderea infrastructurii și serviciilor în domeniul geneticii medicale, bolilor rare, inclusiv cercetare-dezvoltare;
- Adoptarea tehnologiilor medicale inovative și avansate, inclusiv în chirurgia robotică;
- Extinderea/ modernizarea/ reabilitarea/ dotarea/ dezvoltarea structurilor integrate de preluare și îngrijire a pacientului critic, inclusiv copii (ATI, UPU).

M 1.2.2.2 Modernizarea și dezvoltarea infrastructurii prespitalicești și de interes local:

- Modernizarea/ consolidarea/ extinderea/ dezvoltarea/ construirea unităților sanitare de interes municipal, orășenesc, local;
- Dotarea/ extinderea/ modernizarea/ reabilitarea unităților sanitare/ a altor structuri publice din județul Dolj care desfășoară activități medicale de tip ambulatoriu/ asistență medicală ambulatorie;
- Dezvoltarea rețelei de centre comunitare integrate, achiziționarea de unități/ caravane mobile, modernizarea cabinetelor medicale de familie în vederea creșterii accesului populației rurale și marginalizate la servicii medicale primare;
- Dezvoltarea/înființarea serviciilor stomatologice școlare;
- Construirea de locuințe pentru specialiști din sănătate.

M 1.2.2.3 Modernizarea și dezvoltarea serviciilor de îngrijiri paliative și îngrijiri medicale pe termen lung:

- Dotarea/ extinderea/ modernizarea/ reabilitarea unităților medico-sociale din județul Dolj care furnizează servicii medicale specifice persoanelor vulnerabile, inclusiv îngrijiri de lungă durată;
- Crearea de servicii/ dotarea/ extinderea/ modernizarea/ reabilitarea unităților sanitare care furnizează servicii de paliație și îngrijiri medicale pe termen lung, inclusiv paliație oncologică.

M 1.2.2.4 Cercetare, inovare, digitaizare și cooperare în domeniul sănătății:

- Inovare prin implementarea de soluții de cercetare cu aplicabilitate în domeniul sănătății;
- Digitalizarea unităților sanitare;
- Telemedicină;
- Cooperarea transfrontalieră în domeniul sănătății.

Axa prioritară 1.2.3. Dezvoltarea infrastructurii sociale și creșterea accesului populației la serviciile sociale

M 1.2.3.1 Creșterea accesului persoanelor cu dizabilități la serviciile sociale:

- Reabilitarea, consolidarea și modernizarea centrelor de zi și centrelor de servicii de recuperare neuromotorie ambulatorii;
- Dezvoltarea de servicii de îngrijire de zi/reabilitare pentru copiii cu dizabilități (centre/servicii mobile);
- Reabilitarea și construirea de locuințe protejate;
- Renovarea/dotarea serviciilor comunitare și/sau serviciilor de îngrijire de zi pentru persoanele cu dizabilități;
- Renovare/construire centre respiro pentru persoanele cu dizabilități și familiile/îngrijitorii acestora;
- Sprijinirea infrastructurii echipelor mobile de reabilitare;
- Achiziționarea de echipamente asistive, dispozitive asistive pentru persoane cu dizabilități;
- Creșterea accesului profesioniștilor din domeniul serviciilor sociale destinate persoanelor cu dizabilități la programe de formare/formare continuă;
- Promovarea parteneriatului cu sectorul non-guvernamental pentru servicii destinate persoanelor cu dizabilități.

M 1.2.3.2 Creșterea accesului persoanelor din comunități vulnerabile la serviciile sociale:

- Construirea unor centre/ centre sportive/ centre de zi pentru copiii vulnerabili sau supuși riscurilor;
- Incluziunea socială a copiilor vulnerabili prin implicarea în activități sportive sau culturale, participarea la tabere;
- Sprijinirea tinerilor în procesul de dezinstituționalizare;
- Înființarea de centre de îngrijire de zi și de reabilitare, asigurarea de servicii de îngrijire la domiciliu, servicii suport și de locuire pentru persoanele vârstnice;
- Construirea sau reabilitarea locuințelor sociale;
- Dezvoltarea serviciilor și infrastructurilor sociale și de sprijin în comunitățile rurale și marginalizate, inclusiv comunitățile de romi;
- Sprijinirea autorităților locale în vederea reglementării situației așezărilor informale, inclusiv ale comunităților de romi;
- Creșterea accesului profesioniștilor din domeniul serviciilor sociale destinate comunităților vulnerabile la programe de formare/formare continuă;
- Promovarea parteneriatului cu sectorul non-guvernamental pentru servicii destinate comunităților vulnerabile.

M 1.2.3.3 Dezvoltarea locală prin implicarea comunității în proiecte sociale și de incluziune

- Sprijinirea Grupurilor de Acțiune Locală în mediul urban pentru persoane și comunități vulnerabile/ marginalizate/ dezavantajate, inclusiv rome;
- Sprijinirea Grupurilor de Acțiune locală în mediul rural pentru persoane și comunități vulnerabile/ marginalizate/ dezavantajate, inclusiv rome.

Axa prioritară 1.2.4. Sprijin pentru dezvoltarea infrastructurii și serviciilor culturale, sportive și de tineret

M 1.2.4.1 Dezvoltarea infrastructurii culturale

- Dezvoltarea și punerea în valoare a patrimoniului turistic cultural, în special în zone rurale care dispun de un potențial turistic important (ex: zona culelor oltenești);
- Restaurarea/ protecția/ reabilitarea/ dotarea/ modernizarea și consolidarea infrastructurilor culturale existente, inclusiv a monumentelor istorice cu sau fără funcțiune culturală;
- Construcția de noi edificii culturale și cultural-turistice, atât în mediul urban cât și în mediul rural;
- Promovarea schimburilor culturale transfrontaliere, inclusiv crearea de produse și servicii comune;
- Promovarea proiectelor și activităților de educație informală prin cultură;
- Proiecte și activități pentru zonele defavorizate din punct de vedere cultural;
- Creșterea accesibilității infrastructurii culturale;
- Conservarea, protecția și valorificarea durabilă a zonelor centrale istorice și a zonelor construite protejate din mediul urban;
- Măsuri de expunere, protecție, conservare, restaurare și digitalizare a patrimoniului cultural mobil şi imobil;
- Modernizarea, extinderea și diversificarea serviciilor Bibliotecii Județene, precum și a rețelei publice de biblioteci locale și specializate.

M 1.2.4.2 Dezvoltarea infrastructurii de tineret și sport

- Modernizarea, extinderea și diversificarea infrastructurii sportive și conexe sau administrative din mediul urban, inclusiv pentru sportul de performanță și la nivel olimpic;
- Construirea de noi infrastructuri sportive și modernizarea celor existente în mediul rural;
- Programe de încurajare a practicării sportului, inclusiv de performanță, de către tineri și copii;
- Organizarea unor evenimente sportive de anvergură;
- Dezvoltarea rețelei de centre de tineret prin înființarea unor centre multidisciplinare;
- Construirea de locuințe pentru tineri;
- Programe de finanțare nerambursabilă pentru tineret și sport finanțate din bugetul Consiliului Județean Dolj;
- Cooperare transfrontalieră și internațională în domeniul tineret și sport;
- Parteneriate cu organizațiile non guvernamentale pentru activități în folosul tinerilor;
- Organizarea unor evenimente dedicate tinerilor, inclusiv prin implicarea instituțiilor din subordinea Consiliului Județean Dolj;
- Încurajarea dialogului instituțiilor publice cu reprezentanții tinerilor și sportivilor.

Direcția de Dezvoltare strategică (DDs)2. Dezvoltarea economică a județului Dolj

Extinderea și diversificarea infrastructurii de afaceri este apreciată drept esențială pentru această direcție de dezvoltare, iar măsurile privind încurajarea dezvoltării economice sunt foarte importante pentru asigurarea condițiilor necesare menținerii unui trend pozitiv, de aceea, acestea vizează, în primul rând, sprijinirea *diversificării* domeniilor active la nivelul județului. Printre acestea se numără domenii a căror dezvoltare este încă într-un stadiu emergent, dar cu potențial real de dezvoltare, cum sunt turismul, informațiile și comunicațiile, construcția de mașini cu industria orizontală aferentă sau industriile verzi în contextul tranziției juste. În al doilea rând, măsurile vizează și domeniile tradiționale, cum ar fi agricultura, a căror sprijinire poate fi realizată printr-o atitudine *perseverentă* de modernizare și profesionalizare. Având în vedere aceste propuneri, această direcție de dezvoltare strategică cuprinde un set de trei obiective care grupează axele prioritare după cum urmează:

Obiectiv strategic (Os) 2.1. Industrie și servicii competitive și inovatoare

În afară de ramurile descrise mai sus, la nivelul județului funcționează companii specializate în activități specifice unor ramuri ale economiei cum sunt: comerțul cu ridicata, repararea autovehiculelor etc. În afară de acestea, domenile cu cea mai mare creștere din punctul de vedere al angajaților sunt: informațiile și comunicațiile (111%), precum și hoteluri și restaurante (82%). De remarcat este faptul că, agricultura se află pe un trend descendent din punctul de vedere al profitabilității, fapt care ar putea avea consecințe directe negative asupra ritmului de dezvoltare al acestui domeniu la nivelul județului. Acestor domenii care se remarcă prin rata ridicată de angajare, li se adaugă și domeniul reprezentat de activitățile de administrație și servicii, unde salariile sunt cele mai mari la nivel de județ, comparativ cu celelalte domenii. În sensul acestei strategii, un obiectiv de dezvoltare economică poate fi atins prin sprijinul administrației publice, fără însă ca aceasta să înlocuiască tendința de dezvoltare a județului. De aceea, atingerea unui nivel de stabilitate în direcția unei dezvoltări socio-economice pozitive depinde de capacitatea acestor noi domenii de a se dezvolta, iar cele deja existente să devină mai productive și mai profitabile.

Axa prioritară 2.1.1. Impulsionarea creșterii și competitivității întreprinderilor în contextul tranziției verzi

M 2.1.1.1 Dezvoltarea infrastructurii suport pentru afaceri

- Înființarea, dezvoltarea și operaționalizarea incubatoarelor și acceleratoarelor de afaceri pentru diversificare și reconversie economică, inclusiv în domeniul tranziției juste;
- Înființarea de noi parcuri industriale/tehnologice și dezvoltarea celor existente.

M 2.1.1.2 Acțiuni de sprijinire și dialog cu mediul de afaceri

- Sprijin pentru inițierea de noi afaceri și dezvoltarea/diversificarea activităților IMM-urilor existente în sectoare inovatoare, creative și durabile orientate spre digitalizare, noi tehnologii inovatoare, eficiență energetică, energie regenerabilă, reducerea deșeurilor, protecția mediului, economie circulară și turism, inclusiv prin POTJ;
- Promovarea oportunităților de finanțare nerambursabilă pentru întreprinderi, start-upuri, investiții productive, inclusiv prin POTJ;
- Promovarea instrumentelor financiare în rândul potențialilor beneficiari, inclusiv în cadrul POTJ;
- Întărirea dialogului, transparenței și colaborării între administrația publică și reprezentanții mediului de afaceri pe plan național și internațional, în scopul atragerii de noi investiții și dezvoltării celor existente;

- Promovarea cooperării teritoriale europene economice.

M 2.1.1.3 Dezvoltarea capacităților de cercetare, inovare și transfer tehnologic

- Dezvoltarea clusterelor, ecosistemelor antreprenoriale, parteneriatelor de inovare dintre mediul de afaceri, unitățile de cercetare și administrația publică pentru a stimula transferul de tehnologie vizat, în principal către sectoarele cu potențial inteligent de specializare;
- Dezvoltarea activității departamentelor de cercetare – dezvoltare, încurajarea interacțiunii instituțiilor de învățământ superior şi instituțiilor de CD cu mediul de afaceri;
- Înființarea de parcuri de transfer tehnologic în beneficiul IMM-urilor;
- Susținerea proiectelor în domeniile relevante pentru tranziția justă;
- Proiecte în parteneriat cu Consiliul Județean Dolj și alte autorități publice pentru dezvoltarea capacităților de cercetare și inovare, adoptarea tehnologiilor avansate și impulsionarea creșterii și competitivității IMM-urilor.

Obiectiv strategic (Os) 2.2. Dezvoltare rurală și agricultură

Agricultura este o ramură economică foarte bine reprezentată la nivelul județului prin numărul mare de angajați în companiile care funcționează în acest domeniu (peste 30% din populația activă). În afară de agricultură, la nivelul județului se remarcă domenii precum viticultura sau zootehnia.

Deși nu ocupă un loc fruntaș, comparativ cu alte domenii, în ceea ce privește cifra de afaceri, companiile care acționează pe teritoriul județului au potențialul de a dezvolta agricultura ecologică, de asemenea, un potențial important de creștere în domeniul silviculturii și pescuitului.

Axa prioritară 2.2.1. Dezvoltarea economică non-agricolă a mediului rural

M 2.2.1.1 Diversificarea economiei locale din mediul rural

- Înființarea unor structuri de sprijin a afacerilor în mediul rural;
- Promovarea dezvoltării activităților turistice și conexe în zonele rurale (alimentație publică și cazare, petrecere timp liber, parcuri de agrement și aventură, facilități pentru turism sportiv, turism velo, promovare și marketing etc.);
- Încurajarea și promovarea oportunităților de finanțare pentru noi afaceri în sectoarele producție și servicii, inclusiv prin structuri de economie socială;
- Sprijinirea Grupurilor de Acțiune Locală în implementarea strategiilor LEADER.

Axa prioritară 2.2.2. Susținerea agriculturii, silviculturii și pescuitului

M 2.2.2.1 Dezvoltarea infrastructurii de sprijin

- Investiții în parcuri agro-industriale;
- Susținerea sectorului de specializare inteligentă agrofood;
- Investiții pentru dezvoltarea viabilă a lanțurilor scurte alimentare;
- Investiții pentru dezvoltarea sistemelor de colectare și depozitare a legumelor și fructelor și crearea de sisteme autonome de producție/depozitare/procesare/comercializare;
- Investiții în amenajări de tip piață en gros legume-fructe;
- Investiții în infrastructura de control, genomică și bio-economie;
- Susținerea cooperării, transferului și inovării în agricultură, inclusiv prin infrastructura aferentă;
- Investiții în condiționarea, procesarea și marketingul produselor agricole și pomicole, în afara exploatației.

M 2.2.2.2 Încurajarea dezvoltării proceselor productive durabile

- Încurajarea agriculturii ecologice și a agriculturii inteligente;
- Creșterea calității infrastructurii existente de îmbunătățiri funciare (irigații, desecare, drenaj);
- Susținerea modernizării exploatațiilor agricole;
- Alte activități pentru susținerea dezvoltării silviculturii, pescuitului, viticulturii.

Obiectiv strategic (Os) 2.3. Dezvoltarea activităților turistice

Acest obiectiv se referă aplicarea unor măsuri orientate către revigorarea turismului în zonă. Pe teritoriul județului se află numeroase vestigii istorice, dar mai ales apropierea de fluviul Dunărea, care prezintă un potențial de exploatare turistică insuficient pus în valoare.

Încurajarea turismului este determinată și de faptul că domeniul economic hoteluri/ restaurante a cunoscut în ultima perioadă o dezvoltare deosebită. Pentru îndeplinirea acestui obiectiv, sunt stabilite o serie de acțiuni orientative cuprinse de:

Axa prioritară 2.3.1 Inovare și creștere în sectorul turismului

M 2.3.1.1 Sprijinirea turismului în sectorul privat

- Creșterea competitivității turismului prin realizarea de studii privind tendinţele şi oportunităţile existente pe piaţă;
- Digitalizarea destinațiilor turistice și inovația în sectorul turismului;
- Formarea forței de muncă în domeniul turismului.

M 2.3.1.2 Activități de sprijin, punere în valoare și promovare a potențialului turistic

- Dezvoltarea și promovarea unor rute turistice județene și regionale, inclusiv velo;
- Asigurarea serviciilor adecvate de-a lungul Traseului EuroVelo 6 și creșterea accesibilității unor obiective din județ față de Traseul EuroVelo;
- Sprijinirea site-urilor cu potențial turistic prin promovare și crearea de facilități pentru vizitatori, inclusiv dezvoltarea infrastructurii necesare ciclismului (măsuri de siguranță, puncte de prim ajutor și servicii, semnalizare);
- Activități de organizare târguri, festivaluri, schimburi de experiență;
- Promovarea turismului prin activități de marketing, inclusiv prin centre de informare/turistice, aplicatii smart etc.;
- Punerea în valoare turistică a patrimoniului natural, în mod sustenabil;
- Crearea de produse turistice transfrontaliere comune;
- Sprijinirea si promovarea „turismului sportiv";
- Sprijinirea Grupurilor de Acțiune Locală în proiecte de infrastructură turistică, mapare obiective turistice și patrimoniu cultural.

Obiectiv de dezvoltare comun (ODC) 3. Dezvoltare durabilă și sustenabilă a teritoriului

În cadrul acestui obiectiv de dezvoltare comun sunt cuprinse obiective strategice care vizează în mod special atingerea unui nivel de trai ridicat pentru cetățenii județului, dar și dezvoltarea unei economii prospere și nepoluante, altfel spus vizează ca dezvoltarea teritoriului să se realizeze într-un mod durabil și sustenabil.

Intervențiile vizate în cadrul acestui obiectiv nu aparțin unui singur domeniu de intervenție, ci pot fi specifice unor arii diferite, de la economie, la administrație sau servicii publice. În cazul județului Dolj, aceste obiective strategice sunt legate de gestionarea deșeurilor în vederea accelerării tranziției spre economia circulară, conservarea și protecția mediului înconjurător, reducerea emisiilor de gaze cu efect de seră, susținerea adaptării la schimbările climatice și managementul riscurilor.

Obiectiv strategic (Os) 3.1. Protejarea mediului și managementul deșeurilor

Primul obiectiv strategic corespunzător acestui obiectiv de dezvoltare comun se referă la gestionarea deșeurilor în vederea accelerării tranziției spre economia circulară cu accent deosebit pe dezvoltarea și extinderea serviciilor de Management al Deșeurilor la nivelul întregului județ. Măsurile vizate sunt cuprinse de două axe prioritare, respectiv:

Axa prioritară 3.1.1. *Implementarea obiectivelor Planului Județean de Gestionare a Fluxurilor de Deșeuri vizate de PJGD*

M 3.1.1.1 Dezvoltarea și extinderea Sistemului de Management Integrat al deșeurilor menajere și asimilabile la nivel județean, cu următoarele acțiuni orientative:

- Extinderea sistemului de colectare separată a deșeurilor reciclabile, a bio-deșeurilor, a deșeurilor periculoase menajere, voluminoase și textile (echipamente de colectare și transport, stații de transfer etc.);
- Instalații noi de tratare și modernizarea celor existente, inclusiv instalații integrate de tratare a deșeurilor;
- Consolidarea capacității instituționale a actorilor din sector, în vederea accelerării tranziției spre economia circulară;
- Proiecte de economie circulară în contextul tranziției juste;
- Proiecte transfrontaliere de cooperare.

M 3.1.1.2 Dezvoltarea și extinderea serviciilor de Management al Deșeurilor atât la nivelul orașelor, cât și la nivelul comunelor

- Centre de colectare prin aport voluntar pentru fluxurile speciale de deșeuri (deșeuri periculoase menajere, deșeuri voluminoase, deșeuri din construcții și demolări de la populație, deșeuri verzi etc.);
- Insule ecologice digitalizate pentru colectarea separată a deșeurilor menajere pentru următoarele fracții: deșeuri de hârtie și carton, deșeuri de plastic, deșeuri de metal, deșeuri de sticlă, biodeșeuri, deșeuri reziduale;
- Centre integrate de colectare separată prin aport voluntar destinate aglomerărilor urbane;
- Alte investiții necesare pentru eficientizarea și dezvoltarea sistemelor de management integrat al deșeurilor necesare pentru tranziția la economia circulară (deșeuri textile, ulei uzat alimentar etc.);
- Consolidarea capacității instituționale a actorilor din sector, în vederea accelerării tranziției spre economia circulară;
- Proiecte de economie circulară în contextul tranziției juste de anvergură locală;
- Proiecte transfrontaliere de cooperare între actori locali.

Axa prioritară 3.1.2. *Implementarea obiectivelor economiei circulare pentru fluxurile de deșeuri din afara PJGD*

M 3.1.2.1 Acțiuni în vederea implementării obiectivelor economiei circulare

- Dezvoltarea infrastructurii pentru managementul gunoiului de grajd și al altor deșeuri agricole compostabile;
- Centre de colectare prin aport voluntar pentru fluxurile speciale de deșeuri - DEEE, baterii uzate, anvelope;
- Proiecte în contextul tranziției juste.

Obiectiv strategic (Os) 3.2. Conservarea și protecția mediului înconjurător

Un alt obiectiv important, cu o semnificație aparte față de celelalte, se referă la conservarea și protecția mediului înconjurător. Acesta cuprinde măsuri cu privire la protejarea biodiversității și managementul spațiilor verzi, protejarea pădurilor, îmbunătățirea calității aerului și utilizartea sustenabilă a teritoriului. Măsurile sunt încadrate pe două axe prioritare, respectiv:

Axa prioritară 3.2.1. *Conservarea spațiilor verzi, protecția pădurilor și calitatea aerului*

M 3.2.1.1 Protejarea biodiversității și managementul spațiilor verzi, cu următoarele acțiuni orientative:

- Elaborarea, actualizarea și implementarea planurilor de management a siturilor Natura 2000 (SCI/SPA) din județul Dolj;
- Menținerea/îmbunătățirea stării de conservare a speciilor și habitatelor prin măsuri de conservare specifice;
- Menținerea/îmbunătățirea stării de conservare a ecosistemelor degradate și a serviciilor furnizate în afara ariilor naturale protejate, precum și asigurarea conectivității ecologice;
- Măsuri de ecologizare a suprafețelor afectate atât din perimetrul ariilor protejate cât și din vecinătatea acestora, în scopul evitării pierderii biodiversității;
- Consolidarea capacității de management a ariilor protejate a Centrului Județean pentru Protecția Naturii, Turism și Dezvoltare Rurală Durabilă Dolj;
- Măsuri de informare, conștientizare și educație ecologică a populației;
- Măsuri de valorificare eficientă și durabilă a serviciilor ecosistemice ale ariilor protejate;
- Sprijin pentru crearea, extinderea sau îmbunătățirea infrastructurii verzi (parcuri, zone din orase, grădini, acoperișuri verzi, grădini urbane, centură verde, pădure comunală etc.);
- Refacerea zonelor umede, de exemplu Bălțile Dunării, până la dublarea suprafețelor actuale;
- Protejarea naturii și a biodiversității situate în apropierea așezărilor, prin crearea de noi pasaje de acces/infrastructură verde etc.;
- Proiecte transfrontaliere în domeniu.

M 3.2.1.2 Protejarea pădurilor

- Acțiuni de împădurire și reîmpădurire, inclusiv păduri urbane, perdele/ aliniamente forestiere de-a lungul căilor rutiere, centuri verzi, refacerea fondului silvic afectat cu arburi rezilienți la schimbările climatice;
- Dezvoltarea de capacități moderne de producere a materialului forestier de reproducere;
- Măsuri de conștientizare și educație a populației, creșterea capacității administrative a instituțiilor implicate.

M 3.2.1.3 Acțiuni de îmbunătățire a calității aerului la nivelul județului Dolj

- Dezvoltarea activității și creșterea nivelului de dotare a instituțiilor din domeniul protecției mediului, inclusiv în ceea ce privește stațiile de monitorizare;
- Implementarea unui sistem de monitorizare a aerului în incinta școlilor;
- Implementarea măsurilor stabilite prin planurile integrate de calitate a aerului la nivel județean și local.

Axa prioritară 3.2.2. *Utilizarea sustenabilă a terenurilor contaminate, degradate sau abandonate*

M 3.2.2.1 Utilizarea susternabilă a terenurilor degradate/ neutilizate/ abandonate, cu următoarele acțiuni orientative:

- Reabilitarea siturilor/terenurilor degradate/abandonate, aflate în proprietate publică și reintegrarea în circuitul economic și social.

M 3.2.2.2 Utilizarea susternabilă a terenurilor potențial contaminate:

- Identificarea, inventarierea, investigarea și evaluarea riscului siturilor potenţial contaminate;
- Reabilitarea siturilor/ terenurilor contaminate, aflate în proprietate publică și reintegrarea în circuitul economic și social.

Obiectiv strategic (Os) 3.3. Reducerea emisiilor de gaze cu efect de seră (GES)

Acest obiectiv strategic are în vedere creșterea ponderii energiei din surse regenerabile în consumul final, dar și scăderea acestuia la nivelul întregului județ, în special prin îmbunătățirea eficienței energetice a clădirilor atât cele publice, cât și cele din mediul privat. Se urmărește, de asemenea, creșterea eficienţei energetice în sistemele de producere, transport şi distribuţie a energiei.

Cele două axe prioritare subsumate acestui obiectiv, desciu următoarele măsuri și acțiuni orientative:

Axa prioritară 3.3.1. *Creșterea ponderii energiei din surse regenerabile în consumul final*

M 3.3.1.1 Utilizarea energiilor verzi:

- Crearea de noi capacitați de producere a energiei electrice din surse regenerabile;
- Centrale solare/ferme fotovoltaice, implementarea și exploatarea proiectelor;
- Dezvoltarea infrastructurii de producție și distribuție a gazelor regenerabile;
- Proiecte integrate de producție hidrogen verde și/sau utilizarea acestuia pentru stocarea energiei electrice;
- Investiții în tehnologii moderne, BAT, retehnologizări, tehnologii verzi;
- Dezvoltarea activităților de producție și/sau asamblare şi/sau reciclare a bateriilor, a celulelor și panourilor fotovoltaice și noi capacități de stocare a energiei electrice;
- Promovarea tranziției juste în domeniul energiei.

Axa prioritară 3.3.2. *Scăderea consumului final de energie în județul Dolj*

M 3.3.2.1 Îmbunătățirea eficienței energetice a clădirilor publice:

- Investiții în clădirile publice în vederea asigurării/creșterii eficienței energetice, inclusiv măsuri de consolidare structurală în funcție de nivelul de expunere și vulnerabilitate la riscurile identificate și măsuri pentru utilizarea unor surse regenerabile de energie;
- Creșterea eficienței energetice a clădirilor istorice, inclusiv consolidare.

M 3.3.2.2 Îmbunătățirea eficienței energetice în sectorul privat:

- Creșterea eficienței energetice în IMM-uri și întreprinderile mari, inclusiv măsuri de utilizare a surselor regenerabile de energie;
- Asigurarea eficienţei energetice în sectorul industrial;
- Eficiență energetică și reziliență în clădiri rezidențiale multifamiliale.

M 3.3.2.3 Cresterea eficienţei energetice în sistemele de producere, transport şi distribuţie a energiei

- Îmbunătățirea eficienței în consumul brut de energie electrică prin construirea de noi capacități și retehnologizarea și modernizarea capacităților de producție existente.

Obiectiv strategic (Os) 3.4. Susținerea adaptării la schimbările climatice și managementul riscurilor

Ultimul obiectiv strategic al ODC3 abordează dezvoltarea durabilă și sustenabilă a teritoriului prin prisma adaptării la schimbările climate și a măsurilor de prevenire și de gestionare a riscurilor, în special inundații, cutremure, furtuni și tornade (fenomen cu o frecvență în creștere pe teritoriul județului, din cauza schimbărilor climatice din ultimii ani), alunecări de teren (cauzate de defrișările masive și de precipitațiile abundente din ultimii ani), secetă (zona „Nisipurilor din Sudul Olteniei") și deșertificare (zona „Sahara Olteniei"). Îndeplinirea acestui obiectiv are la bază o serie de măsuri și acțiuni orientative, structurate pe două axe prioritare:

Axa prioritară 3.4.1. *Managementul inundațiilor și al secetei*

M 3.4.1.1 Măsuri de prevenire și de gestionare a fenomenelor extreme:

- Amenajarea bazinelor hidrografice prin utilizarea cu preponderență a infrastructurii verzi;
- Adaptarea/ Reabilitarea infrastructurii existente de gospodărire a apelor și îmbunătățiri funciare, inclusiv proiecte de cooperare transfrontalieră;
- Evaluarea și gestionarea durabilă a resurselor naturale, activităţi în scopul conştientizării publice.

Axa prioritară 3.4.2. *Managementul riscurilor*

M 3.4.2.1 Măsuri de prevenire și de gestionare a riscurilor:

- Sprijinirea măsurilor pentru sistemul de gestionare a riscurilor, inclusiv creșterea rezilienței și adaptarea continuă la realitatea operațională;
- Cooperarea transfrontalieră în domeniul managementului riscurilor;
- Construirea de bază logistică pentru Stocurile Naționale de Urgență;
- Îmbunătățirea gradului de dotare, modernizarea și înființarea de noi subunități pentru ISU Oltenia.

Obiectiv de dezvoltare comun (ODC) 4. Buna guvernanță la nivelul instituțiilor publice din județul Dolj

Al doilea obiectiv de dezvoltare comun propus se referă la îmbunătățirea funcționării administrației publice, respectiv a organizării activităților de furnizare sau gestionare a unor servicii publice pentru cetățeni dar și la gestionarea relațiilor cu alte entități pe plan național sau internațional.

Acestui obiectiv îi corespund două axe prioritare care se referă la creșterea eficienței departamentelor însărcinate cu elaborarea și implementarea politicilor publice și la transformarea digitală a serviciilor publice.

În continuare, sunt prezentate obiectivele strategice de a căror îndeplinire depinde atingerea obiectivului de dezvoltare comun. Fiecare obiectiv stategic este însoțit de măsuri cu acțiuni orientative care au menirea de a operaționaliza schimbările vizate.

Obiectiv strategic (Os) 4.1 Modernizarea administrației publice

Acest obiectiv strategic se referă la intervențiile care vizează eficientizarea administrației publice ca mijloc prin care obiectivele corespunzătoare direcțiilor strategice, respectiv obiectivelor de dezvoltare comune sunt implementate. Aceste intervenții constau în măsuri de dezvoltare strategică, inclusiv formarea resurselor umane, cooperare și asociativitate, dar și măsuri ce trebuie luate în vederea modernizării instrumentelor de lucru.

Comunicarea pe plan internațional a proiectelor concrete și a oportunităților de cooperare este importantă pentru realizarea contactelor strategice între reprezentanții organizațiilor locale relevante și organizații care pot atrage investitori și pot realiza influența pozitivă pe plan internațional pentru Județul Dolj și România.

De asemenea, facilitarea și promovarea soluțiilor „smart" se referă atât la procesul de digitalizare a administrației publice (circulația documentelor, realizarea bazelor de date etc.), cât și la îmbunătățirea furnizării serviciilor publice online către cetățeni:

Axa prioritară 4.1.1*. O mai bună coordonare, elaborare și implementare a politicilor publice*

M 4.1.1.1 Dezvoltare strategică și formarea resurselor umane

- Management performant al resurselor umane în sectorul public;

- Îmbunătățirea proceselor de formulare a politicilor/deciziilor publice la nivel județean prin consultarea părților interesate;
- Elaborarea de strategii sectoriale în domeniile esențiale pentru dezvoltarea durabilă a județului Dolj;
- Dezvoltarea, în cadrul instituțiilor publice din județ, a unor echipe de experți în relații internaționale care să coordoneze implementarea planului de relații internaționale a județului;
- Susținerea și promovarea procesului de bugetare participativă;
- Sprijinirea Grupurilor de Acțiune Locală în elaborarea strategiilor de dezvoltare;
- Elaborarea unor instrumente de dezvoltare strategice la nivel regional.

M 4.1.1.2 Cooperare și asociativitate

- Înființarea și operaționalizarea Asociației de Dezvoltare Intercomunitară Conurbația Jiului;
- Susținerea și promovarea unor parteneriate cu/ între UAT-uri pentru dezvoltarea în comun a unor proiecte;
- Susținerea Asociațiilor de Dezvoltare Intercomunitară din județul Dolj și înființarea unora noi în scopul implementării unor proiecte de interes județean pe teritoriul acestora;
- Cooperarea transfrontalieră în domeniul bunei guvernanțe și alte domenii de interes comun;
- Îmbunătățirea cooperării internaționale și transnaționale, înfrățiri și cooperări cu alte regiuni;
- Sesiuni de lucru între reprezentanții mediului local și diplomați străini din România, pentru a promova oportunitățile locale și a realiza programe de cooperare bilaterală și multilaterală între organizații din județul Dolj și cele din alte țări;
- Înființarea unei grupări europene de cooperare teritorială în scopul implementării unor proiecte și politici de dezvoltare locală și pentru schimbul de bune practici.

M 4.1.1.3 Modernizarea instrumentelor de lucru

- Implementarea sistemului GIS pentru monitorizarea patrimoniului public și privat al UAT-urilor;
- Creșterea gradului de dotare și modernizarea aparatelor administrative ale administrațiilor publice locale la nivel de județ, municipiu/oraș, comună.

Axa prioritară 4.1.2. *Transformarea digitală a administrației publice*

M 4.1.2.1 Susținerea digitalizării serviciilor publice

- Promovarea conceptelor Smart Village, Smart City și Smart County;
- Soluții de digitalizare și interoperabilitate a serviciilor publice;
- Crearea unor infrastructuri centralizate pentru accesul și crearea de servicii TIC, inclusiv asigurarea unei cooperări între serviciile administrației publice locale și instituțiile publice;
- Transformarea digitală în managementul funcției publice;
- Transformarea digitală și adoptarea tehnologiei de automatizare a proceselor de lucru în administrația publică;
- Asigurarea protecției cibernetice pentru infrastructurile TIC publice;
- Formarea și îmbunătățirea competențelor digitale pentru funcționarii publici;
- Transformarea Bibliotecii Județene într-un hub de dezvoltare a competențelor digitale;
- Digitalizarea patrimoniului cultural;
- Sistem informatic de conectare digitală și stocare centralizată a bazelor de date ale Consiliului Județean Dolj și ale instituțiilor subordonate acestuia.

Figura 147 Structura grafică conceptuală a strategiei de dezvoltare

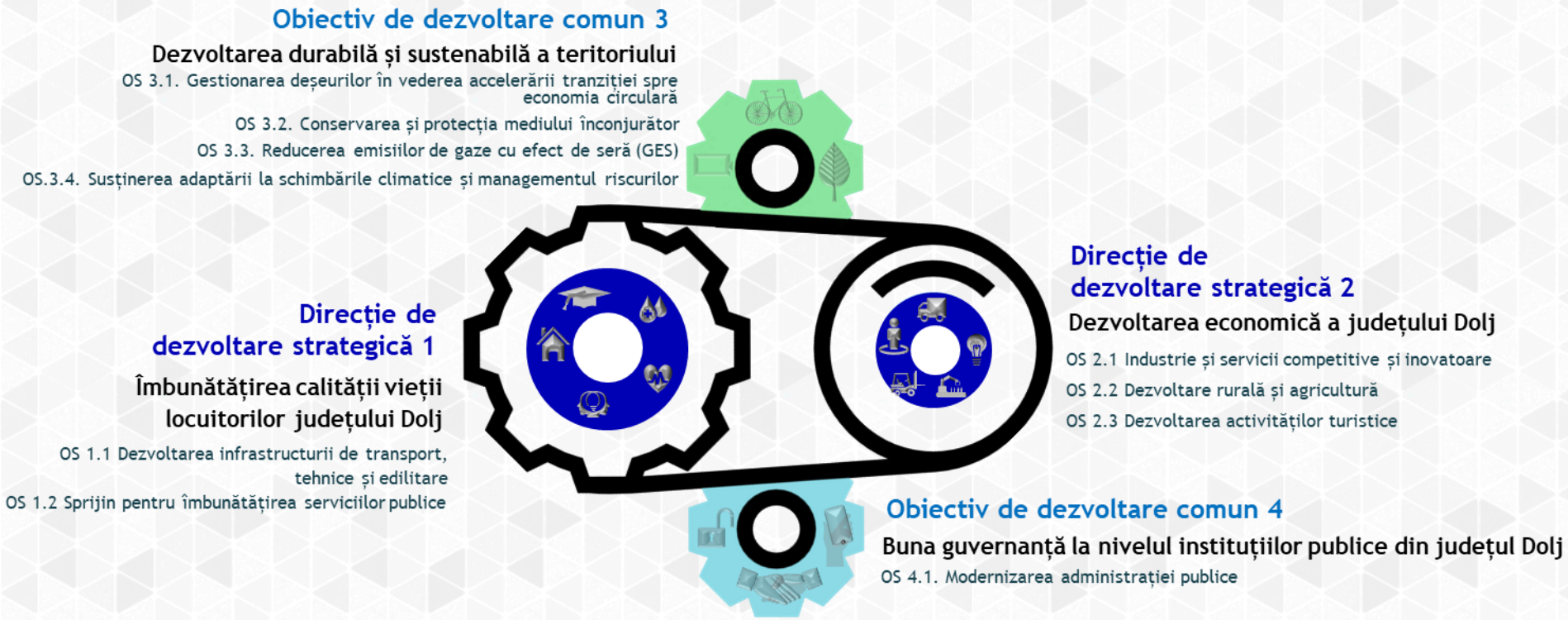

Obiectiv de dezvoltare comun 3

Dezvoltarea durabilă și sustenabilă a teritoriului

OS 3.1. Gestionarea deșeurilor în vederea accelerării tranziției spre economia circulară

AP 3.1.1. Implementarea obiectivelor Planului Județean de Gestionare a Fluxurilor de Deșeuri vizate de PJGD
AP 3.1.2. Implementarea obiectivelor economiei circulare pentru fluxurile de deșeuri din afara PJGD

OS 3.2. Conservarea și protecția mediului înconjurător

AP 3.2.1. Conservarea spațiilor verzi, protecția pădurilor și calitatea aerului
AP 3.2.2. Utilizarea sustenabilă a terenurilor contaminate, degradate sau abandonate

OS.3.3. Reducerea emisiilor de gaze cu efect de seră (GES)

AP 3.3.1. Creșterea ponderii energiei din surse regenerabile în consumul final
AP 3.3.2. Scăderea consumului final de energie în județul Dolj

OS 3.4. Susținerea adaptării la schimbările climatice și managementul riscurilor

AP 3.4.1. Managementul inundațiilor și al secetei
AP 3.4.2. Managementul riscurilor

Direcție de dezvoltare strategică 1

Îmbunătățirea calității vieții locuitorilor județului Dolj

OS 1.1 Dezvoltarea infrastructurii de transport, tehnice și edilitare

AP 1.1.1. Îmbunătățirea infrastructurii de transport și creșterea accesibilității intra-judetene, regionale și la rețeaua TEN-T
AP 1.1.2. Continuarea proiectelor de extindere și îmbunătățire a infrastructurii tehnice și edilitare din cadrul județului

OS 1.2 Sprijin pentru îmbunătățirea serviciilor publice

AP 1.2.1. Dezvoltarea infrastructurii educaționale și creșterea accesului populației la serviciile de educație și formare profesională
AP 1.2.2. Dezvoltarea infrastructurii medicale și creșterea accesului populației la serviciile de sănătate publică
AP 1.2.3. Dezvoltarea infrastructurii sociale și creșterea accesului populației la serviciile sociale
AP 1.2.4. Sprijin pentru dezvoltarea infrastructurii și serviciilor culturale, sportive și de tineret

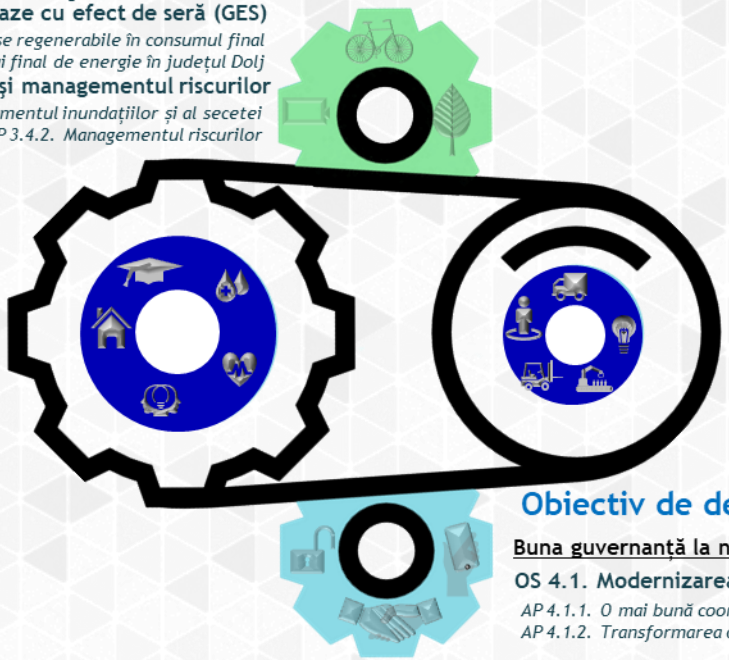

Direcție de dezvoltare strategică 2

Dezvoltarea economică a județului Dolj

OS 2.1 Industrie și servicii competitive și inovatoare

AP 2.1.1. Impulsionarea creșterii și competitivității întreprinderilor în contextul tranziției verzi

OS 2.2 Dezvoltare rurală și agricultură

AP 2.2.1. Dezvoltarea economică non-agricolă a mediului rural
AP 2.2.2. Susținerea agriculturii, silviculturii și pescuitului

OS 2.3 Dezvoltarea activităților turistice

AP 2.3.1. Inovare și creștere în sectorul turismului

Obiectiv de dezvoltare comun 4

Buna guvernanță la nivelul instituțiilor publice din județul Dolj

OS 4.1. Modernizarea administrației publice

AP 4.1.1. O mai bună coordonare, elaborare și implementare a politicilor publice
AP 4.1.2. Transformarea digitală a administrației publice

Sursa: *prelucrarea consultantului*

15. Planul de activități și proiecte 2021-2027

15.1 Lista completă de intervenții - Portofoliul de proiecte

Intervențiile propuse în cadrul Strategiei de dezvoltare a județului Dolj reprezintă modalitatea concretă de atingere a obiectivelor strategice propuse pe direcțiile de dezvoltare și prioritățile strategice care conduc la atingerea viziunii dorite pentru județul Dolj.

Implementarea în condiții optime a strategiei de dezvoltare este direct influențată de prioritizarea, planificarea și modul de concretizare al acestor intervenții.

Selectarea, ordonarea și planificarea intervențiilor ține cont de contribuția la realizarea cu prioritate a obiectivelor strategice, de modul în care influențează celelalte domenii, cât și de resursele disponibile.

Această organizare conceptuală pune în legătură directă și condiționează intervențiile concrete de urmărire cu prioritate a unui obiectiv strategic, cu scopul creării unor mecanisme generatoare de progres, ori capabile să asigure suport și să accelereze dinamica dezvoltării așa cum a fost ea planificată.

Lista completă a intervențiilor propuse este detaliată în **Anexa I - Lista completă a intervențiilor propuse în cadrul Strategiei de dezvoltare a județului Dolj pentru perioada 2021–2027.** Lista lungă de proiecte a fost întocmită pe baza concluziilor rezultate din procesul de analiză a situației existente, din rezultatele consultărilor cu societatea civilă, antreprenori, cetățeni și alți actori interesați.

Strategia de dezvoltare a județului integrează și intervențiile orientate către dezvoltarea spațiului rural. Lista intervențiilor propuse la nivelul UAT-urilor din județ este detaliată în **Anexa II - Lista completă a intervențiilor propuse la nivelul UAT-urilor din județul Dolj pentru perioada 2021–2027.**

15.2 Proiecția bugetară 2021-2030

Proiecția bugetară a fost realizată pe baza unui model financiar realizat pornind de la veniturile și cheltuielile bugetare pe ultimii ani (2019 și 2020) și cu luarea în considerare a bugetului de venituri și cheltuieli aprobat pentru anul 2021.

Principalele **ipoteze** utilizate pentru realizarea proiecției bugetare sunt prezentate în continuare:

- Pe orizontul vizat de previziune (2021-2030) nu vor avea loc modificari majore in modalitatea de fundamentare si utilizare a bugetului de venituri si cheltuieli al județului Dolj. Evoluția bugetului de venituri și cheltuieli pentru orizontul de previziune va continua să urmeze tendințele observabile în ultimii ani (2019 și 2020), precum și în anul 2021, cu excepția acelor elemente pentru care se pot realiza ipoteze particulare pe baza informațiilor disponibile;
- Informațiile privind datoria totală și serviciul datoriei au avut la baza previziunile realizate de către CJ Dolj și publicate pe site-ul instituției. Nivelul datoriilor precum și al serviciului datoriei a fost actualizat cu informațiile previzionate privind costul implementării Strategiei de Dezvoltare a Județului Dolj, respectiv informațiile privind sursele preconizate de finanțare a acesteia;
- Excedentul/profitul operațional aferent fiecărui exercițiu financiar este determinat ca diferență între veniturile bugetare totale și cheltuielile operaționale ale județului Dolj. Acesta este menit să acopere cheltuielile de capital, cheltuieli care înglobează, pe lângă proiectele finanțate din fonduri nerambursabile, o serie de cheltuieli de capital specifice;
- Conform legislației aplicabile la data realizării prezentei proiecții financiare, plafonul maxim de îndatorare este reglementat la 30% din veniturile proprii. Pe baza informațiilor disponibile privind anii 2019-2021, nivelul gradului de îndatorare a oscilat între 3,25% și 10,62%, ceea ce indică faptul că există posibilitatea accesării de surse externe de finanțare rambursabilă (ex: credite de la instituții financiar-bancare) pentru asigurarea cofinanțării proprii la proiectele finanțate din fonduri nerambursabile, în măsura în care acest lucru este necesar;
- Proiectele propuse spre realizare în cadrul Strategiei de Dezvoltare a Județului Dolj vor fi finanțate în următoarea structură:

- din fonduri nerambursabile în limitele date de condițiile impuse prin Ghidurile Solicitantului iar diferența dintre valoarea totală a proiectului și valoarea aferentă ajutorului financiar nerambursabil va fi susținută din fonduri proprii și din surse de finanțare rambursabilă (credite);
- **98%** din valoarea eligibilă finanțare din fonduri nerambursabile;
- pe lângă valoarea eligibilă a proiectelor, se estimează un surplus de **5%** din valoarea eligibilă a fiecărui proiect care vor reprezenta cheltuieli neeligibile ce vor fi finanțate din fonduri proprii si surse atrase ale județului Dolj;
- în cazul proiectelor pentru care nu se identifică o sursă de finanțare nerambursabilă:
  - din fonduri proprii în cadrul unor proiecte individuale sau în parteneriat cu alte autorități publice locale sau prin parteneriat public – privat;
  - din surse de finanțare rambursabilă (credite).

- Proiectele propuse spre realizare în cadrul Strategiei de Dezvoltare a Județului Dolj vor fi finanțate în următoarea structură: din valoarea totală a diferenței de finanțat, se estimează că pentru 30% din aceasta valoare se vor contracta credite bancare, in timp ce restul va fi finanțat din surse proprii.

Proiecția veniturilor bugetare, a cheltuielilor bugetare (operaționale) și a cheltuielilor de capital până în anul 2030, întocmită pe baza informațiilor existente și a ipotezelor prezentate este prezentată în continuare:

Tabel 53 Previziunea veniturilor și cheltuieli în județul Dolj în perioada 2022-2030 (lei)

PREVIZIUNE VENITURI SI CHELTUIELI	2022	2023	2024	2025	2026	2027	2028	2029	2030
Veniturile bugetare	667.271.326	775.403.396	891.365.796	1.015.647.919	1.149.242.629	1.293.387.786	1.449.065.684	1.617.457.769	1.799.128.643
Cheltuielile bugetare	481.930.565	540.764.226	612.014.414	698.077.461	801.700.971	926.122.751	1.075.276.308	1.253.816.757	1.467.434.278
Cheltuielile de capital	185.340.761	234.639.171	279.351.381	317.570.457	347.541.658	367.265.035	373.789.376	363.641.012	331.694.366

Sursa: *prelucrare consultantului*

În urma realizării proiecției bugetare pe intervalul de previziune propus, Consiliul Județean Dolj va avea capacitatea de a cofinanța proiectele în valoare de aproximativ **560 milioane euro** în condițiile menținerii sub plafonul maxim de îndatorare și a evitării situației de deficit bugetar (cheltuielile bugetare să nu depășească veniturile bugetare).

15.3 Mecanismul de prioritizare a proiectelor

Investițiile publice necesită o evaluare riguroasă, având în vedere, în primul rând, caracterul limitat al resurselor financiare. Prioritizarea investițiilor devine astfel o necesitate în vederea asigurării unui management eficient al proiectelor de investiții care să asigure eficientizarea gestionării cheltuielilor publice.

Obiectivele generale urmărite în cadrul procesului de prioritizare a proiectelor de investiții sunt:

- Corelarea proiectelor de investiții publice cu prioritățile de dezvoltare stabilite pe plan național, regional și județean;
- Includerea în portofoliul de proiecte a unor investiții care să aducă beneficii economice și sociale ridicate, respectiv a unor proiecte relevante din perspectiva strategiei de dezvoltare a județului Dolj.

Criteriile utilizate pentru prioritizarea proiectelor sunt următoarele:

- C1. Contribuția directă a proiectului la atingerea obiectivelor strategice de dezvoltare
- C2. Contribuția directă a proiectului la ameliorarea impactului cauzat de tranziția industriei energetice de la combustibil fosil la surse verzi de energie, la nivelul județului Dolj
- C3. Gradul în care implementarea proiectului răspunde nevoilor identificate ale mai multor categorii de beneficiari
- C4. Relevanța proiectului față de strategii europene, naționale, regionale și sectoriale
- C5. Disponibilitatea surselor de finanțare pentru realizarea proiectului

Selectarea proiectelor prioritare se realizează prin alegerea celor care se încadrează în bugetul estimat pentru investiții de capital în perioada 2021-2030, ținându-se cont de punctajul calculat conform următoarei matrici de prioritizare:

$$Punctaj\ proiect = \sum_{i=1}^{5} PunctajCriteriu_i$$

Tabel 54 Matricea de prioritizare a proiectelor

Criteriu de prioritizare	Punctaj maxim	Modalitate de punctare a proiectelor
1. Contribuția directă a proiectului la atingerea obiectivelor strategice de dezvoltare. *Obiectivele strategice stabilite pentru SDJ Dolj 2021 – 2027 sunt:* *1. Os 1.1. Dezvoltarea infrastructurii de transport, tehnice și edilitare* *2. Os 1.2. Sprijin pentru îmbunătățirea serviciilor publice* *3. Os 2.1. Industrie și servicii competitive și inovatoare* *4. Os 2.2. Dezvoltare rurală și agricultură* *5. Os 2.3. Dezvoltarea iactivităților turistice* *6. Os 3.1. Gestionarea deșeurilor în vederea accelerării tranziției spre economia circulară* *7. Os 3.2. Conservarea și protecția mediului înconjurător* *8. Os 3.3. Reducerea emisiilor de gaze cu efect de seră (GES)* *9. Os 3.4. Susținerea adaptării la schimbările climatice și managementul riscurilor* *10. Os 4.1 Modernizarea administrației publice*	**30 puncte**	Se vor identifica obiectivele strategice la a căror atingere contribuie în mod direct proiectul evaluat **P1** = ➢ **10 puncte** dacă proiectul contribuire la atingerea unui singur obiectiv strategic de dezvoltare; ➢ **15 puncte** dacă proiectul contribuie la atingerea a 2 obiective strategice de dezvoltare ➢ **30 puncte** dacă proiectul contribuie la atingerea a minim 3 obiective strategice de dezvoltare
2. Contribuția directă a proiectului la ameliorarea impactului cauzat de tranziția industriei energetice de la combustibil fosil la surse verzi de energie, la nivelul județului Dolj	**5 puncte**	**P2** = ➢ **0 puncte** dacă proiectul nu contribuie la ameliorarea impactului cauzat de tranziția industriei energetice de la combustibil fosil la surse verzi de energie, la nivelul județului Dolj; ➢ **5 puncte** dacă proiectul contribuie la ameliorarea impactului cauzat de tranziția industriei energetice de la combustibil fosil la surse verzi de energie, la nivelul județului Dolj.
3. Gradul în care implementarea proiectului răspunde nevoilor identificate ale mai multor categorii de beneficiari	**25 puncte**	**Categorii de beneficiari:** 1. Persoane fizice (locuitori) 2. Turiști 3. Mediul de afaceri 4. Sector public 5. Societate civilă Fiecare categorie de beneficiari ale căror nevoi sunt împlinite prin implementarea proiectului este punctată cu 5 puncte. **P3** = 5 puncte X nr. categorii de beneficiari ale căror nevoi sunt îndeplinite prin implementarea proiectului.

Criteriu de prioritizare	Punctaj maxim	Modalitate de punctare a proiectelor
4. Relevanța proiectului față de strategii europene, naționale, regionale și sectoriale	**20 puncte**	**P4** = ➢ **0 puncte** dacă proiectul nu este relevant față de vreo strategie europeană, națională, regională sau sectorială ➢ **10 puncte** dacă proiectul este relevant față de o strategie regională sau sectorială ➢ **20 puncte** dacă proiectul este relevant față de o strategie națională sau europeană
5. Disponibilitatea surselor de finanțare pentru realizarea proiectului	**20 puncte**	**P5** = ➢ **0 puncte** - proiectul nu poate fi încadrat spre finanțare din Bugetul de stat / Bugetul Consiliului Județean sau dintr-un program de finanțare nerambursabilă; ➢ **10 puncte** - proiectul poate fi încadrat spre finanțare din Bugetul de stat / Bugetul Consiliului Județean; ➢ **20 puncte** - proiectul poate fi încadrat spre finanțare dintr-un program de finanțare nerambursabilă.

Sursa: *prelucrarea consultantului*

Exemplificând modul de funcționare al acestui mecanism pentru prioritizarea investițiilor în cazul unui proiect care vizează *„Înființare infrastructură velo"*, rezultă următoarea grilă:

Tabel 55 Matricea de prioritizare a proiectelor - Exemplu

Criteriu de prioritizare	Punctaj maxim	Justificare acordare punctaj
1. Contribuția directă a proiectului la atingerea obiectivelor strategice de dezvoltare	**30 puncte**	Proiectul răspunde obiectivelor strategice: *1. Os 1.1 Dezvoltarea infrastructurii de transport, tehnice și edilitare* *2. Os 2.3 Dezvoltarea infrastructurii turistice* *3. Os. 3.3 Reducerea emisiilor de gaze cu efect de seră (GES)*
2. Contribuția directă a proiectului la ameliorarea impactului cauzat de tranziția industriei energetice de la combustibil fosil la surse verzi de energie, la nivelul județului Dolj	**5 puncte**	Proiectul contribuie la ameliorarea impactului cauzat de tranziția industriei energetice de la combustibil fosil la surse verzi de energie, la nivelul județului Dolj
3. Gradul în care implementarea proiectului răspunde nevoilor identificate ale mai multor categorii de beneficiari	**15 puncte**	Tipologia beneficiarilor finali impactați de implementarea proiectului: ➢ locuitorii ➢ turiștii ➢ mediul de afaceri Situație în care se acordă **15 puncte**

Criteriu de prioritizare	Punctaj maxim	Justificare acordare punctaj
4. Relevanța proiectului față de strategii europene, naționale, regionale și sectoriale	**20 puncte**	Proiectul este relevant față de o strategie națională.
5. Disponibilitatea surselor de finanțare pentru realizarea proiectului	**20 puncte**	Proiectul poate fi încadrat pe un program de finanțare nerambursabilă (ex. PNRR, POR).
TOTAL	**90 puncte**	

Sursa: *prelucrarea consultantului*

Strategia de dezvoltare a județului Dolj conține **lista lungă a proiectelor** propuse pentru a fi implementate de Consiliul Județean Dolj și instituțiile publice sau societățile comerciale subordonate, în mod individual sau în parteneriat, indiferent de sursa de finanțare vizată pentru implementarea acestora.

Ca mod de organizare a informației, lista lungă a proiectelor este întocmită sub forma unui ***fișier excel*** care cuprinde toate informațiile aferente proiectelor, disponibile la momentul elaborării strategiei de dezvoltare județeană, inclusiv **scorul** obținut în urma evaluării criteriilor de prioritizare.

Pentru identificarea proiectelor prioritare, proiectele se ordonează în ordine descrescătoare în funcție de scorul acestora.

15.4 Lista de proiecte prioritare și surse de finanțare

Mecanismul de prioritizare permite identificarea **listei proiectelor strategice**, ca fiind lista proiectelor ordonate descrescător în funcție de scorul obținut după scorarea criteriilor de prioritizare, **până la incidența bugetului de investiții de capital** pe care îl poate susține autoritatea publică. Prioritizarea va garanta că proiectele strategice, odată stabilite, nu vor fi înlocuite fără o justificare obiectivă clară.

Actualizarea prioritizării listei proiectelor strategice se va face **de fiecare dată** când este necesară luarea unei decizii cu privire la selecția proiectelor către care vor fi alocate fonduri pentru a fi implementate în perioada imediat următoare (de ex. la momentul stabilit pentru evaluarea și actualizarea documentului strategic, la momentul elaborării sau actualizării bugetelor locale, la momentul apariției de schimbări în documentele strategice aplicabile la nivel regional, național sau european/ internațional).

În urma realizării proiecției bugetare pe intervalul de previziune propus, Consiliul Județean Dolj va avea capacitatea de a cofinanța proiectele în valoare de aproximativ **560 milioane euro** în condițiile menținerii sub plafonul maxim de îndatorare și a evitării situației de deficit bugetar (cheltuielile bugetare să nu depășească veniturile bugetare).

Riscuri în implementarea strategiei

Responsabilul sau Structura care coordonează implementarea strategiei trebuie să ia în considerare **riscurile** care pot sa apară în implementarea acesteia și să identifice posibile **măsuri de prevenire** a apariției acestora.

Tabel 56 Riscuri în implementarea strategiei și măsuri de atenuare a acestora

Riscuri	Măsuri de atenuare a riscurilor
Lipsa resurselor financiare	• Planificarea anuală a resurselor financiare necesare implementării strategiei; • Actualizarea semestrială a strategiei în vederea actualizării surselor de finanțare, în special a surselor de finanțare externă.
Întârzieri în implementare	• Stabilirea clară a resonsabilităților pentru implementarea strategiei; • Monitorizarea semestrială a stadiului implementării strategiei.

Sursa: *prelucrarea consultantului*

16. Monitorizarea și evaluarea strategiei

Strategia de dezvoltare a județului Dolj este un **instrument** care trebuie să fie util în procesul de luare a deciziilor, fără a avea un caracter rigid, ci strict orientativ pentru a ghida dezvoltarea pe termen mediu.

- Strategia de dezvoltare a județului Dolj conține o **viziune și un set de direcții prioritare** comune pentru teritoriul acoperit de județul Dolj, astfel încât dezvoltarea UAT-urilor să poată fi realizată într-o manieră integrată (prin abordarea unitară a unor probleme comune), corelată în timp (fără a genera decalaje în abordarea anumitor nevoi) și mai ușor de susținut prin contribuții financiare comune;
- Strategia de dezvoltare a județului Dolj conține o **listă de proiecte prioritare**, astfel încât să se poată face o planificare a modului de alocare a banilor publici și o implementare mult mai bună pe termen lung;
- Strategia de dezvoltare a județului Dolj conține o **listă lungă de proiecte**, structurată pe domenii, astfel încât să poată fi construite mai ușor proiecte integrate sau să poată fi realizate achiziții publice la pachet, economisind astfel timp și bani.

Elementul care diferențiază strategiile de dezvoltare din punctul de vedere al utilității lor pentru administrația publică îl constituie **modalitatea de implementare** a acestora, respectiv crearea unui cadru de asigurare a atingerii rezultatelor dorite și de asumare a răspunderii pentru rezultatele obținute, ceea ce implică **monitorizarea** și **evaluarea** implementării strategiei, precum și raportarea cu privire la stadiul implementării.

Monitorizarea axată pe rezultate este o examinare standardizată, din surse obiective.

Evaluarea constituie o apreciere sistematică și obiectivă cu privire la strategia aflată în curs sau finalizată, mai precis cu privire la concepția, la punerea în aplicare și la rezultatele atinse de strategie până la momentul evaluării.

Aceste componente ale cadrului de asigurare a răspunderii au drept principale obiective îmbunătățirea implementării strategiei în curs și elaborarea viitoarelor documente strategice prin obținerea unui feedback în raport cu ceea ce s-a implementat (input – output) și prin desprinderea unor învățăminte (lecții învățate), precum și să ofere o bază coerentă pentru îndeplinirea obligației de a asigura o dezvoltare integrată, durabilă și sustenabilă la nivelul județului Dolj.

Abordarea recomandată pentru a asigura îmbunătățirea continuă în ceea ce privește dezvoltarea județului Dolj o reprezintă metoda PDCA.

În acest context:

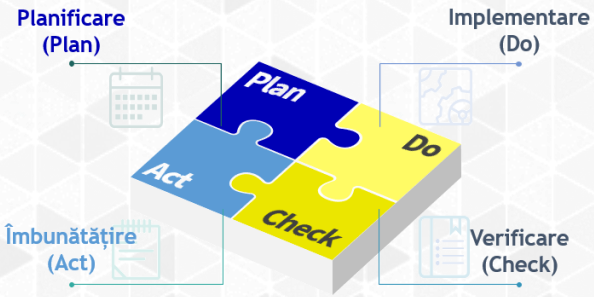

- **Planificarea** se referă la elaborarea strategiei de dezvoltare județeană, pornind de la stabilirea viziunii, a **direcțiilor de dezvoltare, a obiectivelor de atins** și până la definitivarea listei de proiecte menite să conducă la atingerea viziunii și a obiectivelor propuse;
- **Implementarea** se referă la punerea în practică a celor stabilite în cadrul strategiei de dezvoltare, inclusiv derularea propriu-zisă a proiectelor propuse;
- **Verificarea** se referă la analiza periodică a stadiului de implementare a strategiei, care implică monitorizarea și măsurarea efectelor a ceea ce s-a implementat. Rezultatele verificării pot confirma sau nu că implementarea strategiei de dezvoltare conduce la dezvoltarea dorită;
- **Îmbunătățirea** se referă la adoptarea acțiunilor menite să îmbunătățească planul strategic inițial, în funcție de rezultatele etapei de verificare / analiză.

Pentru a asigura un **sistem transparent de informare a cetățenilor și părților interesate** cu privire la progresele înregistrate în dezvoltarea și implementarea măsurilor prioritizate; pe parcursul elaborării și implementării strategiei vor fi utilizate următoarele instrumente:

Mecanisme de consultare:

- Evaluare ad-hoc bazată pe analiza impactului unui set de măsuri aplicate;
- Activitățile curente de evaluare ale fiecărei instituții implicate în implementarea strategiei;

- Derularea unui sondaj pentru consultarea opiniei cetățenilor și altor părți interesate (ex. Consultarea cetățenilor în identificarea nevoilor și priorităților, realizată în momentul demarării procesului de planificare strategică);
- Derularea unui sondaj în rândul instituțiilor publice;
- Studii derulate de administrația publică sau instituțiile subordonate privind impactul inițiativelor publice pe domenii specifice;
- Evaluări independente realizate de ONG-uri sau de mediul de afaceri.

Mecanisme de informare:

- Publicarea documentului strategic pe site-ul Consiliului Județean Dolj;
- Publicarea anuală a unui raport de progres privind stadiul implementării strategiei.

16.1 Responsabilitățile și planul de acțiune pentru implementarea strategiei

Implementarea strategiei de dezvoltare presupune efortul și implicarea tuturor actorilor interesați din județul Dolj: administrații publice locale, instituţii publice, organizaţii, asociaţii, investitori, întreprinzători şi cetăţeni ai judeţului. Acțiunile de asociere în parteneriate teritoriale și proiectele ce presupun lucrul în parteneriat vor fi sprijinite dată fiind complexitatea provocărilor identificate la nivel de județ și care nu pot fi abordate cu succes de către o singură instituție sau organizație, ci implică o serie de măsuri succesive și complementare.

Documentul strategic este un document definitoriu pentru activitatea asumată de Consiliul Județean Dolj pentru perioada 2021 – 2027, dar și un document de orientare a celorlalte entități publice și private din județ.

Adoptarea strategiei reprezintă un prim pas în demersul de continuare a dezvoltării județului, implementarea acesteia fiind condiționată de existența unor *mecanisme de implementare,* respectiv definirea unor proceduri de *monitorizare, evaluare și actualizare definite clar și transparent*.

Planul de acțiuni în vederea implementării strategiei implică totalitatea pașilor care trebuie parcurși, a termenelor, instrumentelor manageriale și cheltuielilor necesare implementării strategiei.

Implementarea strategiei constă în punerea în practică a planului de acțiuni stabilit în cadrul strategiei de dezvoltare, prin respectarea principiilor care au stat la baza fundamentării acesteia pentru a garanta atingerea obiectivelor țintite în scopul dezvoltării comunităților locale.

Tabel 57 Planul de acțiuni în vederea implementării strategiei

Acțiune 1: Stabilirea structurii de implementare a strategiei	2021
1.1 Nominalizarea unui *Responsabil* și a unei *Echipe responsabile* pentru implementarea strategiei, care să coordoneze procesul de implementare; Posibile modalități de implementare a acestei acțiuni: • Desemnarea unei **structuri din aparatul de specialitate al Consiliului Județean – Direcţia Afaceri Europene, Dezvoltare Regională, Proiecte cu finanțare internațională** cu rol de coordonare a implementării strategiei de dezvoltare, inclusiv de pregătire a propunerilor de proiecte de la nivelul Consiliului Județean, dar și de activare a tuturor direcțiilor, serviciilor și compartimentelor; • Constituirea unui **Comitet de coordonare strategică** pentru implementarea Strategiei de Dezvoltare a județului Dolj 2021-2027, inclusiv cu responsabilități în monitorizarea implementării acestei strategii; • Crearea unei structuri participative de tipul unei **Asociații de Dezvoltare Intercomunitară** cu rol în pregătirea propunerilor de proiecte de la nivelul UAT-urilor din județ, sprijinirea UAT-urilor de la nivelul județului pentru elaborarea și implementarea proiectelor, monitorizarea proiectelor la nivel de județ, evaluarea și actualizarea strategiei. **1.2** Nominalizarea direcțiilor din cadrul Consiliului Județean responsabile de implementarea proiectelor aferente obiectivelor strategice sau axelor prioritare corelate cu activitatea desfășurată. Chiar dacă implementarea unor proiecte presupune o colaborare tip circuit între direcții, nominalizarea unui singur responsabil pentru urmărirea implementării proiectului și monitorizarea indicatorilor atinși este abordarea cea mai eficientă. **1.3** Stabilirea *procedurilor de lucru* pentru monitorizarea și evaluarea progresului intervențiilor propuse reprezintă un proces care contribuie în mod direct la succesul implementării strategiei de dezvoltare a județului. Procedura de lucru va prezenta concis următoarele aspecte: • **CINE** (persoană / direcție / compartiment) elaborează periodic stadiul implementării strategiei și centralizează informațiile primite; din partea celorlalte direcții cine monitorizează stadiul indicatorilor,	

Acțiune 1: Stabilirea structurii de implementare a strategiei	2021
problemele apărute / lecțiile învățate și transmite informațiile către responsabilul cu implementarea strategiei; • **CE** se monitorizează – identificarea indicatorilor de realizare și de rezultat, a țintelor dorite în acord cu obiectivele propuse; • **CUM** se monitorizează – stabilirea surselor din care se preiau datele pentru indicatorii de realizare și de rezultat urmăriți; formatul în care se raportează și în care se centralizează aceste date; • **CÂND** – stabilirea momentelor în care se face raportarea și centralizarea informațiilor; stabilirea termenelor pentru realizarea analizelor intermediare care pot conduce la necesitatea de actualizare a strategiei.	

Acțiune 2: Alocarea resurselor	2021
2.1 Alocarea resurselor umane implicate în acest proces, cu trasarea clară a responsabilităților pentru implementarea, monitorizarea și evaluarea fiecărui proiect / măsură din lista celor propuse. **2.2 Alocarea resurselor financiare** este esențială pentru succesul implementării unei strategii. Astfel, pentru proiectele propuse vor fi identificate, periodic, surse de finanțare interne sau externe.	

Acțiune 3: Monitorizarea implementării strategiei	Anual 2021 – 2027
Monitorizarea reprezintă colectarea sistematică de date privind indicatorii specificați pentru a le oferi actorilor implicați în implementarea strategiei precum și responsabililor pentru implementarea acesteia o indicație despre progresele înregistrate și gradul de atingere a obiectivelor cuprinse în strategia de dezvoltare. Pentru monitorizarea strategiei este necesară identificarea clară a surselor de culegere a datelor cu privire la progresul indicatorilor de realizare și de rezultat propuși. Pentru culegerea de date în vederea monitorizării proiectelor și indicatorilor aferenți, la nivelul tuturor direcțiilor responsabile de implementarea strategiei și a unităților administrativ teritoriale din județ, se va utiliza un formular standardizat de raportare date, care va fi actualizat semestrial și va cuprinde cel puțin următoarele informații: a. Denumirea UAT-ului care implementează proiectul; b. Denumirea proiectului; c. Valoarea totală a proiectului; d. Sursa de finanțare (buget local sau denumire program de finanțare); e. Indicatori de realizare, de rezultat; f. Ținta atinsă pentru indicatorii de realizare și de rezultat urmăriți. **3.1** Raportarea informațiilor presupune colectarea și transmiterea acestor date pe fluxul procedural stabilit pentru implementarea strategiei. În cazul proiectelor implementate la nivel de UAT, este necesară o colaborare strânsă cu reprezentanții acestora, ceea ce implică o comunicare continuă cu privire la stadiul proiectelor contractate și implementate la nivelul fiecărui UAT din județul Dolj.	

Acțiune 4: Analiza și evaluarea periodică a implementării strategiei	Semestrial 2021 – 2027
4.1 Analiza informațiilor - Datele astfel colectate trebuie analizate și evaluate pentru a estima dacă intervențiile propuse conduc către obiectivele propuse sau dacă necesită modificări. Se recomandă **analize semestriale** cu privire la progresul înregistrat în implementarea proiectelor și în atingerea indicatorilor de realizare și de rezultat, eventual în ajustarea acestora în funcție de schimbările contextului socio-economic. Informarea UAT-urilor, mai ales în ceea ce privește impactul pe care proiectele implementate îl au la nivel județean este necesară pentru dezvoltarea unei abordări strategice, inclusiv la nivel de UAT.	

Acțiune 4: Analiza și evaluarea periodică a implementării strategiei	Semestrial 2021 – 2027
Rapoarte cu privire la stadiul implementării strategiei pot fi făcute publice, pentru o mai bună informare a cetățenilor.	

Acțiune 5: Actualizarea implementării strategiei	după caz
5.1 Strategia poate fi revizuită anual sau ori de câte ori este cazul, ceea ce presupune actualizări la nivelul intervențiilor propuse pentru atingerea viziunii de dezvoltare dorite sau ajustări la nivelul indicatorilor de realizare, de rezultat sau de impact. Situațiile care pot impune revizuirea strategiei sunt cele legate de actualizarea surselor de finanțare ale proiectelor propuse odată cu aprobarea programelor de finanțare aferente perioadei 2021 – 2027 sau a unor strategii sectoriale sau naționale, în urma cărora ar putea fi necesară o actualizare a proiectelor / măsurilor propuse în Strategia de dezvoltare a județului Dolj.	

Acțiune 6: Evaluarea la termen și finală a implementării strategiei	2022; 2024; 2027
6.1 Evaluarea se desfășoară în momentele de decizie esențiale ale acesteia și la sfârșitul perioadei de planificare, pentru a estima performanțele planului de acțiuni în raport cu obiectivele propuse sau pentru a identifica necesitatea modificării proceselor de planificare. Momentele intermediare propuse pentru evaluarea strategiei sunt: • Termen scurt: anul 2022; • Termen mediu: anul 2024; • Termen lung: anul 2027. La aceste intervale de timp prestabilite se verifică îndeplinirea indicatorilor de realizare, de rezultat și de impact stabiliți la momentul elaborării strategiei. Rezultatele sunt utilizate în următoarea perioadă de planificare și sunt valorificate în procesul de actualizare a strategiei, putând ajuta la găsirea unor soluții la întrebări cheie privind dezvoltarea durabilă.	

Sursa: *prelucrarea consultantului*

Figura 148 Planul de acțiuni în vederea implementării strategiei

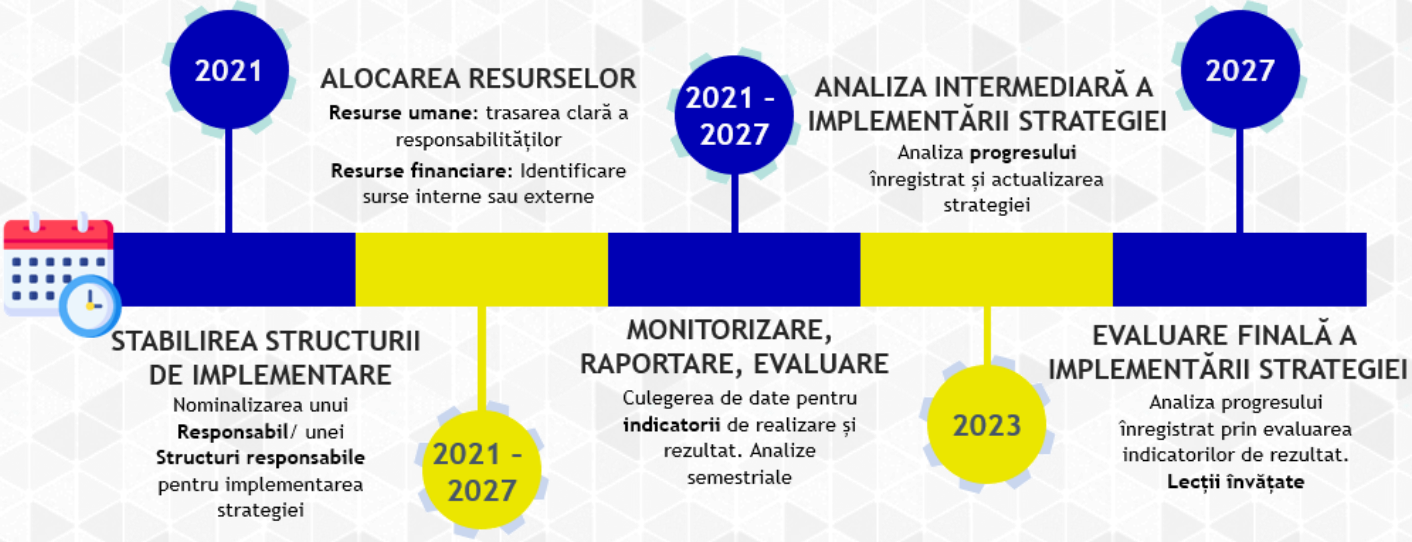

Sursa: *prelucrarea consultantului*

16.2 Sistemul de monitorizare și evaluare

Cadrul de monitorizare presupune definirea încă din faza de planificare a strategiei a unui **set de indicatori** care să permită verificarea, în mod obiectiv, a atingerii **obiectivelor propuse**. Scopul procesului de monitorizare și evaluare vizează *utilizarea datelor și informațiilor relevante pentru a îmbunătăți procesul de implementare al strategiei sau, acolo unde este cazul, de a îmbunătăți strategia propriu – zisă* (de exemplu, prin extinderea listei de proiecte cu noi inițiative identificate ca fiind oportune).

Au fost propuse următoarele categorii de indicatori:

- **Indicatori de realizare** – reflectă ceea ce s-a produs prin implementarea proiectelor propuse în strategie. Realizările imediate țin de răspunderea exclusivă a structurilor responsabile cu managementul proiectelor respective, care trebuie să raporteze pe marginea lor prin intermediul sistemului de monitorizare. Indicatorii de realizare permit monitorizarea strategiei prin centralizarea impactului produs de implementarea proiectelor propuse.
- **Indicatori de rezultat** – măsoară avantajele resimțite de beneficiarii finali ai acestor proiecte. Indicatorii de rezultat ne arată dacă s-a îndeplinit scopul pentru care au fost implementate aceste proiecte, respectiv măsura în care a fost atins obiectivul strategic planificat, permițând astfel evaluarea strategiei.

Tabel 58 Indicatori de rezultat propuși pentru implementarea SDJ Dolj 2021 – 2027

Direcție de dezvoltare / Prioritate strategică	Obiectiv strategic		Indicator de rezultat	Valoare de referință (an)	Valoare țintă (an)
DDs 1. Îmbunătățirea calității vieții locuitorilor județului Dolj	Os 1.1. Dezvoltarea infrastructurii de transport, tehnice și edilitare	1.	Lungimea drumurilor modernizate	884 km (2020)	947 km (2027)
		2.	Lungimea rețelei de distribuție a apei	2.672,5 km (2020)	3.558,1 km (2027)
	Os. 1.2. Sprijin pentru îmbunătățirea serviciilor publice	3.	Populația școlară	114.524 (2020)	123.000 (2027)
		4.	Paturi în unități sanitare	5.848 (2020)	6.705 (2027)
		5.	Disponibilitatea personalului medical calificat	5,48 medici / 1.000 locuitori (2020)	7,74 medici / 1.000 locuitori (2027)
		6.	Servicii sociale licențiate	111 (2021)	120 (2027)
		7.	Indicele de cuprindere la lectură Numărul abonaților bibliotecilor publice / populația totală	12,82% (2020)	18% (2027)
		8.	Capacitatea sălilor de spectacole	25,71 locuri / 10.000 locuitori (2020)	30 locuri / 10.000 locuitori (2027)
DDs 2. Dezvoltarea economică a județului Dolj	Os. 2.1. Industrie și servicii competitive și inovatoar	9.	Întreprinderi active în domeniul industriei	2.865 (2019)	3.300 (2027)
		10.	Cifra de afaceri obținută în domeniul industriei	22,4 miliarde lei (2019)	36,2 miliarde lei (2027)
	Os. 2.2. Dezvoltare rurală și agricultură	11.	Susținerea agricultorilor pentru conversia la o agricultură ecologică	178 agenți economici ecologici (2019)	300 agenți economici ecologici (2027)
	Os. 2.3. Dezvoltarea activităților turistice	12.	Sosiri ale turiștilor în structuri de primire turistică	114.844 turiști (2019)	166.137 turiști (2027)
		13.	Indicele de utilizare netă a capacității de cazare	19,92% (2019)	25% (2027)
ODC 3. Dezvoltare durabilă și sustenabilă a teritoriului	Os. 3.1. Gestionarea deșeurilor în vederea accelerării tranziției spre economia circulară	14.	Deșeuri menajere si similare colectate separat	4% (2019)	60-70% (2027)
	Os. 3.2. Conservarea și protecția mediului înconjurător	15.	Agenți economici care dețin centrale electrice pe bază de surse regenerabile de energie	27 (2021)	35 (2027)
		16.	Suprafețe de zone umede de-a lungul Fluviului Dunărea și a unor râuri	121.744 hectare	243.000 hectare
	Os. 3.3. Reducerea emisiilor de gaze cu efect de seră (GES)	17.	Suprafață spații verzi/cap locuitor	20,26 m^2 / cap de locuitor (2020)	26 m^2 / cap de locuitor (2027) în condițiile unei densități minime a arborilor pe unitatea de măsură (pădure, parc etc.)

Direcție de dezvoltare / Prioritate strategică	Obiectiv strategic	Indicator de rezultat		Valoare de referință (an)	Valoare țintă (an)
	Os. 3.4. Susținerea adaptării la schimbările climatice şi managementul riscurilor	18.	Înființare bază logistică pentru Stocurile Naționale de Urgență	0 (2020)	1 (2027)
ODC 4. Buna guvernanță la nivelul instituțiilor publice din județul Dolj	Os. 4.1. Modernizarea administrației publice	19.	Măsuri de promovare a parteneriatelor între autoritățile publice din UAT-urile rurale	0 (2020)	10 (2027)
		20.	Procent de digitalizare a serviciilor publice	30% servicii digitalizate (2020)	90% servicii digitalizate (2027)

Sursa: *prelucrarea consultantului*

Proiect cofinanțat de Fondul Social European prin

Programul Operațional Capacitate Administrativă (POCA) 2014 – 2020!

Titlul proiectului: „Dezvoltare strategică și eficiență administrativă – Județul Dolj”
Codul MySMIS: 135061
Editorul materialului: ROMACTIV BUSINESS CONSULTING SRL
Denumirea beneficiarului: Consiliul Județean Dolj
Data publicării (lună și an): ianuarie 2022

Conținutul acestui material nu reprezintă în mod obligatoriu

poziția oficială a Uniunii Europene sau a Guvernului României.

Material distribuit gratuit

Strategia de Dezvoltare

UNIUNEA EUROPEANĂ

GUVERNUL ROMÂNIEI

POCA
Programul Operațional Capacitate Administrativă
Competența face diferența!

Instrumente Structurale 2014-2020

Județul Dolj

Strategia de Dezvoltare a Județului Dolj

2021-2027

ANEXE

www.poca.ro

Cuprins

ANEXA 1. Lista intervențiilor propuse la nivelul județului Dolj 2021-2027 8

DDS1. Îmbunătățirea calității vieții locuitorilor județului Dolj 8

OS.1.1. Dezvoltarea infrastructurii de transport, tehnice și edilitare 8

Axa prioritară 1.1.1. Îmbunătățirea infrastructurii de transport și creșterea accesibilității intra-judetene, regionale și la rețeaua TEN-T 8

M 1.1.1.1 Modernizarea infrastructurii de transport rutier 8

M 1.1.1.2 Modernizarea infrastructurii de transport aerian 9

M 1.1.1.3 Modernizarea infrastructurii de transport inter și multimodal 9

M 1.1.1.4 Decarbonizarea transportului în vederea creșterii sustenabilității 9

Axa prioritară 1.1.2. Continuarea proiectelor de extindere și îmbunătățire a infrastructurii tehnice și edilitare din cadrul județului 10

M 1.1.2.1 Extinderea/ Modernizarea sistemelor de apă și apă uzată și a infrastructurii de gospodărire a apelor 10

M 1.1.2.2 Extinderea/ Modernizarea altor elemente de infrastructură tehnică și edilitară 10

OS.1.2. Sprijin pentru îmbunătățirea serviciilor publice 10

Axa prioritară 1.2.1. Dezvoltarea infrastructurii educaționale și creșterea accesului populației la serviciile de educație și formare profesională 10

M 1.2.1.1 Dezvoltarea infrastructurii educaționale aferente nivelului antepreșcolar și preșcolar și a celei aferente învățământului preuniversitar 10

M 1.2.1.2 Dezvoltarea infrastructurii educaționale aferente aferente învățământului universitar 11

M 1.2.1.3 Creșterea accesului populației la servicii de formare și ocupare 12

Axa prioritară 1.2.2. Dezvoltarea infrastructurii medicale și creșterea accesului populației la serviciile de sănătate publică 12

M 1.2.2.1 Modernizarea și dezvoltarea infrastructurii medicale cu impact major 12

M 1.2.2.2 Modernizarea și dezvoltarea infrastructurii prespitalicești și de interes local 13

M 1.2.2.3 Modernizarea și dezvoltarea serviciilor de îngrijiri paliative și îngrijiri medicale pe termen lung 13

M 1.2.2.4 Cercetare, inovare, digitalizare și cooperare în domeniul sănătății 14

Axa prioritară 1.2.3. Dezvoltarea infrastructurii sociale și creșterea accesului populației la serviciile sociale 14

M 1.2.3.1 Creșterea accesului persoanelor cu dizabilități la serviciile sociale 14
M 1.2.3.2 Creșterea accesului persoanelor din comunități vulnerabile la serviciile sociale 15
M 1.2.3.3 Dezvoltarea locală prin implicarea comunității în proiecte sociale și de incluziune 16
Axa prioritară 1.2.4. Sprijin pentru dezvoltarea infrastructurii și serviciilor culturale, sportive și de tineret 16
M 1.2.4.1 Dezvoltarea infrastructurii culturale 16
M 1.2.4.2 Dezvoltarea infrastructurii de tineret și sport 17
DDS2. Dezvoltarea economică a județului Dolj 18
OS. 2.1. Industrie și servicii competitive și inovatoare 18
Axa prioritară 2.1.1. Impulsionarea creșterii și competitivității întreprinderilor în contextul tranziției verzi 18
M 2.1.1.1 Dezvoltarea infrastructurii suport pentru afaceri 18
M 2.1.1.2 Acțiuni de sprijinire și dialog cu mediul de afaceri 18
M 2.1.1.3 Dezvoltarea capacităților de cercetare, inovare și transfer tehnologic 18
OS. 2.2. Dezvoltare rurală și agricultură 19
Axa prioritară 2.2.1. Dezvoltarea economică non-agricolă a mediului rural 19
M 2.2.1.1 Diversificarea economiei locale din mediul rural 19
Axa prioritară 2.2.2. Susținerea agriculturii, silviculturii și pescuitului 19
M 2.2.2.1 Dezvoltarea infrastructurii de sprijin 19
M 2.2.2.2 Încurajarea dezvoltării proceselor productive durabile 19
OS. 2.3. Dezvoltarea activităților turistice 20
Axa prioritară 2.3.1. Inovare și creștere în sectorul turismului 20
M 2.3.1.1 Sprijinirea turismului în sectorul privat 20
M 2.3.1.2 Activități de sprijin, punere în valoare și promovare a potențialului turistic 20
ODC3. Dezvoltarea durabilă și sustenabilă a teritoriului 21
OS. 3.1. Gestionarea deșeurilor în vederea accelerării tranziției spre economia circulară 21
Axa prioritară 3.1.1. Implementarea obiectivelor Planului Județean de Gestionare a Fluxurilor de Deșeuri vizate de PJGD 21
M 3.1.1.1 Dezvoltarea și extinderea Sistemului de Management Integrat al deșeurilor menajere și asimilabile la nivel județean 21
M 3.1.1.2 Dezvoltarea și extinderea serviciilor de Management al Deșeurilor atât la nivelul orașelor, cât și la nivelul comunelor 21
Axa prioritară 3.1.2. Implementarea obiectivelor economiei circulare pentru fluxurile de deșeuri din afara PJGD 21
M 3.1.2.1 Acțiuni în vederea implementării obiectivelor economiei circulare 21
OS. 3.2. Conservarea și protecția mediului înconjurător 22
Axa prioritară 3.2.1. Conservarea spațiilor verzi, protecția pădurilor și calitatea aerului ... 22
M 3.2.1.1 Protejarea biodiversității și managementul spațiilor verzi 22
M 3.2.1.2 Protejarea pădurilor 22
M 3.2.1.3 Acțiuni de îmbunătățire a calității aerului la nivelul județului Dolj 22

Axa prioritară 3.2.2. Utilizarea sustenabilă a terenurilor contaminate, degradate sau abandonate 23
M 3.2.2.1 Utilizarea susternabilă a terenurilor degradate/ neutilizate/ abandonate 23
M 3.2.2.2 Utilizarea susternabilă a terenurilor potențial contaminate 23
OS. 3.3. Reducerea emisiilor de gaze cu efect de seră (GES) 23
Axa prioritară 3.3.1. Creșterea ponderii energiei din surse regenerabile în consumul final 23
M 3.3.1.1 Utilizarea energiilor verzi 23
Axa prioritară 3.3.2. Scăderea consumului final de energie în județul Dolj 23
M 3.3.2.1 Îmbunătățirea eficienței energetice a cladirilor publice 23
M 3.3.2.2 Îmbunătățirea eficienței energetice în sectorul privat 24
M 3.3.2.3 Cresterea eficienţei energetice în sistemele de producere, transport şi distribuţie a energiei 24
OS. 3.4. Susținerea adaptării la schimbările climatice şi managementul riscurilor 24
Axa prioritară 3.4.1. Managementul inundațiilor și al secetei 24
M 3.4.1.1 Măsuri de prevenire și de gestionare a fenomenelor extreme 24
Axa prioritară 3.4.2. Managementul riscurilor 24
M 3.4.2.1 Măsuri de prevenire și de gesionare a riscurilor 24
ODC4. Buna guvernanță la nivelul instituțiilor publice din județul Dolj 25
OS. 4.1. Modernizarea administrației publice 25
Axa prioritară 4.1.1. O mai bună coordonare, elaborare și implementare a politicilor publice 25
M 4.1.1.1 Dezvoltare strategică și formarea resurselor umane 25
M 4.1.1.2 Cooperare și asociativitate 25
M 4.1.1.3 Modernizarea instrumentelor de lucru 25
Axa prioritară 4.1.2. Transformarea digitală a administrației publice 26
M 4.1.2.1 Susținerea digitalizării serviciilor publice 26

ANEXA 2. Lista intervențiilor propuse la nivelul UAT-urilor din județul Dolj 2021-2027 28

DDS1. Îmbunătățirea calității vieții locuitorilor județului Dolj 28

OS.1.1. Dezvoltarea infrastructurii de transport, tehnice și edilitare 28

Axa prioritară 1.1.1. Îmbunătățirea infrastructurii de transport și creșterea accesibilității intra-judetene, regionale și la rețeaua TEN-T 28

Axa prioritară 1.1.2. Continuarea proiectelor de extindere și îmbunătățire a infrastructurii tehnice și edilitare din cadrul județului 33

OS.1.2. Sprijin pentru îmbunătățirea serviciilor publice 38

Axa prioritară 1.2.1. Dezvoltarea infrastructurii educaționale și creșterea accesului populației la serviciile de educație și formare profesională 38

Axa prioritară 1.2.2. Dezvoltarea infrastructurii medicale și creșterea accesului populației la serviciile de sănătate publică 40

Axa prioritară 1.2.3. Dezvoltarea infrastructurii sociale și creșterea accesului populației la serviciile sociale 41

Axa prioritară 1.2.4. Sprijin pentru dezvoltarea infrastructurii și serviciilor culturale, turistice, sportive și de tineret 42

DDS2. Dezvoltarea economică a județului Dolj 44

OS. 2.1. Industrie și servicii competitive și inovatoare 44

Axa prioritară 2.1.1. Impulsionarea creșterii și competitivității întreprinderilor în contextul tranziției verzi 44

OS. 2.2. Dezvoltare rurală și agricultură 44

Axa prioritară 2.2.1. Dezvoltarea economică non-agricolă a mediului rural 44

Axa prioritară 2.2.2. Susținerea agriculturii, silviculturii și pescuitului 44

OS. 2.3. Dezvoltarea activităților turistice 45

Axa prioritară 2.3.1. Inovare și creștere în sectorul turismului 45

ODC3. Dezvoltarea durabilă și sustenabilă a teritoriului 47

OS. 3.1. Gestionarea deșeurilor în vederea accelerării tranziției spre economia circulară 47

Axa prioritară 3.1.1. Implementarea obiectivelor Planului Județean de Gestionare a Fluxurilor de Deșeuri vizate de PJGD 47

Axa prioritară 3.1.2. Implementarea obiectivelor economiei circulare pentru fluxurile de deșeuri din afara PJGD 47

OS. 3.2. Conservarea și protecția mediului înconjurător 47

Axa prioritară 3.2.1. Conservarea spațiilor verzi, protecția pădurilor și calitatea aerului ... 47

Axa prioritară 3.2.2. Utilizarea sustenabilă a terenurilor contaminate, degradate sau abandonate ... 48

OS. 3.3. Reducerea emisiilor de gaze cu efect de seră (GES) ... 48

Axa prioritară 3.3.1. Creșterea ponderii energiei din surse regenerabile în consumul final 48

Axa prioritară 3.3.2. Scăderea consumului final de energie în județul Dolj ... 49

OS. 3.4. Susținerea adaptării la schimbările climatice şi managementul riscurilor ... 50

Axa prioritară 3.4.1. Managementul inundațiilor și al secetei ... 50

Axa prioritară 3.4.2. Managementul riscurilor ... 50

ODC4. Buna guvernanță la nivelul instituțiilor publice din județul Dolj ... 52

OS. 4.1. Modernizarea administrației publice ... 52

Axa prioritară 4.1.1. O mai bună coordonare, elaborare și implementare a politicilor publice ... 52

Axa prioritară 4.1.2. Transformarea digitală a administrației publice ... 53

ANEXE 3. Fișe de proiect 56

Fișa 1.1.1.1: Modernizarea DJ 641, tronsonul cuprins între limita județului Olt (km. 15+000) - intersecția cu DN 65 (km 43+313 /43+338) – intersecția cu DN 65 C (km 59+426) 56

Fișa 1.1.1.3: Construire drum județean pentru accesul la Spitalul Regional de Urgență Craiova 57

Fișa 1.1.1.5: Modernizare DJ 606A, Breasta (DJ606) Obedin – Mihăița – Potmelțu – Coțofenii din Dos – Scăiești – Valea lui Patru – Salcia – Argetoaia (DJ606C) – Iordăchești – Piria – Lim. Jud. Mehedinți, km 0+000 – km 43+226 58

Fișa 1.1.1.11: Extinderea și modernizarea Aeroportului Internațional Craiova 59

Fișa 1.1.1.20: Înființare infrastructură velo 59

Fișa 1.2.1.1: Reabilitarea, modernizarea și dotarea Liceului Tehnologic Special Beethoven și Centrului Județean de Resurse și Asistență Educațională Dolj 60

Fișa 1.2.2.3: Modernizare și extindere Spitalul de Pneumoftiziologie Leamna și dotarea acestuia cu echipamente medicale 61

Fișa 1.2.2.8: Consolidarea și modernizarea Spitalului Clinic Județean de Urgență Craiova 62

Fișa 1.2.2.13: Digitalizare Spitalul Clinic Județean de Urgență Craiova / Spitalul de Pneumoftiziologie Leamna / Spitalul Orășenesc „Așezămintele Brâncovenești" Dăbuleni 63

Fișa 1.2.4.16: Dotare și extindere radiologie și laborator investigații paraclinice – Spitalul de Pneumoftiziologie Leamna 64

Fișa 1.2.2.2: Dezvoltarea capacității de depistare, diagnosticare, tratare a pacienților în oncologia pediatrică din județul Dolj 65

Fișa 1.2.2.12: Construirea și dotarea unui corp de clădire în incinta Spitalului Clinic Județean Craiova destinat furnizării serviciilor paliative pentru bolnavii oncologici 66

Fișa 1.2.3.5: Renovarea și dotarea cu echipamente asistive performante a centrelor de recuperare/(re)abilitare care acordă servicii sociale persoanelor cu dizabilități 67

Fișa 1.2.4.1: Amenajarea unui centru cultural, etnografic și educativ în aer liber, de tip muzeu al satului, în comuna Cernătești, sub coordonarea Muzeului Olteniei 68

Fișa 1.2.6.3: Reabilitarea și punerea în valoare a monumentului istoric categoria B din strada Jiețului nr. 19 – actuala Școală Populară de Arte și Meserii Cornetti 69

Fișa 1.2.4.4: Revitalizarea spațiului urban din str. Mihail Kogalniceanu, în scop cultural și turistic prin construirea unei secții a Muzeului de Artă Craiova 70

Fișa 1.2.4.7: Reabilitarea Conacului Săulescu și înființarea unui centru turistic 71

Fișa 1.2.6.10: Construirea unui Complex Sportiv multifuncțional pe amplasamentul Stadionului Tineretului 72

Fișa 2.1.1.1: Înființare parc industrial nr. 3 73

Fișa 2.1.1.2: Dezvoltarea și operaționalizarea unui incubator afaceri în incintă HIGH TECH Park 73

Fișa 1.1.1.19: Construirea și operaționalizarea unui centru logistic intermodal în județul Dolj . 74

Fișa 2.1.1.4: Înființare parc de transfer tehnologic 75

Fișa 2.1.1.3: Amenajare Parc Tehnologic Universitar„IT" Craiova 76

Fișa 2.2.2.2: Rețea de centre de depozitare și colectare legume-fructe, piață de gros și centru regional de control, genomică și bio-economie 77

Fișa 2.3.1.3: Înființare și promovare rute turistice (de exemplu Traseul Culelor) 78

Fișa 4.1.1.3: Sisteme de GIS pentru monitorizarea patrimoniului 79

Fișa 4.1.2.1: Sistem informatic de conectare digitală și stocare centralizată a bazelor de date ale CJ Dolj și instituțiilor sale subordonate 80

ANEXA 1. Lista intervențiilor propuse la nivelul județului Dolj 2021-2027

DDS1. Îmbunătățirea calității vieții locuitorilor județului Dolj

OS.1.1. Dezvoltarea infrastructurii de transport, tehnice și edilitare

Axa prioritară 1.1.1. Îmbunătățirea infrastructurii de transport și creșterea accesibilității intra-judetene, regionale și la rețeaua TEN-T

M 1.1.1.1 Modernizarea infrastructurii de transport rutier

Acțiuni orientative:

1. Extinderea/ Modernizarea/ Reabilitarea infrastructurii rutiere și creșterea siguranței rutiere pe drumurile județene;
2. Construirea unor noi segmente de drum județean în vederea conectării cu drumul expres DX12 Craiova-Pitești;
3. Asigurarea legăturii județului Dolj cu celelalte județe/ regiuni ale țării prin construirea de autostrăzi/ drumuri express;
4. Implementarea soluțiilor de descongestionare a traficului în mediul urban, inclusiv centuri sau variante ocolitoare;
5. Modernizarea/ Reabilitarea drumurilor orășenești și comunale, precum și a altor drumuri de interes local;
6. Îmbunătățirea accesibilității transfrontaliere, inclusiv implementarea soluțiilor de transport durabil în zona transfrontalieră.

Proiecte propuse pentru perioada 2021-2027:

Cod proiect	Titlu Proiect	Valoare totală (euro)	Beneficiar/ Responsabil	Sursa de finanțare
1.1.1.1	Modernizarea DJ 641, tronsonul cuprins între limita județului Olt (km. 15+000) - intersecția cu DN 65 (km 43+313 /43+338) – intersecția cu DN 65C (km 59+426)	40.000.000	Consiliul Județean Dolj	Buget local; POAT; POR-P5
1.1.1.2	Modernizarea DJ 641 – DN 65C (km 59+426) - limita intravilan Craiova	NA	Consiliul Județean Dolj	Buget local; POR-P5; PNIAS
1.1.1.3	Construire drum județean pentru accesul la Spitalul Regional de Urgență Craiova	5.000.000	Consiliul Județean Dolj	Buget local; POR-P5; PNDL; CNI
1.1.1.4	Modernizare DJ 652B, DN 65C- Călinești– Lim. Jud. Olt, km 0+000-4+430	10.000.000	Consiliul Județean Dolj	Buget local; PNIAS; POR-P5
1.1.1.5	Modernizare DJ606A, Breasta (DJ 606) Obedin – Mihaita – Potmeltu – Coțofenii din Dos – Scăești – Valea lui Patru – Salcia – Argetoaia (DJ 606C) – Iordăchești – Piria – Lim. Jud. Mehedinți, km 0+000 – km 43+226	40.000.000	Consiliul Județean Dolj	Buget local; PNIAS; POR-P5
1.1.1.6	Modernizare și consolidare DJ 606B, Breasta (DJ 606A)–Crovna–Rasnicu Batrân–Corniţa–Cernăteşti–Țiu– Bărboi - Grecești–Grădiştea – Busu - Limită Jud. Mehedinți, tronson km 0+000-13+000	15.000.000	Consiliul Județean Dolj	Buget local; PNIAS; POR-P5
1.1.1.7	Modernizare DJ 553 Calafat - Maglavit	45.000.000	Consiliul Județean Dolj	Buget local; Interreg RO-BG; POR-P5
1.1.1.8	Modernizare DJ 552 E Bucovăț - Sărbătoare	15.000.000	Consiliul Județean Dolj	Buget local; PNIAS; POR-P5
1.1.1.9	Modernizarea/reabilitarea altor drumuri județene pentru asigurarea unei mai bune legături la TEN-T	NA	Consiliul Județean Dolj	Buget local; PNIAS; POR-P5
1.1.1.10	Construirea variantă ocolitoare a municipiului Băilești - Centura Est	10.000.000	Consiliul Județean Dolj Consiliul Local Băilești	Buget local; PNDL; PNIAS; POR-P5

M 1.1.1.2 Modernizarea infrastructurii de transport aerian

Acțiuni orientative:

1. Extinderea/ Modernizarea Aeroportului Internațional Craiova și a spațiilor de servicii conexe;
2. Creșterea gradului de siguranță și securitate a Aeroportului Internațional Craiova;
3. Tranziția digitală și verde în cadrul Aeroportului Internațional Craiova;
4. Creșterea numărului de destinații internaționale;
5. Crearea capacității de transport mărfuri în cadrul Aeroportului Internațional Craiova;
6. Îmbunătățirea accesibilității pasagerilor în cadrul Aeroportului Internațional Craiova (acces rutier, feroviar, mijloace de transport în comun etc.).

Proiecte propuse pentru perioada 2021-2027:

Cod proiect	Titlu Proiect	Valoare totală (euro)	Beneficiar/ Responsabil	Sursa de finanțare
1.1.1.11	Extinderea și modernizarea Aeroportului Internațional Craiova	98.000.000	Consiliul Județean Dolj Aeroportul Internațional Craiova	Buget local; POT
1.1.1.12	Modernizare și extindere parcare Aeroport Internațional Craiova	500.000	Consiliul Județean Dolj Aeroportul Internațional Craiova	Buget local
1.1.1.13	Amenajarea terenului din vecinătatea Aeroportului Craiova în vederea extinderii activităților economice conexe aeroportului	5.000.000	Aeroportul Internațional Craiova	Buget local; POR-P5
1.1.1.14	Construirea unei subunități de intervenție la Aeroportul Internațional Craiova	6.000.000	Inspectoratul Situațiilor de Urgență Dolj	Buget local; Interreg RO-BG
1.1.1.15	Creșterea gradului de siguranță și securitate a Aeroportului Internațional Craiova în contextul tranziției verzi	8.800.000	Consiliul Județean Dolj Aeroportul Internațional Craiova	Buget local; POT
1.1.1.16	Transformarea și tranziția digitală la Aeroportul Internațional Craiova	1.500.000	Consiliul Județean Dolj Aeroportul Internațional Craiova	Buget local; POT; POR-P5
1.1.1.17	Tranziția Aeroportului Internațional Craiova către un Aeroport Verde	13.800.000	Aeroportul Internațional Craiova	Buget local; POT; AFM
1.1.1.18	Crearea unor conexiuni între Aeroportul Internațional Craiova și centrul municipiului/ zone limitrofe și dezvoltarea unui sistem de management al traficului	NA	Consiliul Județean Dolj Aeroportul Internațional Craiova	Buget local; POR-P5

M 1.1.1.3 Modernizarea infrastructurii de transport inter și multimodal

Acțiuni orientative:

1. Dezvoltarea transportului inter/multimodal de marfă rutier/feroviar/aerian/fluvial, prin construirea de centre logistice și terminale;
2. Dezvoltarea transportului intermodal de pasageri.

Proiecte propuse pentru perioada 2021-2027:

Cod proiect	Titlu Proiect	Valoare totală (euro)	Beneficiar/ Responsabil	Sursa de finanțare
1.1.1.19	Construirea și operaționalizarea unui centru logistic intermodal în județul Dolj	20.000.000	Consiliul Județean Dolj	Buget local; POT

M 1.1.1.4 Decarbonizarea transportului în vederea creșterii sustenabilității

Acțiuni orientative:

1. Modernizarea și eficientizarea infrastructurii feroviare la nivelul județului Dolj;
2. Modernizarea și dezvoltarea infrastructurii portuare la nivelul județului Dolj;
3. Dezvoltarea și eficientizarea transportului fluvial transfrontalier;
4. Îmbunătățirea condițiilor de navigabilitate pe fluviul Dunărea, inclusiv dezvoltarea și implementarea strategiilor, instrumentelor și aplicațiilor comune pilot, prin proiecte trasfrontaliere;
5. Extinderea infrastructurii velo, inclusiv prin cooperare transfrontalieră în contextul Eurovelo 6;

6. Amenajarea parcărilor inteligente;
7. Îmbunătățirea infrastructurii pietonale la nivelul județului Dolj;
8. Construirea de infrastructură și achiziția de echipamente necesare transportului electric/ecologic;
9. Sprijinirea implementării Planurilor de Mobilitate Urbană Durabilă;
10. Măsuri de protecție a mediului înconjurător de-a lungul coridoarelor de transport rutier;
11. Dezvoltarea infrastructurii necesare pentru o utilizare eficientă a transportului public de pasageri;
12. Mobilitate urbană verde, respectiv sisteme de transport inteligente, sisteme inteligente de management urban, crearea/ extinderea/ modernizarea sistemelor de bilete integrate pentru călători (e-bilete sau e-ticketing) și alte infrastructuri TIC;
13. Alte proiecte de tip smart și green transport.

Proiecte propuse pentru perioada 2021-2027:

Cod proiect	Titlu Proiect	Valoare totală (euro)	Beneficiar/ Responsabil	Sursa de finanțare
1.1.1.20	Înființare infrastructură velo la nivelul județului Dolj	1.000.000	Consiliul Județean Dolj	Buget local; POR-P4; POR-P5; Interreg VI A RO-BG; PNRR

Axa prioritară 1.1.2. Continuarea proiectelor de extindere și îmbunătățire a infrastructurii tehnice și edilitare din cadrul județului

M 1.1.2.1 Extinderea/ Modernizarea sistemelor de apă și apă uzată și a infrastructurii de gospodărire a apelor

Acțiuni orientative:

1. Continuarea proiectului regional de dezvoltare a infrastructurii de apă și apă uzată în județul Dolj;
2. Extinderea sistemelor de apă și canalizare;
3. Colectarea apelor uzate în aglomerări mai mici de 2.000 de locuitori echivalenți;
4. Sprijinirea conectării populației cu venituri mici la rețelele de alimentare cu apă și canalizare existente;
5. Adaptarea la schimbările climatice prin automatizarea și digitalizarea echipamentelor de evacuare și stocare a apei la acumulări existente;
6. Alte măsuri necesare pentru eficientizarea proiectelor și sustenabilitatea investițiilor (automatizări, SCADA, GIS, contorizări etc.).

M 1.1.2.2 Extinderea/ Modernizarea altor elemente de infrastructură tehnică și edilitară

Acțiuni orientative:

1. Dezvoltarea infrastructurii de distribuție a gazelor naturale;
2. Creșterea accesului populației la rețeaua de alimentare cu energie electrică;
3. Dezvoltarea, modernizarea și eficientizarea iluminatului public;
4. Creșterea accesului populației la internet.

OS.1.2. Sprijin pentru îmbunătățirea serviciilor publice

Axa prioritară 1.2.1. Dezvoltarea infrastructurii educaționale și creșterea accesului populației la serviciile de educație și formare profesională

M 1.2.1.1 Dezvoltarea infrastructurii educaționale aferente nivelului antepreșcolar și preșcolar și a celei aferente învățământului preuniversitar

Acțiuni orientative:

1. Investiții în dezvoltarea infrastructurii educaționale pentru nivelul antepreșcolar și preșcolar;
2. Investiții în dezvoltarea infrastructurii educaționale pentru învățământul primar și secundar, inclusiv învățământul special;
3. Aplicarea conceptului de scoli „verzi” și achiziționarea de microbuze verzi;
4. Reabilitarea, modernizarea, extinderea și dotarea taberelor de elevi și preșcolari;
5. Asigurarea dotărilor pentru sălile de clasă preuniversitare și laboratoarele/ atelierele școlare;
6. Dezvoltarea învățământului dual și a parteneriatului cu mediul economic, inclusiv campusuri și constituirea unui consorțiu regional pentru învățământul profesional și tehnic;

7. Creșterea atractivității învățământului vocațional, profesional și tehnic;
8. Echiparea laboratoarelor de informatică și a atelierelor din unitățile de învățământ profesional și tehnic;
9. Transformarea liceelor agricole din județul Dolj în centre de profesionalizare;
10. Asigurarea echipamentelor și a resurselor tehnologice digitale pentru unitățile de învățământ, inclusiv cel special;
11. Dezvoltarea și extinderea serviciilor de consiliere și orientare ale CJRAE;
12. Proiecte de înființare și modernizare servicii conexe (afterschool, scoală după scoală) și de asigurare a accesului la servicii de educație culturală și artistică copiilor din grupurile defavorizate etc.;
13. Proiecte de prevenire a abandonului școlar și educație incluzivă;
14. Dezvoltarea profesională a cadrelor didactice;
15. Cooperarea transfrontalieră în domeniul educației, pentru infrastructură și facilități educaționale, cu accent pe digitalizare, schimburi, planuri comune, stagii transfrontaliere etc.;
16. Sprijinirea Grupurilor de Acțiune Locală din domeniul educației și parteneriate cu ONG-uri;
17. Construirea de locuințe pentru specialiștii din învățământ.

Proiecte propuse pentru perioada 2021-2027:

Cod proiect	Titlu Proiect	Valoare totală (euro)	Beneficiar/ Responsabil	Sursa de finanțare
1.2.1.1	Reabilitarea, modernizarea și dotarea Liceului Tehnologic Special Beethoven și a Centrului Județean de Resurse și Asistență Educațională Dolj	5.000.000	Consiliul Județean Dolj	Buget local; PNRR POR-P6; AFM
1.2.1.2	Dotarea și modernizarea Școlii Speciale „Sf. Mina”	3.000.000	Consiliul Județean Dolj	Buget local; POR-P6; POIDS
1.2.1.3	Modernizare, extindere și dotare Școala Populară de Arte și Meserii „Cornetti”	6.000.000	Consiliul Județean Dolj	POR-P6; POIDS
1.2.1.4	Laboratorul Viitorului – pregătirea tinerilor din județul Dolj pentru meseriile viitorului	1.000.000	Consiliul Județean Dolj Biblioteca Județeana	Buget local; PNRR; Interreg RO-BG; POR-P6
1.2.1.5	Reabilitarea și modernizarea clădirilor publice în care își desfășoară activitatea Școala Specială „Sfântul Mina”, situate în str. George Enescu nr.7, municipiul Craiova, județul Dolj	3.000.000	Consiliul Județean Dolj	Buget local, PNRR, POR-P6
1.2.1.6	Promovarea de Tradiții, Artă și Meșteșuguri	5.500.000	Consiliul Județean Dolj Școala Populară de Arte și Meserii „Cornetti”	Buget local; Intereg RO-BG
1.2.1.7	Platformă e-learning și dotare pentru școlile speciale din subordinea CJ Dolj pentru dezvoltarea competențelor digitale ale elevilor cu dizabilități și dotare laboratoare de informatică cu echipamente ITC pentru elevi cu dizabilități	3.000.000	Consiliul Județean Dolj	Buget local, POR-P6; PNRR

M 1.2.1.2 Dezvoltarea infrastructurii educaționale aferente aferente învățământului universitar

Acțiuni orientative:

1. Investiții în dezvoltarea infrastructurii educaționale pentru învățământul terțiar;
2. Susținerea digitalizării instituțiilor de învățământ terțiar și pregătirea acestora pentru profesiile viitorului;
3. Susținerea formării competențelor IT certificate la nivelul nespecialiștilor, în vederea valorificării superioare a investițiilor în digitalizare;
4. Dezvoltarea și reabilitarea infrastructurii universitare (cămine, cantine, spații de recreere);
5. Măsuri de prevenire și combatere a abandonului universitar, de creștere a accesului la studii universitare și de stimulare a excelenței în pregătirea tinerilor;
6. Dezvoltarea învățământului dual universitar tehnologic prin parteneriate ale universității cu entitățile de cercetare și mediul de afaceri regional, național și transfrontalier;
7. Dezvoltarea programelor de studii terțiare de înaltă calitate, flexibile și corelate cu cerințele pieței muncii;
8. Dezvoltarea bazei materiale a laboratoarelor de CDI ale instituțiilor de învățământ superior și susținerea activității centrelor și infrastructurilor universitare de cercetare aplicată;
9. Dezvoltarea activităților de CDI din cadrul facultăților care asigură specialiștii pentru implementarea regională a conceptului Agricultura 4.0;
10. Proiecte de cooperare transfrontalieră în învățământul terțiar.

M 1.2.1.3 Creșterea accesului populației la servicii de formare și ocupare

Acțiuni orientative:

1. Proiecte de valorificare a potențialului tinerilor pe piața muncii, inclusiv tineri NEET;
2. Dezvoltarea economiei sociale prin înființarea de întreprinderi sociale și întreprinderi sociale de inserție;
3. Măsuri de creștere a accesului pe piața muncii pentru grupuri ce provin din zone dezavantajate;
4. Programe de formare antreprenorială;
5. Încurajarea participării la învățarea pe tot parcursul vieții, inclusiv calificarea/ recalificarea forței de muncă și dobândirea de competențe cerute de piața muncii și de meseriile viitorului;
6. Dezvoltarea sistemului de asigurare a calității în formarea profesională a adulților la nivel județean;
7. Dezvoltarea unor competențe profesionale în vederea adoptării tehnologiilor avansate în domeniile de specializare inteligentă;
8. Crearea de sisteme informaționale pentru consolidarea tuturor datelor pentru piața muncii (informații actualizate despre noi profesii, potențial, cerințe, concurență etc., inclusiv instrumente de evaluare și consiliere);
9. Cercetare integrată și inovatoare în domeniul pieței forței de muncă și a resurselor umane;
10. Proiecte pentru capital uman în contextul tranziției verzi.

Axa prioritară 1.2.2. Dezvoltarea infrastructurii medicale și creșterea accesului populației la serviciile de sănătate publică

M 1.2.2.1 Modernizarea și dezvoltarea infrastructurii medicale cu impact major

Acțiuni orientative:

1. Sprijinirea proiectului de construire a Spitalului Regional Craiova;
2. Dotarea/ modernizarea/ consolidarea/ extinderea/ dezvoltarea/ construirea infrastructurii medicale publice în domenii de specialitate importante: pediatrie, cardiologie, TB și pneumo-ftiziologie etc.;
3. Dotarea/ modernizarea/ reabilitarea/ extinderea/ construcția infrastructurii necesare depistării, diagnosticării și tratării pacienților oncologici în cadrul SCJUC;
4. Consolidarea, modernizarea și dotarea clădirii SCJUC;
5. Dotarea/ modernizarea/ reabilitarea /extinderea infrastructurii și serviciilor în domeniul geneticii medicale, bolilor rare, inclusiv cercetare-dezvoltare;
6. Adoptarea tehnologiilor medicale inovative și avansate, inclusiv în chirurgia robotică;
7. Extinderea/ modernizarea/ reabilitarea/ dotarea/ dezvoltarea structurilor integrate de preluare și îngrijire a pacientului critic, inclusiv copii (ATI, UPU).

Proiecte propuse pentru perioada 2021-2027

Cod proiect	Titlu Proiect	Valoare totală (euro)	Beneficiar/ Responsabil	Sursa de finanțare
1.2.2.1	Adoptarea tehnologiilor medicale inovative și avansate, inclusiv în chirurgia robotică la Spitalului Clinic Județean de Urgență Craiova	10.000.000	Spitalul Clinic Județean de Urgență Craiova	Buget local; Buget de stat; POS
1.2.2.2	Dezvoltarea capacității de depistare, diagnosticare, tratare a pacienților în oncologia pediatrică din județul Dolj	20.000.000	Consiliul Județean Dolj Spitalul Clinic Județean de Urgență Craiova Universitatea de Medicină și Farmacie Craiova	POS
1.2.2.3	Modernizare și extindere Spitalul de Pneumoftiziologie Leamna și dotarea acestuia cu echipamente medicale	5.000.000	Consiliul Județean Dolj	Buget local; PNRR; POS
1.2.2.4	Dotare și extindere radiologie și laborator investigații paraclinice - Spitalul de Pneumoftiziologie Leamna	2.000.000	Consiliul Județean Dolj	Buget local; PNRR; POS
1.2.2.5	Proiecte de dotare cu echipamente medicale și mobilier a Spitalului Clinic Județean de Urgență Craiova	10.000.000	Consiliul Județean Dolj Spitalul Clinic Județean de Urgență Craiova	Buget local; PNRR; POS

Cod proiect	Titlu Proiect	Valoare totală (euro)	Beneficiar/ Responsabil	Sursa de finanțare
1.2.2.6	Dotare ambulatoriu de specialitate în Spitalul Clinic Județean de Urgență Craiova	3.500.000	Consiliul Județean Dolj Spitalul Clinic Județean de Urgență Craiova	Buget local; PNRR; POS
1.2.2.7	Amenajare incintă Spitalul Clinic Județean de Urgență Craiova	500.000	Consiliul Județean Dolj	Buget local; POR-P3
1.2.2.8	Consolidarea și modernizarea Spitalului Clinic Județean de Urgență Craiova	40.000.000	Consiliul Județean Dolj	Buget local; Buget de stat; PNRR; POS

M 1.2.2.2 Modernizarea și dezvoltarea infrastructurii prespitalicești și de interes local

Acțiuni orientative:

1. Modernizarea/ consolidarea/ extinderea/ dezvoltarea/ construirea unităților sanitare de interes municipal, orășenesc, local;
2. Dotarea/ extinderea/ modernizarea/ reabilitarea unităților sanitare/a altor structuri publice din județul Dolj care desfășoară activități medicale de tip ambulatoriu/ asistență medicală ambulatorie;
3. Dezvoltarea rețelei de centre comunitare integrate, achiziționarea de unități/ caravane mobile, modernizarea cabinetelor medicale de familie în vederea creșterii accesului populației rurale și marginalizate la servicii medicale primare;
4. Dezvoltarea/ înființarea serviciilor stomatologice școlare;
5. Construirea de locuințe pentru specialiști din sănătate.

Proiecte propuse pentru perioada 2021-2027

Cod proiect	Titlu Proiect	Valoare totală (euro)	Beneficiar/ Responsabil	Sursa de finanțare
1.2.2.9	Modernizarea, extinderea și dotarea cu aparatură și echipamente medicale a Spitalului Orășenesc „Așezămintele Brâncovenești" Dăbuleni, județul Dolj	3.000.000	Consiliul Județean Dolj	Buget local; POS

M 1.2.2.3 Modernizarea și dezvoltarea serviciilor de îngrijiri paliative și îngrijiri medicale pe termen lung

Acțiuni orientative:

1. Dotarea/ extinderea/ modernizarea/ reabilitarea unităților medico-sociale din județul Dolj care furnizează servicii medicale specifice persoanelor vulnerabile, inclusiv îngrijiri de lungă durată;
2. Crearea de servicii/ dotarea/ extinderea/ modernizarea/ reabilitarea unităților sanitare care furnizează servicii de paliație și îngrijiri medicale pe termen lung, inclusiv paliație oncologică.

Proiecte propuse pentru perioada 2021-2027

Cod proiect	Titlu Proiect	Valoare totală (euro)	Beneficiar/ Responsabil	Sursa de finanțare
1.2.2.10	Modernizarea, dotarea și extinderea unităților medicale din județul Dolj, în vederea creșterii capacității de furnizare servicii de îngrijire pe termen lung	5.000.000	Consiliul Județean Dolj Unități Medico-Sociale	Buget local; Buget de stat; POS
1.2.2.11	Construirea și dotarea unui corp de clădire în incinta Spitalului Clinic Județean Craiova destinat furnizării serviciilor paliative pentru bolnavii oncologici	5.000.000	Consiliul Județean Dolj Spitalul Clinic Județean de Urgență Craiova	Buget local; Buget de stat; POS

M 1.2.2.4 Cercetare, inovare, digitalizare și cooperare în domeniul sănătății

Acțiuni orientative:

1. Inovare prin implementarea de soluții de cercetare cu aplicabilitate în domeniul sănătății;
2. Digitalizarea unităților sanitare;
3. Telemedicină;
4. Cooperarea transfrontalieră în domeniul sănătății.

Proiecte propuse pentru perioada 2021-2027

Cod proiect	Titlu Proiect	Valoare totală (euro)	Beneficiar/ Responsabil	Sursa de finanțare
1.2.2.13	Digitalizare Spitalul Clinic Județean de Urgență Craiova	10.000.000	Consiliul Județean Dolj Spitalul Clinic Județean de Urgență Craiova	POIDS
1.2.2.14	Digitalizare Spitalul de Pneumoftziologie Leamna Dolj	1.000.000	Consiliul Județean Dolj	POIDS
1.2.2.15	Digitalizare Spitalul Orășenesc „Așezămintele Brâncovenești" Dăbuleni	1.000.000	Consiliul Județean Dolj	POIDS

Axa prioritară 1.2.3. Dezvoltarea infrastructurii sociale și creșterea accesului populației la serviciile sociale

M 1.2.3.1 Creșterea accesului persoanelor cu dizabilități la serviciile sociale

Acțiuni orientative:

1. Reabilitarea, consolidarea și modernizarea centrelor de zi și centrelor de servicii de recuperare neuromotorie ambulatorii;
2. Dezvoltarea de servicii de îngrijire de zi/ reabilitare pentru copiii cu dizabilități (centre/ servicii mobile);
3. Reabilitarea și construirea de locuințe protejate;
4. Renovarea/ dotarea serviciilor comunitare și/ sau serviciilor de îngrijire de zi pentru persoanele cu dizabilități;
5. Renovare/ construire centre respiro pentru persoanele cu dizabilități și familiile/ îngrijitorii acestora;
6. Sprijinirea infrastructurii echipelor mobile de reabilitare;
7. Achiziționarea de echipamente asistive, dispozitive asistive pentru persoane cu dizabilități;
8. Creșterea accesului profesioniștilor din domeniul serviciilor sociale destinate persoanelor cu dizabilități la programe de formare/ formare continuă;
9. Promovarea parteneriatului cu sectorul non-guvernamental pentru servicii destinate persoanelor cu dizabilități.

Proiecte propuse pentru perioada 2021-2027

Cod proiect	Titlu Proiect	Valoare totală (euro)	Beneficiar/ Responsabil	Sursa de finanțare
1.2.3.1	Sprijinirea infrastructurii echipelor mobile pentru persoane adulte cu dizabilități Craiova și Filiași și pentru copii în cadrul DGASPC Dolj	2.000.000	Direcția Generală de Asistență Socială și Protecția Copilului Dolj	Buget local; POIDS; PNDL; CNI
1.2.3.2	Dezvoltarea serviciilor de îngrijire la domiciliu în urban și în zone rurale	700.000	Direcția Generală de Asistență Socială și Protecția Copilului Dolj	Buget local; POIDS; PNDL; CNI
1.2.3.3	Acordarea de servicii sociale și extinderea pentru Centrul de Îngrijire și Asistență pentru Persoane Adulte cu Dizabilități Călărași	800.000	Direcția Generală de Asistență Socială și Protecția Copilului Dolj	Buget local; POIDS; PNDL; CNI
1.2.3.4	Extinderea și modernizarea Centrului de Recuperare și Reabilitare „Sf. Apostol Andrei"	1.000.000	Direcția Generală de Asistență Socială și Protecția Copilului Dolj	Buget local; POIDS; PNDL; CNI
1.2.3.5	Renovarea și dotarea cu echipamente asistive performante a centrelor de	3.500.000	Direcția Generală de Asistență Socială	Buget local; POIDS; PNDL; CNI

Cod proiect	Titlu Proiect	Valoare totală (euro)	Beneficiar/ Responsabil	Sursa de finanțare
	recuperare/(re)abilitare care acordă servicii sociale persoanelor cu dizabilități		și Protecția Copilului Dolj	
1.2.3.6	Extinderea Centrului de Îngrijire și Asistență pentru Persoane Adulte cu Dizabilități Ciupercenii Noi și Centrul de Îngrijire și Asistență pentru Persoane Adulte cu Dizabilități Călărași	2.500.000	Direcția Generală de Asistență Socială și Protecția Copilului Dolj	Buget local; POIDS; PNDL; CNI
1.2.3.7	Modernizarea Centrului de Recuperare și Reabilitare „Vis de copil”	2.000.000	Direcția Generală de Asistență Socială și Protecția Copilului Dolj	Buget local; POIDS; PNDL; CNI
1.2.3.8	Renovarea și dotarea Centrului de Recuperare și Reabilitare „Sf. Apostol Andrei”	4.000.000	Direcția Generală de Asistență Socială și Protecția Copilului Dolj	Buget local; POIDS; PNDL; CNI
1.2.3.9	Renovarea și dotarea Centrului de Recuperare și Reabilitare „Floare de colț” Băilești	5.500.000	Direcția Generală de Asistență Socială și Protecția Copilului Dolj	Buget local; POIDS; PNDL; CNI
1.2.3.10	Dezvoltarea servicilor de îngrijire din zonele urbane și rurale	800.000	Direcția Generală de Asistență Socială și Protecția Copilului Dolj	Buget local; PNRR; POIDS
1.2.3.11	Înființarea unui centru pentru vârstnici în municipiul Craiova, de către DGASPC Dolj	4.500.000	Direcția Generală de Asistență Socială și Protecția Copilului Dolj	Buget local; PNRR; POIDS
1.2.3.12	Achiziționarea de echipamente asistive performante pentru centrele subordonate DGASPC Dolj	1.000.000	Direcția Generală de Asistență Socială și Protecția Copilului Dolj	Buget local; PNRR; POIDS
1.2.3.13	Sprijin pentru achiziționarea de echipamente (auto, truse fizio-kineto-medicale etc.) pentru echipa mobilă	1.000.000	Direcția Generală de Asistență Socială și Protecția Copilului Dolj	POIDS
1.2.2.14	Caravana sănătății pentru grupuri vulnerabile din județul Dolj	1.000.000	Consiliul Județean Dolj	Buget local, PNRR, PNDL, CNI, POS

M 1.2.3.2 Creșterea accesului persoanelor din comunități vulnerabile la serviciile sociale

Acțiuni orientative:

1. Construirea unor centre/ centre sportive/ centre de zi pentru copiii vulnerabili sau supuși riscurilor;
2. Incluziunea socială a copiilor vulnerabili prin implicarea în activități sportive sau culturale, participarea la tabere;
3. Sprijinirea tinerilor în procesul de dezinstituționalizare;
4. Înființarea de centre de îngrijire de zi și de reabilitare, asigurarea de servicii de îngrijire la domiciliu, servicii suport și de locuire pentru persoanele vârstnice;
5. Construirea sau reabilitarea locuințelor sociale;
6. Dezvoltarea serviciilor și infrastructurilor sociale și de sprijin în comunitățile rurale și marginalizate, inclusiv comunitățile de romi;
7. Sprijinirea autorităților locale în vederea reglementării situației așezărilor informale, inclusiv ale comunităților de romi;
8. Creșterea accesului profesioniștilor din domeniul serviciilor sociale destinate comunităților vulnerabile la programe de formare/ formare continuă;
9. Promovarea parteneriatului cu sectorul non-guvernamental pentru servicii destinate comunităților vulnerabile.

Proiecte propuse pentru perioada 2021-2027

Cod proiect	Titlu Proiect	Valoare totală (euro)	Beneficiar/ Responsabil	Sursa de finanțare
1.2.3.15	Amenajarea și dotarea spațiilor de recreere și socializare în centrele rezidențiale și centrele de zi	6.500.000	Direcția Generală de Asistență Socială și Protecția Copilului Dolj	Buget local; PNRR; POIDS
1.2.3.16	Înființarea a minim 4 locuințe protejate în municipiul Craiova	2.000.000	Direcția Generală de Asistență Socială și Protecția Copilului Dolj	Buget local; PNRR; POIDS

M 1.2.3.3 Dezvoltarea locală prin implicarea comunității în proiecte sociale și de incluziune

Acțiuni orientative:

1. Sprijinirea Grupurilor de Acțiune Locală în mediul urban pentru persoane și comunități vulnerabile/ marginalizate/ dezavantajate, inclusiv rome;
2. Sprijinirea Grupurilor de Acțiune locală în mediul rural pentru persoane și comunități vulnerabile/ marginalizate/ dezavantajate, inclusiv rome.

Axa prioritară 1.2.4. Sprijin pentru dezvoltarea infrastructurii și serviciilor culturale, sportive și de tineret

M 1.2.4.1 Dezvoltarea infrastructurii culturale

Acțiuni orientative:

1. Dezvoltarea și punerea în valoare a patrimoniului turistic cultural, în special în zone rurale care dispun de un potențial turistic important (ex: zona culelor oltenești);
2. Restaurarea/ protecția/ reabilitarea/ dotarea/ modernizarea și consolidarea infrastructurilor culturale existente, inclusiv a monumentelor istorice cu sau fără funcțiune culturală;
3. Construcția de noi edificii culturale și cultural-turistice, atât în mediul urban cât și în mediul rural;
4. Promovarea schimburilor culturale transfrontaliere, inclusiv crearea de produse și servicii comune;
5. Promovarea proiectelor și activităților de educație informală prin cultură;
6. Proiecte și activități pentru zonele defavorizate din punct de vedere cultural;
7. Creșterea accesibilității infrastructurii culturale;
8. Conservarea, protecția și valorificarea durabilă a zonelor centrale istorice și a zonelor construite protejate din mediul urban;
9. Măsuri de expunere, protecție, conservare, restaurare și digitalizare a patrimoniului cultural mobil şi imobil;
10. Modernizarea, extinderea și diversificarea serviciilor Bibliotecii Județene, precum și a rețelei publice de biblioteci locale și specializate.

Proiecte propuse pentru perioada 2021-2027

Cod proiect	Titlu Proiect	Valoare totală (euro)	Beneficiar/ Responsabil	Sursa de finanțare
1.2.4.1	Amenajarea unui centru cultural, etnografic și educativ în aer liber, de tip muzeu al satului, în comuna Cernătești, sub coordonarea Muzeului Olteniei	15.000.000	Consiliul Județean Dolj	POR-P7; Interreg RO-BG; PNRR
1.2.4.2	Reabilitarea și punerea în valoare a monumentului istoric categoria B din strada Jiețului nr.19 – actuala Școală Populară de Arte și Meserii Cornetti	3.000.000	Consiliul Județean Dolj	Buget local; PNRR; POR-P7, Interreg RO-BG
1.2.4.3	Reabilitare clădire corp C3 al Bibliotecii Județene Alexandru și Aristia Aman situat în centrul istoric al municipiului Craiova	1.500.000	Consiliul Județean Dolj	Buget local, PNRR; POR-P3
1.2.4.4	Revitalizarea spațiului urban din str. Mihail Kogalniceanu, în scop cultural și turistic prin construirea unei secții a Muzeului de Artă Craiova	7.000.000	Consiliul Județean Dolj	Buget local; PNRR; POR-P7, Interreg RO-BG
1.2.4.5	Palatul Culturii - Dezvoltarea unui pol de turism cultural regional și stimularea creativității și facilitarea legăturilor inovative în comunitate prin	5.000.000	Consiliul Județean Dolj	Buget local; PNRR; POR-P7, Interreg RO-BG

Cod proiect	Titlu Proiect	Valoare totală (euro)	Beneficiar/ Responsabil	Sursa de finanțare
	reabilitarea și consolidarea unui monument istoric din municipiul Craiova			
1.2.4.6	Restaurarea și punerea în valoare cultural-turistică a Casei memoriale Elena Farago, monument aflat în centrul istoric al Craiovei	1.000.000	Consiliul Județean Dolj	Buget local; PNRR; POR-P7, Interreg RO-BG
1.2.4.7	Reabilitarea conacului Săulescu și înființarea unui centru turistic	2.000.000	Consiliul Județean Dolj	Buget local; PNRR; POR-P7, Interreg RO-BG
1.2.4.8	Punerea în valoare turistică a Castrului Roman de la Răcari	500.000	Consiliul Județean Dolj	Buget local; PNRR; POR-P7, Interreg RO-BG

M 1.2.4.2 Dezvoltarea infrastructurii de tineret și sport

Acțiuni orientative:

1. Modernizarea, extinderea și diversificarea infrastructurii sportive și conexe sau administrative din mediul urban, inclusiv pentru sportul de performanță și la nivel olimpic;
2. Construirea de noi infrastructuri sportive și modernizarea celor existente în mediul rural;
3. Programe de încurajare a practicării sportului, inclusiv de performanță, de către tineri și copii;
4. Organizarea unor evenimente sportive de anvergură;
5. Dezvoltarea rețelei de centre de tineret prin înființarea unor centre multidisciplinare;
6. Construirea de locuințe pentru tineri;
7. Programe de finanțare nerambursabilă pentru tineret și sport finanțate din bugetul Consiliului Județean Dolj;
8. Cooperare transfrontalieră și internațională în domeniul tineret și sport;
9. Parteneriate cu organizațiile non guvernamentale pentru activități în folosul tinerilor;
10. Organizarea unor evenimente dedicate tinerilor, inclusiv prin implicarea instituțiilor din subordinea Consiliului Județean Dolj;
11. Încurajarea dialogului instituțiilor publice cu reprezentanții tinerilor și sportivilor.

Proiecte propuse pentru perioada 2021-2027

Cod proiect	Titlu Proiect	Valoare totală (euro)	Beneficiar/ Responsabil	Sursa de finanțare
1.2.4.9	Dezvoltarea rețelei de centre de tineret în jud. Dolj prin crearea de centre în mediul urban, cât și în mediul rural	2.500.000	Direcția Județeană pentru Sport și Tineret Dolj	Buget local; PNRR; POIDS; POR-P6
1.2.4.10	Construirea unui Complex Sportiv multifuncțional pe amplasamentul Stadionului Tineretului	20.000.000	Consiliul Județean Dolj	Buget local; Buget de stat; CNI
1.2.4.11	Organizarea unei competiții de fotbal la baza sportivă Centrul Turistic pentru Agrement și Sport	300.000	Consiliul Județean Dolj	Buget local, Interreg RO-BG

DDS2. Dezvoltarea economică a județului Dolj

OS. 2.1. Industrie și servicii competitive și inovatoare

Axa prioritară 2.1.1. Impulsionarea creșterii și competitivității întreprinderilor în contextul tranziției verzi

M 2.1.1.1 Dezvoltarea infrastructurii suport pentru afaceri

Acțiuni orientative:

1. Înființarea, dezvoltarea și operaționalizarea incubatoarelor și acceleratoarelor de afaceri pentru diversificare și reconversie economică, inclusiv în domeniul tranziției juste;
2. Înființarea de noi parcuri industriale/tehnologice și dezvoltarea celor existente.

Proiecte propuse pentru perioada 2021-2027

Cod proiect	Titlu Proiect	Valoare totală (euro)	Beneficiar/ Responsabil	Sursa de finanțare
2.1.1.1	Înființare parc industrial nr. 3	5.000.000	Consiliul Județean Dolj	Buget local; POR-P1; POTJ; Program Transnațional Dunărea
2.1.1.2	Dezvoltarea și operaționalizarea unui incubator afaceri în incinta HIGH TECH Park	5.000.000	Consiliul Județean Dolj	Buget local; POR-P1; POTJ; Program Transnațional Dunărea
2.1.1.3	Amenajare Parc Tehnologic Universitar „IT" Craiova	20.000.000	Consiliul Județean Dolj Universitatea din Craiova	Buget local; PNRR; POTJ; POR-P1

M 2.1.1.2 Acțiuni de sprijinire și dialog cu mediul de afaceri

Acțiuni orientative:

1. Sprijin pentru inițierea de noi afaceri și dezvoltarea/diversificarea activităților IMM-urilor existente în sectoare inovatoare, creative și durabile orientate spre digitalizare, noi tehnologii inovatoare, eficiență energetică, energie regenerabilă, reducerea deșeurilor, protecția mediului, economie circulară și turism, inclusiv prin POTJ;
2. Promovarea oportunităților de finanțare nerambursabilă pentru întreprinderi, start-upuri, investiții productive, inclusiv prin POTJ;
3. Promovarea instrumentelor financiare în rândul potențialilor beneficiari, inclusiv în cadrul POTJ;
4. Întărirea dialogului, transparenței și colaborării între administrația publică și reprezentanții mediului de afaceri pe plan național și internațional, în scopul atragerii de noi investiții și dezvoltării celor existente;
5. Promovarea cooperării teritoriale europene economice.

M 2.1.1.3 Dezvoltarea capacităților de cercetare, inovare și transfer tehnologic

Acțiuni orientative:

1. Dezvoltarea clusterelor, ecosistemelor antreprenoriale, parteneriatelor de inovare dintre mediul de afaceri, unitățile de cercetare și administrația publică pentru a stimula transferul de tehnologie vizat, în principal către sectoarele cu potențial inteligent de specializare;
2. Dezvoltarea activității departamentelor de cercetare – dezvoltare, încurajarea interacțiunii instituțiilor de învățământ superior şi instituțiilor de CD cu mediul de afaceri;
3. Înființarea de parcuri de transfer tehnologic în beneficiul IMM-urilor;
4. Susținerea proiectelor în domeniile relevante pentru tranziția justă;
5. Proiecte în parteneriat cu Consiliul Județean Dolj și alte autorități publice pentru dezvoltarea capacităților de cercetare și inovare, adoptarea tehnologiilor avansate și impulsionarea creșterii și competitivității IMM-urilor.

Proiecte propuse pentru perioada 2021-2027

Cod proiect	Titlu Proiect	Valoare totală (euro)	Beneficiar/ Responsabil	Sursa de finanțare
2.1.1.4	Înființare parc de transfer tehnologic – Dolj	10.000.000	Consiliul Județean Dolj	Buget local; POR-P1; POTJ; Program Transnațional Dunărea
2.1.1.5	Înființare cluster și parc de transfer tehnologic în domeniul industriei aerospațiale	5.000.000	Consiliul Județean Dolj	Buget local; PNRR; POR-P1; POTJ; Program Transnațional Dunărea

OS. 2.2. Dezvoltare rurală și agricultură

Axa prioritară 2.2.1. Dezvoltarea economică non-agricolă a mediului rural

M 2.2.1.1 Diversificarea economiei locale din mediul rural

Acțiuni orientative:

1. Înființarea unor structuri de sprijin a afacerilor în mediul rural;
2. Promovarea dezvoltării activităților turistice și conexe în zonele rurale (alimentație publică și cazare, petrecere timp liber, parcuri de agrement și aventură, facilități pentru turism sportiv, turism velo, promovare și marketing etc.);
3. Încurajarea și promovarea oportunităților de finanțare pentru noi afaceri în sectoarele producție și servicii, inclusiv prin structuri de economie socială;
4. Sprijinirea Grupurilor de Acțiune Locală în implementarea strategiilor LEADER.

Axa prioritară 2.2.2. Susținerea agriculturii, silviculturii și pescuitului

M 2.2.2.1 Dezvoltarea infrastructurii de sprijin

Acțiuni orientative:

1. Investiții în parcuri agro-industriale;
2. Susținerea sectorului de specializare inteligentă agrofood;
3. Investiții pentru dezvoltarea viabilă a lanțurilor scurte alimentare;
4. Investiții pentru dezvoltarea sistemelor de colectare și depozitare a legumelor și fructelor și crearea de sisteme autonome de producție/depozitare/procesare/comercializare;
5. Investiții în amenajări de tip piață en gros legume-fructe;
6. Investiții în infrastructura de control, genomică și bio-economie;
7. Susținerea cooperării, transferului și inovării în agricultură, inclusiv prin infrastructura aferentă;
8. Investiții în condiționarea, procesarea și marketingul produselor agricole și pomicole, în afara exploatației.

Proiecte propuse pentru perioada 2021-2027

Cod proiect	Titlu Proiect	Valoare totală (euro)	Beneficiar/ Responsabil	Sursa de finanțare
2.2.2.1	Centru regional de dezvoltare a agriculturii	15.000.000	Universitatea din Craiova Consiliul Județean Dolj	Buget local; PNRR; POR-P1; POIDS; POTJ; Program Transnațional Dunărea
2.2.2.2	Rețea de centre de depozitare și colectare legume-fructe, piață de gros și Centru regional de control, genomică și bio-economie	20.000.000	Universitatea din Craiova Consiliul Județean Dolj UAT-uri	Buget local; PNS; PNDL; CNI

M 2.2.2.2 Încurajarea dezvoltării proceselor productive durabile

Acțiuni orientative:

1. Încurajarea agriculturii ecologice și a agriculturii inteligente;
2. Creșterea calității infrastructurii existente de îmbunătățiri funciare (irigații, desecare, drenaj);
3. Susținerea modernizării exploatațiilor agricole;
4. Alte activități pentru susținerea dezvoltării silviculturii, pescuitului, viticulturii.

OS. 2.3. Dezvoltarea activităților turistice

Axa prioritară 2.3.1. Inovare și creștere în sectorul turismului

M 2.3.1.1 Sprijinirea turismului în sectorul privat

Acțiuni orientative:

1. Creșterea competitivității turismului prin realizarea de studii privind tendinţele şi oportunităţile existente pe piaţă;
2. Digitalizarea destinațiilor turistice și inovația în sectorul turismului;
3. Formarea forței de muncă în domeniul turismului.

M 2.3.1.2 Activități de sprijin, punere în valoare și promovare a potențialului turistic

1. Dezvoltarea și promovarea unor rute turistice județene și regionale, inclusiv velo;
2. Asigurarea serviciilor adecvate de-a lungul Traseului EuroVelo 6 și creșterea accesibilității unor obiective din județ față de Traseul EuroVelo;
3. Sprijinirea site-urilor cu potențial turistic prin promovare și crearea de facilități pentru vizitatori, inclusiv dezvoltarea infrastructurii necesare ciclismului (măsuri de siguranță, puncte de prim ajutor și servicii, semnalizare);
4. Activități de organizare târguri, festivaluri, schimburi de experiență;
5. Promovarea turismului prin activități de marketing, inclusiv prin centre de informare/turistice, aplicatii smart etc.;
6. Punerea în valoare turistică a patrimoniului natural, în mod sustenabil;
7. Crearea de produse turistice transfrontaliere comune;
8. Sprijinirea si promovarea „turismului sportiv”;
9. Sprijinirea Grupurilor de Acțiune Locală în proiecte de infrastructură turistică, mapare obiective turistice și patrimoniu cultural.

Proiecte propuse pentru perioada 2021-2027

Cod proiect	Titlu Proiect	Valoare totală (euro)	Beneficiar/ Responsabil	Sursa de finanțare
2.3.1.1	Dezvoltarea potențialului turistic cultural și natural al zonei rurale din Nord-Vestul județului Dolj	10.000.000	Consiliul Județean Dolj	Buget local; PNRR; POR-P7
2.3.1.2	Dezvoltarea turistică a zonei Dunării	4.000.000	Consiliul Județean Dolj	POR-P7; Interreg RO-BG
2.3.1.3	Înființare și promovare rute turistice, de exemplu traseul culelor	1.500.000	Consiliul Județean Dolj	Buget local, PNRR, POR-P7
2.3.1.4	Dezvoltare și promovare traseu EuroVelo 6	1.500.000	Consiliul Județean Dolj	Buget local, PNRR, POR-P7

ODC3. Dezvoltarea durabilă și sustenabilă a teritoriului

OS. 3.1. Gestionarea deșeurilor în vederea accelerării tranziției spre economia circulară

Axa prioritară 3.1.1. Implementarea obiectivelor Planului Județean de Gestionare a Fluxurilor de Deșeuri vizate de PJGD

M 3.1.1.1 Dezvoltarea și extinderea Sistemului de Management Integrat al deșeurilor menajere și asimilabile la nivel județean

Acțiuni orientative:

1. Extinderea sistemului de colectare separată a deșeurilor reciclabile, a bio-deșeurilor, a deșeurilor periculoase menajere, voluminoase și textile (echipamente de colectare și transport, stații de transfer etc.);
2. Instalații noi de tratare și modernizarea celor existente, inclusiv instalații integrate de tratare a deșeurilor;
3. Consolidarea capacității instituționale a actorilor din sector, în vederea accelerării tranziției spre economia circulară;
4. Proiecte de economie circulară în contextul tranziției juste;
5. Proiecte transfrontaliere de cooperare.

Proiecte propuse pentru perioada 2021-2027

Cod proiect	Titlu Proiect	Valoare totală (euro)	Beneficiar/ Responsabil	Sursa de finanțare
3.1.1.1	Extinderea și modernizarea Sistemului de Management Integrat al Deșeurilor în județul Dolj	40.000.000	Consiliul Județean Dolj ADI Ecodolj	Buget local; POCA; POR-P3; PNRR; PNDL; AFM

M 3.1.1.2 Dezvoltarea și extinderea serviciilor de Management al Deșeurilor atât la nivelul orașelor, cât și la nivelul comunelor

Acțiuni orientative:

1. Centre de colectare prin aport voluntar pentru fluxurile speciale de deșeuri (deșeuri periculoase menajere, deșeuri voluminoase, deșeuri din construcții și demolări de la populație, deșeuri verzi etc.);
2. Insule ecologice digitalizate pentru colectarea separată a deșeurilor menajere pentru următoarele fracții: deșeuri de hârtie și carton, deșeuri de plastic, deșeuri de metal, deșeuri de sticlă, biodeșeuri, deșeuri reziduale;
3. Centre integrate de colectare separată prin aport voluntar destinate aglomerărilor urbane;
4. Alte investiții necesare pentru eficientizarea și dezvoltarea sistemelor de management integrat al deșeurilor necesare pentru tranziția la economia circulară (deșeuri textile, ulei uzat alimentar etc.);
5. Consolidarea capacității instituționale a actorilor din sector, în vederea accelerării tranziției spre economia circulară;
6. Proiecte de economie circulară în contextul tranziției juste de anvergură locală;
7. Proiecte transfrontaliere de cooperare între actori locali.

Axa prioritară 3.1.2. Implementarea obiectivelor economiei circulare pentru fluxurile de deșeuri din afara PJGD

M 3.1.2.1 Acțiuni în vederea implementării obiectivelor economiei circulare

Acțiuni orientative:

1. Dezvoltarea infrastructurii pentru managementul gunoiului de grajd și al altor deșeuri agricole compostabile;
2. Centre de colectare prin aport voluntar pentru fluxurile speciale de deșeuri - DEEE, baterii uzate, anvelope;
3. Proiecte în contextul tranziției juste.

OS. 3.2. Conservarea și protecția mediului înconjurător

Axa prioritară 3.2.1. Conservarea spațiilor verzi, protecția pădurilor și calitatea aerului

M 3.2.1.1 Protejarea biodiversității și managementul spațiilor verzi

Acțiuni orientative:

1. Elaborarea, actualizarea și implementarea planurilor de management a siturilor Natura 2000 (SCI/SPA) din județul Dolj;
2. Menținerea/îmbunătățirea stării de conservare a speciilor și habitatelor prin măsuri de conservare specifice;
3. Menținerea/îmbunătățirea stării de conservare a ecosistemelor degradate și a serviciilor furnizate în afara ariilor naturale protejate, precum și asigurarea conectivității ecologice;
4. Măsuri de ecologizare a suprafețelor afectate atât din perimetrul ariilor protejate cât și din vecinătatea acestora, în scopul evitării pierderii biodiversității;
5. Consolidarea capacității de management a ariilor protejate a Centrului Județean pentru Protecția Naturii, Turism și Dezvoltare Rurală Durabilă Dolj;
6. Măsuri de informare, conștientizare și educație ecologică a populației;
7. Măsuri de valorificare eficientă și durabilă a serviciilor ecosistemice ale ariilor protejate;
8. Sprijin pentru crearea, extinderea sau îmbunătățirea infrastructurii verzi (parcuri, zone din orase, grădini, acoperișuri verzi, grădini urbane, centură verde, pădure comunală etc.);
9. Refacerea zonelor umede, de exemplu Bălțile Dunării, până la dublarea suprafețelor actuale;
10. Protejarea naturii și a biodiversității situate în apropierea așezărilor, prin crearea de noi pasaje de acces/infrastructură verde etc.;
11. Proiecte transfrontaliere în domeniu.

Proiecte propuse pentru perioada 2021-2027

Cod proiect	Titlu Proiect	Valoare totală (euro)	Beneficiar/ Responsabil	Sursa de finanțare
3.2.1.1	Educație ecologică în școli	NA	Centrul Județean pentru Protecția Naturii, Turism și Dezvoltare Rurală Durabilă Dolj	Buget local; Interreg RO-BG
3.2.1.2	Revizuire plan de management al ariilor naturale protejate ROSCI0045 Coridorul Jiului, ROSPA0023 Confluența Jiu-Dunăre, ROSPA0010 Bistret și Rezervațiile Naturale Locul Fosilifer Dranic-2391 și Pădurea Zaval-IV.33	4.000.000	Consiliul Județean Dolj, Centrul Județean pentru Protecția Naturii, Turism și Dezvoltare Rurală Durabilă Dolj	Buget local; POIM
3.2.1.3	Monitorizarea și menținerea stării de conservare favorabile a speciilor de floră și faună inventariate în Coridorul Jiului	1.000.000	Consiliul Județean Dolj, Centrul Județean pentru Protecția Naturii, Turism și Dezvoltare Rurală Durabilă Dolj	Buget local; POIM

M 3.2.1.2 Protejarea pădurilor

Acțiuni orientative:

1. Acțiuni de împădurire și reîmpădurire, inclusiv păduri urbane, perdele/ aliniamente forestiere de-a lungul căilor rutiere, centuri verzi, refacerea fondului silvic afectat cu arburi rezilienți la schimbările climatice;
2. Dezvoltarea de capacități moderne de producere a materialului forestier de reproducere;
3. Măsuri de conștientizare și educație a populației, creșterea capacității administrative a instituțiilor implicate.

M 3.2.1.3 Acțiuni de îmbunătățire a calității aerului la nivelul județului Dolj

Acțiuni orientative:

1. Dezvoltarea activității și creșterea nivelului de dotare a instituțiilor din domeniul protecției mediului, inclusiv în ceea ce privește stațiile de monitorizare;
2. Implementarea unui sistem de monitorizare a aerului în incinta școlilor;
3. Implementarea măsurilor stabilite prin planurile integrate de calitate a aerului la nivel județean și local;

Axa prioritară 3.2.2. Utilizarea sustenabilă a terenurilor contaminate, degradate sau abandonate

M 3.2.2.1 Utilizarea susternabilă a terenurilor degradate/ neutilizate/ abandonate

Acțiuni orientative

1. Reabilitarea siturilor/terenurilor degradate/abandonate, aflate în proprietate publică și reintegrarea în circuitul economic și social.

M 3.2.2.2 Utilizarea susternabilă a terenurilor potențial contaminate

Acțiuni orientative

1. Identificarea, inventarierea, investigarea și evaluarea riscului siturilor potenţial contaminate;
2. Reabilitarea siturilor/terenurilor contaminate, aflate în proprietate publică și reintegrarea în circuitul economic și social.

OS. 3.3. Reducerea emisiilor de gaze cu efect de seră (GES)

Axa prioritară 3.3.1. Creșterea ponderii energiei din surse regenerabile în consumul final

M 3.3.1.1 Utilizarea energiilor verzi

Acțiuni orientative:

1. Crearea de noi capacitați de producere a energiei electrice din surse regenerabile;
2. Centrale solare/ferme fotovoltaice, implementarea și exploatarea proiectelor;
3. Dezvoltarea infrastructurii de producție și distribuție a gazelor regenerabile;
4. Proiecte integrate de producție hidrogen verde și/sau utilizarea acestuia pentru stocarea energiei electrice;
5. Investiții în tehnologii moderne, BAT, retehnologizări, tehnologii verzi;
6. Dezvoltarea activităților de producție și/sau asamblare și/sau reciclare a bateriilor, a celulelor și panourilor fotovoltaice și noi capacități de stocare a energiei electrice;
7. Promovarea tranziției juste în domeniul energiei.

Proiecte propuse pentru perioada 2021-2027

Cod proiect	Titlu Proiect	Valoare totală (euro)	Beneficiar/ Responsabil	Sursa de finanțare
3.3.1.1	Înființare stații de încărcare a vehiculelor electrice	1.500.000	Consiliul Județean Dolj UAT-uri	Buget local; PNRR; POTJ
3.3.1.2	Sistem de management al clădirilor în contextul automatizării și integrării surselor fotovoltaice	3.300.000	Consiliul Județean Dolj	Buget local; PNRR, AFM

Axa prioritară 3.3.2. Scăderea consumului final de energie în județul Dolj

M 3.3.2.1 Îmbunătățirea eficienței energetice a cladirilor publice

Acțiuni orientative:

1. Investiții în clădirile publice în vederea asigurării/creșterii eficienței energetice, inclusiv măsuri de consolidare structurală în funcție de nivelul de expunere și vulnerabilitate la riscurile identificate și măsuri pentru utilizarea unor surse regenerabile de energie;
2. Creșterea eficienței energetice a clădirilor istorice, inclusiv consolidare.

Proiecte propuse pentru perioada 2021-2027

Cod proiect	Titlu Proiect	Valoare totală (euro)	Beneficiar/ Responsabil	Sursa de finanțare
3.3.2.1	Reabilitare și modernizare imobil str. Unirii nr. 113 Segarcea în care funcționează sediul Poliției orașului Segarcea și al Secției 13 Poliție Rurală Segarcea (structura de investigații criminale) în vederea scăderii emisiilor de carbon	2.000.000	Consiliul Județean Dolj	Buget local; PNS; CNI; POR-P3

Cod proiect	Titlu Proiect	Valoare totală (euro)	Beneficiar/ Responsabil	Sursa de finanțare
3.3.2.2	Reabilitarea, modernizarea și creșterea eficienței energetice a clădirilor publice administrate de DGASPC Dolj, în comuna Dioști	1.000.000	Consiliul Județean Dolj	Buget local; PNS; CNI; POR-P3
3.3.2.3	Reabilitarea și modernizarea clădirilor publice situate în Strada Corneliu Coposu, Nr. 107 (DGASPC și actualul spital de pediatrie) din Municipiul Craiova, județul Dolj, în vederea creșterii rezistenței și stabilității acestora și a scăderii emisiilor de carbon	5.000.000	Consiliul Județean Dolj	Buget local; PNRR; APM; CNI; POR-P3
3.3.2.4	Reabilitarea și modernizarea Centrului de îngrijire și asistență pentru persoane adulte cu dizabilități „Sf. Maria" din Aleea Ghețisoarei nr 5, municipiul Craiova, în vederea scăderii emisiilor de carbon	3.000.000	Consiliul Județean Dolj	Buget local; PNRR

M 3.3.2.2 Îmbunătățirea eficienței energetice în sectorul privat

Acțiuni orientative:

1. Creșterea eficienței energetice în IMM-uri și întreprinderile mari, inclusiv măsuri de utilizare a surselor regenerabile de energie;
2. Asigurarea eficienţei energetice în sectorul industrial;
3. Eficiență energetică și reziliență în clădiri rezidențiale multifamiliale.

M 3.3.2.3 Cresterea eficienţei energetice în sistemele de producere, transport şi distribuţie a energiei

Acțiuni orientative:

1. Îmbunătățirea eficienței în consumul brut de energie electrică prin construirea de noi capacități și retehnologizarea și modernizarea capacităților de producție existente.

OS. 3.4. Susținerea adaptării la schimbările climatice şi managementul riscurilor

Axa prioritară 3.4.1. Managementul inundațiilor și al secetei

M 3.4.1.1 Măsuri de prevenire și de gestionare a fenomenelor extreme

Acțiuni orientative:

1. Amenajarea bazinelor hidrografice prin utilizarea cu preponderență a infrastructurii verzi;
2. Adaptarea/reabilitarea infrastructurii existente de gospodărire a apelor și îmbunătățiri funciare, inclusiv proiecte de cooperare transfrontalieră;
3. Evaluarea și gestionarea durabilă a resurselor naturale, activităţi în scopul conştientizării publice.

Axa prioritară 3.4.2. Managementul riscurilor

M 3.4.2.1 Măsuri de prevenire și de gesionare a riscurilor

Acțiuni orientative:

1. Sprijinirea măsurilor pentru sistemul de gestionare a riscurilor, inclusiv creșterea rezilienței și adaptarea continuă la realitatea operațională;
2. Cooperarea transfrontalieră în domeniul managementului riscurilor;
3. Construirea de bază logistică pentru Stocurile Naționale de Urgență;
4. Îmbunătățirea gradului de dotare, modernizarea și înființarea de noi subunități pentru ISU Oltenia.

ODC4. Buna guvernanță la nivelul instituțiilor publice din județul Dolj

OS. 4.1. Modernizarea administrației publice

Axa prioritară 4.1.1. O mai bună coordonare, elaborare și implementare a politicilor publice

M 4.1.1.1 Dezvoltare strategică și formarea resurselor umane

Acțiuni orientative:

1. Management performant al resurselor umane în sectorul public;
2. Îmbunătățirea proceselor de formulare a politicilor/deciziilor publice la nivel județean prin consultarea părților interesate;
3. Elaborarea de strategii sectoriale în domeniile esențiale pentru dezvoltarea durabilă a județului Dolj;
4. Susținerea și promovarea procesului de bugetare participativă;
5. Sprijinirea Grupurilor de Acțiune Locală în elaborarea strategiilor de dezvoltare;
6. Elaborarea unor instrumente de dezvoltare strategice la nivel regional.

Proiecte propuse pentru perioada 2021-2027

Cod proiect	Titlu Proiect	Valoare totală (euro)	Beneficiar/ Responsabil	Sursa de finanțare
4.1.1.1	Creșterea pregătirii profesionale a personalului administrativ, cu precădere în elaborarea și implementarea de politici publice, planificarea strategică	200.000	Consiliul Județean Dolj	Buget local
4.1.1.2	Formare profesională a personalului DGASPC - servicii sociale, tehnic, economic și administrativ	NA	Direcția Generală de Asistență Socială și Protecția Copilului Dolj	Buget local

M 4.1.1.2 Cooperare și asociativitate

Acțiuni orientative:

1. Înființarea și operaționalizarea Asociației de Dezvoltare Intercomunitară Conurbația Jiului;
2. Susținerea și promovarea unor parteneriate cu/ între UAT-uri pentru dezvoltarea în comun a unor proiecte;
3. Susținerea Asociațiilor de Dezvoltare Intercomunitară din județul Dolj și înființarea unora noi în scopul implementării unor proiecte de interes județean pe teritoriul acestora;
4. Cooperarea transfrontalieră în domeniul bunei guvernanțe și alte domenii de interes comun;
5. Îmbunătățirea cooperării internaționale și transnaționale, înfrățiri și cooperări cu alte regiuni;
6. Înființarea unei grupări europene de cooperare teritorială în scopul implementării unor proiecte și politici de dezvoltare locale și pentru schimbul de bune practici.

M 4.1.1.3 Modernizarea instrumentelor de lucru

Acțiuni orientative:

1. Implementarea sistemului GIS pentru monitorizarea patrimoniului public și privat al UAT-urilor;
2. Creșterea gradului de dotare și modernizarea aparatelor administrative ale administrațiilor publice locale la nivel de județ, municipiu/oraș, comună.

Proiecte propuse pentru perioada 2021-2027

Cod proiect	Titlu Proiect	Valoare totală (euro)	Beneficiar/ Responsabil	Sursa de finanțare
4.1.1.3	Sisteme de GIS pentru monitorizarea patrimoniului	3.000.000	Consiliul Județean Dolj Universitatea din Craiova	Buget local; PNRR; PNDL; CNI; PODD; AFM

Axa prioritară 4.1.2. Transformarea digitală a administrației publice

M 4.1.2.1 Susținerea digitalizării serviciilor publice

Acțiuni orientative:

1. Promovarea conceptelor Smart Village, Smart City și Smart County;
2. Soluții de digitalizare și interoperabilitate a serviciilor publice;
3. Crearea unor infrastructuri centralizate pentru accesul și crearea de servicii TIC, inclusiv asigurarea unei cooperări între serviciile administrației publice locale și instituțiile publice;
4. Transformarea digitală în managementul funcției publice;
5. Transformarea digitală și adoptarea tehnologiei de automatizare a proceselor de lucru în administrația publică;
6. Asigurarea protecției cibernetice pentru infrastructurile TIC publice;
7. Formarea și îmbunătățirea competențelor digitale pentru funcționarii publici;
8. Transformarea Bibliotecii Județene într-un hub de dezvoltare a competențelor digitale;
9. Digitalizarea patrimoniului cultural;
10. Sistem informatic de conectare digitală și stocare centralizată a bazelor de date ale Consiliului Județean Dolj și ale instituțiilor subordonate acestuia.

Proiecte propuse pentru perioada 2021-2027

Cod proiect	Titlu Proiect	Valoare totală (euro)	Beneficiar/ Responsabil	Sursa de finanțare
4.1.2.1	Sistem informatic de conectare digitală și stocare centralizată a bazelor de date ale CJ Dolj și instituțiilor sale subordonate	3.000.000	Consiliul Județean Dolj	Buget local; PNRR
4.1.2.2	Dotare cu echipamente IT DGASPC	NA	Direcția Generală de Asistență Socială și Protecția Copilului Dolj	Buget local
4.1.2.3	Digitalizarea instituțiilor de cultură în subordinea CJ Dolj	5.000.000	Consiliul Județean Dolj	Buget local; POCIDIF; POR-P2
4.1.2.4	Rețea de servicii publice de IT&C în centrul istoric al Craiovei și în principalele parcuri și aglomerări urbane	500.000	Consiliul Județean Dolj	Buget local; POCIDIF; POR-P2
4.1.2.5	Achiziționarea de instrumente protecția datelor	200.000	Consiliul Județean Dolj	Buget local; POCIDIF; POR-P2
4.1.2.6	Platformă pentru servicii inovatoare de rețea prin răspuns la cerere, stocare și generare la scară mică	3.500.000	Consiliul Județean Dolj	Buget local; PNRR; PNS; PNDL; CNI, PODD
4.1.2.7	Conceptualizare și implementare centru Regional SMARTS	52.000.000	Consiliul Județean Dolj Universitatea din Craiova	Buget local; PNRR; PNS; PNDL; CNI, PODD; AFM

Figura 1. Număr proiecte pe Axe Prioritare

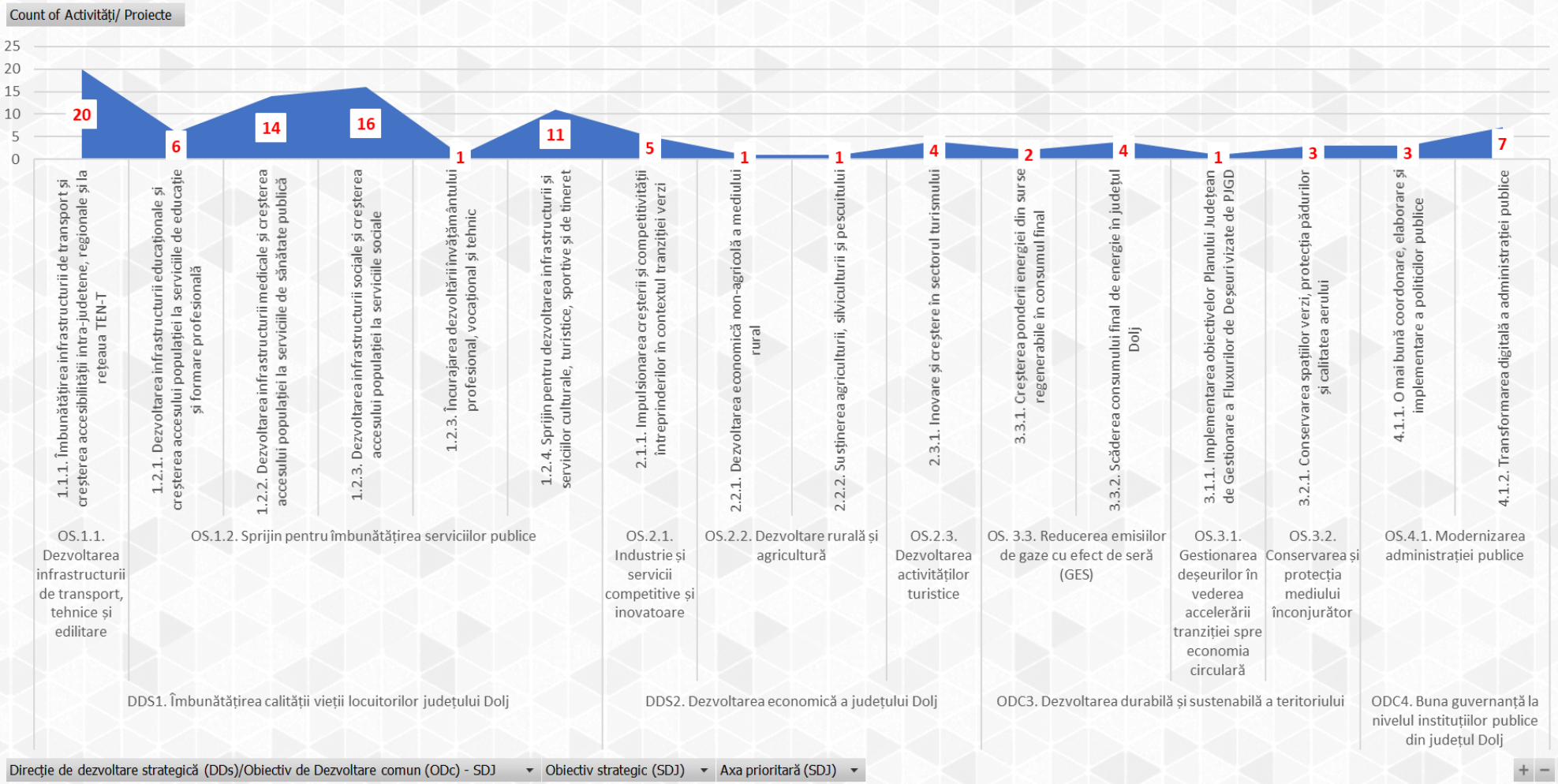

ANEXA 2. Lista intervențiilor propuse la nivelul UAT-urilor din județul Dolj 2021-2027

DDS1. Îmbunătățirea calității vieții locuitorilor județului Dolj

OS.1.1. Dezvoltarea infrastructurii de transport, tehnice și edilitare

Axa prioritară 1.1.1. Îmbunătățirea infrastructurii de transport și creșterea accesibilității intra-judetene, regionale și la rețeaua TEN-T

Proiecte propuse pentru perioada 2021-2027:

Cod proiect	Activități/Proiecte	Responsabil	Valoare totală (lei)
1.1.1.1	Rețea de stații de încărcare pentru mașini și biciclete electrice, cu sistem informativ pe telefon	CL Municipiul Craiova	500.000
1.1.1.2	Coridor de mobilitate urbană integrat pe relația Nord - Sud - tronson I - Spitalul Regional de Urgență Craiova - intersecția str. Toamnei cu str. Teilor	CL Municipiul Craiova	NA
1.1.1.3	Coridor de mobilitate urbană integrat pe relația Nord - Sud - tronson II - întersecția str. Toamnei cu str. Tellor - Gara CFR Craiova	CL Municipiul Craiova	NA
1.1.1.4	Coridor de mobilitate urbană integrat pe relația Nord - Sud - tronson III - Gara CFR Craiova – Spitalul Clinlc Județean de Urgență Craiova	CL Municipiul Craiova	NA
1.1.1.5	Coridor de mobilitate urbană integrat pe relația Nord - Sud - tronson I\/ -Spitalul Clinic Județean de Urgență Craiova - intersecție DN 55 cu DN 56	CL Municipiul Craiova	NA
1.1.1.6	Reorganizarea circulației pe bvd. Decebal - bvd. Dacia - str. Pelendava	CL Municipiul Craiova	NA
1.1.1.7	Reorganizarea circulației pe bd. N. Titulescu - Calea Severinului - Izvorul Rece - Faza 1	CL Municipiul Craiova	NA
1.1.1.8	Reorganizarea circulației pe bd. N. Titulescu - Calea Severinului - Izvorul Rece - Faza 2	CL Municipiul Craiova	NA
1.1.1.9	Reorganizarea circulației pe bd. N. Titulescu - Calea Severinului - Izvorul Rece - Faza 3	CL Municipiul Craiova	NA
1.1.1.10	Reorganizarea circulației bvd. N. Romanescu (Făcăi-str. Răului)	CL Municipiul Craiova	NA
1.1.1.11	Reorganizarea circulației în zona centrală Etapa 2 - Faza 1: Realizare giratoriu la intersecția străzilor: Matei Basarab, Madona Dudu, Libertății	CL Municipiul Craiova	NA
1.1.1.12	Reorganizarea circulației în zona centrală Etapa 2 - Faza 2: Realizare giratie la intersecția bvd. Carol cu Calea București	CL Municipiul Craiova	NA
1.1.1.13	Alte reorganizări ale circulației și reconfigurări de intersecții și zone adiacente	CL Municipiul Craiova	NA
1.1.1.14	Realizare pasaj Calea București pentru subtraversare bvd. Carol I	CL Municipiul Craiova	NA
1.1.1.15	Realizare pasaj Carol I pentru supratraversare Calea București	CL Municipiul Craiova	NA
1.1.1.16	Largire și reconfigurare intersecții pe bvd. Carol I, între Piața Gării și intersecția cu str. Gheorghe Barițiu	CL Municipiul Craiova	NA
1.1.1.17	Extindere infrastructură de transport public în cartierul Sărarilor	CL Municipiul Craiova	NA
1.1.1.18	Extindere infrastructura de transport public electric in Cartierul Sararilor	CL Municipiul Craiova	NA
1.1.1.19	Extindere infrastructura de transport public electric in Cartierul Craiovita Noua	CL Municipiul Craiova	NA
1.1.1.20	Amenajare puncte intermodale ţn relație cu rețeaua de tramvai - Etapa II- Faza 3	CL Municipiul Craiova	NA
1.1.1.21	Amenajare hub distribuție trafic în zona Gara Craiova	CL Municipiul Craiova	NA
1.1.1.22	Amenajare de punct intermodal principal prin modernizarea statiilor de transport public in zona Calea Severinului/Strada Pelendava	CL Municipiul Craiova	NA

Cod proiect	Activități/Proiecte	Responsabil	Valoare totală (lei)
1.1.1.23	Amenajare de punct intermodal principal prin modernizarea statiilor de transport public in zona Banie/ Caracal	CL Municipiul Craiova	NA
1.1.1.24	Amenajarea de puncte intermodale principale prin modemizarea statiilor de transport public in zona Pasaj Electroputere	CL Municipiul Craiova	NA
1.1.1.25	Amenajarea de puncte intermodale principale prin modemizarea statiilor de transport public Gara, Triaj, Ciuperca si Lactido	CL Municipiul Craiova	NA
1.1.1.26	Îmbunătățirea conectivității și mobilității urbane – tren metropolitan	CL Municipiul Craiova	NA
1.1.1.27	Îmbunătățirea conectivității și mobilității urbane – metrou metropolitan	CL Municipiul Craiova	NA
1.1.1.28	Îmbunătățirea conectivității și mobilității urbane – metrou de suprafață metropolitan	CL Municipiul Craiova	NA
1.1.1.29	Achiziționarea de autobuze pentru realizarea transportului public urban și metopolitan	CL Municipiul Craiova	20.000.000
1.1.1.30	Dezvoltarea unui coridor integrat de mobilitate urbana pe relatia Aeroport - Gara- Spital Regional in conectivitate cu drumul expres Craiova – Pitesti	CL Municipiul Craiova	NA
1.1.1.31	Dezvoltarea unui coridor integrat de mobilitate urbană pe relația Aeroport - zona de Sud a municipiului în conectivitate cu culoarul TEN-T(Pod Calafat-Vidin)	CL Municipiul Craiova	NA
1.1.1.32	Amenajare coridor de mobilitate urbană durabilă în zona de Nord-Est a municipiului Craiova, tronson Pasaj Garlești-str.Mălinului	CL Municipiul Craiova	21.000.000
1.1.1.33	Dezvoltarea unui coridor integrat de mobilitate urbană pe relația Aeroport - zona de Vest a municipiului în conectivitate cu culoarul TEN T de legatura cu Drobeta Turnu Severin-Timișoara	CL Municipiul Craiova	NA
1.1.1.34	Completare rețea ciclabilă între cartierul Brestei și Zona Centrală	CL Municipiul Craiova	NA
1.1.1.35	Rețea ciclabilă între cartierul Bariera Vâlcii și Calea București	CL Municipiul Craiova	NA
1.1.1.36	Pasaje pietonale peste/pe sub CF (ex: str. Gartesti)	CL Municipiul Craiova	NA
1.1.1.37	Pasarele sau pasaje pietonale supraterane / subterane	CL Municipiul Craiova	NA
1.1.1.38	Amenajare trasee pietonale majore prin remodelarea traseelor rutiere din punct de vedere al funcțlonalitatii și a elementelor geometrice în zone turistice, istorice, comerciale	CL Municipiul Craiova	NA
1.1.1.39	Amenajarea de piste de biciclete în municipiul craiova	CL Municipiul Craiova	2.000.000
1.1.1.40	Achiziționarea de tramvaie pentru îmbunătățirea transportului public local în municipiul Cariova	CL Municipiul Craiova	10.000.000
1.1.1.41	Modernizarea/reabilitarea drumurilor orășenești, comunale și de exploatare	UAT-uri	NA
1.1.1.42	Îmbunătățirea infrastructurii transfrontaliere de transport pentru conectarea persoanelor și a bunurilor între nodurile terțiare și infrastructura TEN-T" în municipiul Calafat	CL Municipiul Calafat	5.000.000
1.1.1.43	Dezvoltarea și promovarea mobilității urbane sustenabile	CL Oraș Dăbuleni	NA
1.1.1.44	Dezvoltarea unei mobilități locale durabile, rezilienţe în fața schimbărilor climatice	CL Oraș Dăbuleni	NA
1.1.1.45	Reabilitarea Bulevardului Calea Vidinului	CL Municipiul Calafat	3.500.000
1.1.1.46	Modernizarea rețelei de drumuri de interes local prin amenajarea bulevardului Horia Cloșca și Crișan	CL Municipiul Calafat	3.000.000
1.1.1.47	Modernizarea străzilor din satul aparținător, Ciupercenii Vechi	CL Municipiul Calafat	4.000.000
1.1.1.48	Modernizarea rețelei de drumuri de interes local – amenajarea b-dul Tudor Vladimirescu – municipiul Calafat, județul Dolj	CL Municipiul Calafat	4.500.000
1.1.1.49	Reabilitare strada Traian	CL Municipiul Calafat	5.000.000

Cod proiect	Activități/Proiecte	Responsabil	Valoare totală (lei)
1.1.1.50	Reabilitare strada A.I.Cuza	CL Municipiul Calafat	5.000.000
1.1.1.51	Dezvoltarea infrastructurii rutiere	CL Oraș Bechet	NA
1.1.1.52	Modernizare străzi de interes local	CL Oraș Bechet	NA
1.1.1.53	Îmbunătățirea infrastructurii varianta de ocolire DJ	CL Oraș Băilești	NA
1.1.1.54	Realizarea Centurii de Est	CL Oraș Băilești	NA
1.1.1.55	Realizarea Centurii de Vest	CL Oraș Băilești	NA
1.1.1.56	Realizarea pasajului suprateran	CL Oraș Băilești	NA
1.1.1.57	Reabilitarea Bulevardului Calea Vidinului	CL Municipiul Calafat	NA
1.1.1.58	Modernizarea rețelei de drumuri de interes local - amenajarea B-dului Horia Cloșca și Crișan	CL Municipiul Calafat	NA
1.1.1.59	Modernizare străzi Ciupercenii Vechi	CL Municipiul Calafat	NA
1.1.1.60	Reabilitare și modernizare stradaTraian	CL Municipiul Calafat	NA
1.1.1.61	Modernizarea rețelei de drumuri de interes local – strada Cobuz – municipiul Calafat, județul Dolj	CL Municipiul Calafat	1.500.000
1.1.1.62	Asfaltare străzi —7,5km	Comuna Verbița	NA
1.1.1.63	Asfaltare drumuri de interes local	Comuna Vârtop	NA
1.1.1.64	Modernizare infrastructură rutieră în comuna Terpezița	Comuna Terpezița	NA
1.1.1.65	Întreținerea și modernizarea drumurilor comunale și a drumurilor de interes local în comuna Terpezița	Comuna Terpezița	NA
1.1.1.66	Modernizare infrastructură rutieră (asfaltare ulițe) în comuna Scăești	Comuna Scăești	NA
1.1.1.67	Modernizare și întreținere sistem rutier, în comuna Sălcuța	Comuna Sălcuța	NA
1.1.1.68	Realizarea și modernizarea drumurilor locale și străzilor în comuna Sălcuța	Comuna Sălcuța	NA
1.1.1.69	Construirea, modernizarea, reabilitarea podurilor și podețelor în comuna Sălcuța	Comuna Sălcuța	NA
1.1.1.70	Îmbrăcăminți bituminoase ușoare pe pietruiri existente în comuna Sadova	Comuna Sadova	NA
1.1.1.71	Consolidare corp drum și versant strada Pădurii în comuna Sadova	Comuna Sadova	NA
1.1.1.72	Modernizare drumuri secundare în comuna Robânești	Comuna Robânești	NA
1.1.1.73	Reabilitarea drumurilor comunale DC 58 respectiv DC 59 în comuna Plenița	Comuna Plenița	NA
1.1.1.74	Reabilitare străzi în localitate în comuna Plenița	Comuna Plenița	NA
1.1.1.75	Modernizare drumuri în comuna Piscu Vechi	Comuna Piscu Vechi	NA
1.1.1.76	Servicii de proiectare faza proiect tehnic (PT), asistență tehnică din partea proiectantului și execuție lucrări pentru proiectul de investiții „Modernizare străzi rurale comuna Pielești”	Comuna Pielești	NA
1.1.1.77	Realizare covor asfaltic comuna Pielești	Comuna Pielești	NA
1.1.1.78	Modernizare drum comunal DC 1A, comuna Pielești	Comuna Pielești	NA
1.1.1.79	Modernizare drumuri comunale, comuna Pielești	Comuna Pielești	NA
1.1.1.80	Asfaltare drumuri comunale în sat Perișor - etapa a II a în comuna Perișor	Comuna Perișor	NA
1.1.1.81	Asfaltare drumuri comunale în sat Maracinele, în comuna Perișor	Comuna Perișor	NA
1.1.1.82	Realizarea, modernizarea și extinderea drumurilor locale, prin asfaltare pe o lungime de 14 km în comuna Ostroveni	Comuna Ostroveni	NA
1.1.1.83	Construirea sau realbilitarea podurilor și podețelor în comuna Ostroveni	Comuna Ostroveni	NA
1.1.1.84	Asfaltare în comuna Ostroveni	Comuna Ostroveni	NA
1.1.1.85	Asfaltare drumuri de interes local în comuna Negoi	Comuna Negoi	NA
1.1.1.86	Modernizarea infrastructurii rutiere (străzi și drumuri comunale), comuna Murgați, județul Dolj – 9,500 km în comuna Murgași	Comuna Murgași	NA
1.1.1.87	Construirea de poduri din beton de traversare a Paraului Gemartalui (curs de apa cadastrat, în administrarea ABA Jiu) în satele Murgași, Gaia, Bușteni, Balota de Jos și Balota de Sus	Comuna Murgași	NA

Cod proiect	Activități/Proiecte	Responsabil	Valoare totală (lei)
1.1.1.88	Betonare șanțuri, străzi și drumuri de exploatare în comuna Mischii	Comuna Mischii	NA
1.1.1.89	Reabilitare pod peste râul Teslui, Stegaru și Giculan - comuna Mischii	Comuna Mischii	NA
1.1.1.90	Modernizare drumuri de interes local în comuna Malu Mare	Comuna Malu Mare	NA
1.1.1.91	Modernizare – Asfaltare DC 3 Măceșu de Sus - Gingiova	Comuna Măceșu de Sus	NA
1.1.1.92	Asfaltarea străzilor din Comuna Măceșu de Jos	Comuna Măceșu de Jos	NA
1.1.1.93	Asfaltare drumuri sătești Leu și Zanoaga	Comuna Leu	NA
1.1.1.94	Modernizare drumuri comunale: DC 32 Zanoaga - Gara Jianca, DC 31 Zanoaga – Halta Tartal, DC 30 Zanoaga - Castranova, DE 70 - Valcos - Balta Mare - Barbuceni	Comuna Leu	NA
1.1.1.95	Asfaltare drumuri de interes local în comuna Goiești	Comuna Goiești	NA
1.1.1.96	Modernizarea rețelei de drumuri de interes local comuna Goiești, drum comunal DC 905	Comuna Goiești	NA
1.1.1.97	Drumuri comunale și ulițe sătești + rigole în comuna Giubega	Comuna Giubega	NA
1.1.1.98	Modernizare drumuri de interes local în comuna Ghindeni	Comuna Ghindeni	NA
1.1.1.99	Asfaltare străzi rurale în comuna Galiciuca – 8 km	Comuna Galiciuica	NA
1.1.1.100	Modernizare drumuri de interes local în comuna Galicea Mare	Comuna Galicea Mare	NA
1.1.1.101	Asfaltare DC comuna Farcaș, județul Dolj	Comuna Farcaș	NA
1.1.1.102	Asfaltare și modernizare drumuri de interes local în comuna Drăgotești județul Dolj	Comuna Drăgotești	NA
1.1.1.103	Asfaltare și modernizare drumuri de interes local în comuna Drăgotești	Comuna Drăgotești	NA
1.1.1.104	Realizarea/ modernizarea și extinderea drumurilor locale, comuna Desa	Comuna Desa	NA
1.1.1.105	Construirea/ reabilitarea de poduri și podețe în comuna Desa	Comuna Desa	NA
1.1.1.106	Amenajare Calea Teculescu în comuna Desa	Comuna Desa	NA
1.1.1.107	Asfaltare străzi în Comuna Desa, sat Nou în comuna Desa	Comuna Desa	NA
1.1.1.108	Modernizare drum de interes local comuna Desa	Comuna Desa	NA
1.1.1.109	Asfaltare strazi in Comuna Desa, sat Rudari	Comuna Desa	NA
1.1.1.110	Realizarea, modernizarea și extinderea drumurilor locale în comuna Desa	Comuna Desa	NA
1.1.1.111	Construirea sau reabilitarea podurilor și podețelor în comuna Desa	Comuna Desa	NA
1.1.1.112	Modernizare drumuri de interes local în lungime de 9.88 km comuna Daneți județul Dolj	Comuna Daneți	NA
1.1.1.113	Extindere asfaltare străzi rurale în comuna Ciupercenii Noi	Comuna Ciupercenii Noi	NA
1.1.1.114	Asfaltare străzi în comună	Comuna Coțofenii din Față	NA
1.1.1.115	Modernizarea și asfaltarea străzilor din comuna Cioroiasi	Comuna Cioroiasi	NA
1.1.1.116	Modernizare străzi de interes local în comuna Cerăt, județul Dolj	Comuna Cerăt	NA
1.1.1.117	Asfaltare drumuri de interes local în comuna Celaru	Comuna Celaru	NA
1.1.1.118	Construire pod peste pârâul Terpezița, str. Primariei, sat Carpen, comuna Carpen, județul Dolj	Comuna Carpen	NA
1.1.1.119	Construire pod peste râul Desnatui, DC 61, sat Carpen, comuna Carpen, județul Dolj	Comuna Carpen	NA
1.1.1.120	Modernizarea rețelei de drumuri locale în zona Pelendava, comuna Cârcea, județul Dolj	Comuna Cârcea	NA
1.1.1.121	Modernizarea rețelei de drumuri locale în zona Metro, comuna Cârcea, județul Dolj	Comuna Cârcea	NA
1.1.1.122	Modernizarea rețelei de drumuri locale prin asfaltare, amenajare sistem pentru apele pluviale, amenjare trotuare și acceste pietonale în Comuna Cârcea	Comuna Cârcea	NA
1.1.1.123	Reamenajare intersecții DN 6, Cârcea	Comuna Cârcea	NA
1.1.1.124	Reabilitare și modenrizare drum comunal DC 3777 Cârcea-Preajba	Comuna Cârcea	NA
1.1.1.125	Modernizare DC 80 Breasta-Făget	Comuna Breasta	NA
1.1.1.126	Modernizare DC 83 Breasta-Bucovăț	Comuna Breasta	NA

Cod proiect	Activități/Proiecte	Responsabil	Valoare totală (lei)
1.1.1.127	Șanțuri și construire podețe la fiecare gospodărie din comună	Comuna Breasta	NA
1.1.1.128	Asfaltare străzi și alei în comuna Bratovoești, județul Dolj	Comuna Bratovoești	NA
1.1.1.129	Modernizare drumuri de interes local în comuna Braloștița, județul Dolj	Comuna Braloștița	NA
1.1.1.130	Modernizare drumuri vecinale în comuna Brabova, DC 72 și DC 159 prin asfaltare	Comuna Brabova	NA
1.1.1.131	Asfaltare străzi în sat Brabova	Comuna Brabova	NA
1.1.1.132	Asfaltare străzi de interes local	Comuna Barca	NA
1.1.1.133	Modernizare căi de acces-drumuri, trotuare, piste biciclete în cele trei localități aparținătoare comunei respective: Afumați, Boureni Covei, jud Dolj	Comuna Afumați	NA
1.1.1.134	Modernizarea rețelei de drumuri locale prin asfaltare, amenajare sistem pentru apele pluviale, amenajare trotuare și accese pietonale în Comuna Cârcea	Comuna Cârcea	NA
1.1.1.135	Modernizarea rețelei de drumuri locale prin asfaltare, amenajare sistem pentru apele pluviale, amenajare trotuare și accese pietonale în zona Pelendava, comuna Cârcea	Comuna Cârcea	NA
1.1.1.136	Modernizare strada Ion D. Militaru în comuna Sălcuța județul Dolj	Comuna Sălcuța	NA
1.1.1.137	Modernizarea infrastructurii rutiere (străzi și drumuri comunale)	Comuna Scăești	NA
1.1.1.138	Modernizare infrastructură rutieră în comuna Ciupercenii Noi	Comuna Ciupercenii Noi	NA
1.1.1.139	Asfaltare străzi comunale și modernizare drumuri agricole în comuna Ciupercenii Noi	Comuna Ciupercenii Noi	NA
1.1.1.140	Achiziționarea de stații de încărcare electrice	CL Municipiul Calafat	3.000.000
1.1.1.141	Extindere infrastructură de transport public în cartierul Craiovita Nouă	CL Municipiul Craiova	NA
1.1.1.142	Realizarea infrastructurii necesare transportului electric (stații electrice încărcare)	CL Oraș Băilești	NA
1.1.1.143	Achiziționarea de stații de încărcare electrice	CL Municipiul Calafat	NA
1.1.1.144	Dezvoltarea infrastructurii portuare pentru operații comerciale la portul Calafat	CL Municipiul Calafat	NA
1.1.1.145	Coridor de mobilitate urbană integrat pe relația Est – Vest, Spitalul de Urgență Craiova – Aeroportul Internațional Craiova	CL Municipiul Craiova	NA
1.1.1.146	Îmbunătățirea infrastructurii transfrontaliere de transport pentru conectarea persoanelor și a bunurilor între nodurile terțiare și infrastructura TEN-T" în municipiul Calafat	CL Municipiul Calafat	5.000.000
1.1.1.147	Dezvoltarea infrastructurii portuare pentru operatii comerciale la portul Calafat	CL Municipiul Calafat	NA
1.1.1.148	Pontoane pe Dunăre în comuna Ciupercenii Noi	Comuna Ciupercenii Noi	NA
1.1.1.149	Achiziționarea de mijloace de transport public ecologice	CL Municipiul Calafat	NA
1.1.1.150	Dezvoltarea mobilității în sistemul educațional (autobuze elevi)	CL Oraș Băilești	NA
1.1.1.151	Achiziționarea de mijloace de transport public ecologice	CL Municipiul Calafat	NA
1.1.1.152	Înființarea unei regii locale de transport în comun în comuna Terpezița	Comuna Terpezița	NA
1.1.1.153	Modernizare stații auto pe raza comunei Moțăței	Comuna Moțăței	NA
1.1.1.154	Modernizare străzi și trotuare în orașul Segarcea	Oraș Segarcea	NA
1.1.1.155	Creare infrastructurii pietonale în partea de Sud a DN 54	CL Oraș Dăbuleni	NA
1.1.1.156	Amenajarea în zona podului Calafat - Vidin, a unei parcări pentru tiruri, cu toate utilitățile și facilitățile existente	CL Municipiul Calafat	1.000.000
1.1.1.157	Construire alee pietonală și pistă de biciclete în zona de legătură Bașcov - Debarcader	CL Municipiul Calafat	500.000
1.1.1.158	Construire piste biciclete	Oraș Bechet	NA
1.1.1.159	Realizarea de alei pietonale și a unei piste pentru biciclete (din comuna Terpezița până în comuna Bucovăț	Comuna Terpezița	NA
1.1.1.160	Realizare alei pietonale în comuna Sălcuța	Comuna Sălcuța	NA

Cod proiect	Activităţi/Proiecte	Responsabil	Valoare totală (lei)
1.1.1.161	Amenajare trotuare comuna Piscu Vechi	Comuna Piscu Vechi	NA
1.1.1.162	Amenajare alei pietonale în comuna Ostroveni	Comuna Ostroveni	NA
1.1.1.163	Realizare alei pietonale în comuna Negoi	Comuna Negoi	NA
1.1.1.164	Modernizare drumuri de interes local prevăzute cu şanţuri cu rigole din beton, piste de biciclete şi alei pietonale în comuna Moţăţei	Comuna Moţăţei	6.000.000
1.1.1.165	Amenajarea acostamentelor şi a şanţurilor/intrărilor în gospodărie în comuna Moţăţei	Comuna Moţăţei	500.000
1.1.1.166	Amenajare trotuare și alei în comuna Mischii	Comuna Mischii	NA
1.1.1.167	Alei pietonale în comuna Giubega	Comuna Giubega	NA
1.1.1.168	Modernizare trotuare și alei pietonale comuna Ghercești	Comuna Ghercești	NA
1.1.1.169	Amenajare trotuare în comuna Galiciuica	Comuna Galiciuica	NA
1.1.1.170	Amenajare alei pietonale în comuna Desa	Comuna Desa	NA
1.1.1.171	Amenajare alei pietonale pe raza comunei Desa	Comuna Desa	NA
1.1.1.172	Amenajare trotuare și ronduri strada principală în comuna Daneți	Comuna Daneți	NA
1.1.1.173	Amenajare spații pietonale în comuna Cerăt, județ Dolj	Comuna Cerăt	NA
1.1.1.174	Amenajare pistă de biciclete pe raza Comunei Cârcea	Comuna Cârcea	NA
1.1.1.175	Realizarea de parcări	Oraș Bechet	NA

Axa prioritară 1.1.2. Continuarea proiectelor de extindere și îmbunătățire a infrastructurii tehnice și edilitare din cadrul județului

Proiecte propuse pentru perioada 2021-2027:

Cod proiect	Activităţi/Proiecte	Responsabil	Valoare totală (lei)
1.1.2.1	Parcări supraterane de tip smart parklng	CL Municipiul Craiova	NA
1.1.2.2	Parcărl de tip „Park & Ride"	CL Municipiul Craiova	NA
1.1.2.3	Amenajarea unor puncte intermodale principale la capătul llniilor de tramvai pe principlul Park & Ride (Severinului, Electroputere, Ford)	CL Municipiul Craiova	NA
1.1.2.4	Amenajarea de puncte intermodale în relație cu rețeaua de autobuz rapid pe principiul Park & Ride	CL Municipiul Craiova	NA
1.1.2.5	Stații de alimentare a automobilelor electrice în parcări	CL Municipiul Craiova	NA
1.1.2.6	Revitalizare Centrul Istoric - zona Piața Veche - Felix Aderca	CL Municipiul Craiova	NA
1.1.2.7	Schimbarea rețelei de alimentare cu apă în orașul Calafat	CL Municipiul Calafat	1.500.000
1.1.2.8	Alimentare cu apă sat Verbicioara	Comuna Verbița	NA
1.1.2.9	Realizarea sistemului de alimentare cu apă în comuna Terpezița	Comuna Terpezița	NA
1.1.2.10	Realizarea rețelei de alimentare cu apă potabilă în comuna Sălcuța	Comuna Sălcuța	NA
1.1.2.11	Extindere infrastructură rețea de apă în comuna Sadova	Comuna Sadova	NA
1.1.2.12	Canalizare 24 km și stație de epurare în comuna Robânești	Comuna Robânești	NA
1.1.2.13	Construire stație de alimentare cu apă în comuna Pielești	Comuna Pielești	NA
1.1.2.14	Realizare și reabiliarea sistemelor de alimentare cu apă a tuturor gospodăriilor în comuna Ostroveni	Comuna Ostroveni	NA
1.1.2.15	Alimentare cu apă și canalizare în comuna Ostroveni	Comuna Ostroveni	NA
1.1.2.16	Alimentare cu apă a satelor Murgași și Picăturile	Comuna Murgași	NA
1.1.2.17	Amenajarea de șanturi betonate în zonele de coasta pentru preluarea și drenarea apelor pluviale scurse de pe versanți	Comuna Murgași	NA
1.1.2.18	Extinderea rețelei de alimentare cu apă pe străzile unde nu există rețea publică în comuna Murgași	Comuna Murgași	NA
1.1.2.19	Proiectare și execuție sistem public de alimentare cu apă și canalizare în satul Motăței Gară	Comuna Moțăței	2.000.000
1.1.2.20	Proiectare și realizare sistem public de alimentare cu apă și canalizare în satul Dobridor, comuna Moțăței	Comuna Moțăței	2.500.000
1.1.2.21	Alimentare cu apă de Izvarna comuna Mischii	Comuna Mischii	NA
1.1.2.22	Reabilitare sistem de alimentare cu apă în satul Leu	Comuna Leu	NA
1.1.2.23	Alimentare cu apă în comuna Giubega	Comuna Giubega	NA

Cod proiect	Activități/Proiecte	Responsabil	Valoare totală (lei)
1.1.2.24	Stație de epurare și tratare a apelor reziduale în comuna Giubega	Comuna Giubega	NA
1.1.2.25	Extindere alimentare cu apă în comuna Galicea Mare	Comuna Galicea Mare	NA
1.1.2.26	Construire infrastructură ape pluviale în comuna Galicea Mare	Comuna Galicea Mare	NA
1.1.2.27	Extinderea și modernizarea rețelei de alimentare cu apă în comuna Desa	Comuna Desa	NA
1.1.2.28	Extindere rețea de alimenatare cu apă în comuna Daneți, județul Dolj	Comuna Daneți	NA
1.1.2.29	Rest de executat la rețeaua de alimentare cu apă, comuna Ciupercenii Noi	Comuna Ciupercenii Noi	NA
1.1.2.30	Extindere rețea de apă în comună	Comuna Coțofenii din Față	NA
1.1.2.31	Proiect POIM -Apă și canalizare	Comuna Cerăt	NA
1.1.2.32	Proiectul regional de dezvoltare a infrastructurii de apă și apă uzată în Județul Dolj	Comuna Cârcea	NA
1.1.2.33	Rețea de alimentare cu apă și sistem de canalizare, cămine de racordat pe străzile: Toamnei, Aleea I Toamnei, Strada Pomilor, Strada Castaniilor, Aleea 2 Castanilor, Strada dispenasarului, Aleea I Dispensarului, Strada Migdalului, Strada Pepinierei, Aleea 1 Pepinierei	Comuna Cârcea	NA
1.1.2.34	Extnderea rețelor de apă potabilă în Comuna Cârcea	Comuna Cârcea	NA
1.1.2.35	Extindere sistem de alimentare cu apă și canalizare menajeră în satele Izvor, Lesile, Deleni, Cornețu, Mileşti și Dutulesti, comuna Simnicu de Sus	Comuna Simnicu de Sus	15.271.405
1.1.2.36	Rețea de alimentare cu apă potabilă și sistem de canalizare, cămine de racordat pe străzile: Toamnei, Aleea 1 Toamnei, Strada Pomilor, Strada Castanilor, Aleea 2 Castanilor, Strada Dispensarului, Aleea 1 Dispensarului, Strada Migdalului, Strada Pepinierei, Aleea 1 Pepinierei	Comuna Cârcea	NA
1.1.2.37	Înființare rețea de apă potabilă în sat Tîmburești, comuna Rojiște	Comuna Rojiște	1.250.000
1.1.2.38	Extindere alimentare cu apă în comună în comuna Scăești	Comuna Scăești	NA
1.1.2.39	Rețea de canalizare, stație de epurare în sistem centralizat pentru satele comunei Scăești	Comuna Scăești	NA
1.1.2.40	Modernizare rețea canalizare și apă în comuna Ciupercenii Noi	Comuna Ciupercenii Noi	NA
1.1.2.41	Construirea sistemului de canalizare în satele Basarabi și Golenți	CL Municipiul Calafat	NA
1.1.2.42	Modernizarea sistemului de canalizare prin dimensionarea corespunzătoare a conductelor în orașul Calafat	CL Municipiul Calafat	1.500.000
1.1.2.43	Canalizare + epurare ape uzate sat Verbicioara	Comuna Verbița	NA
1.1.2.44	Reţea de canalizare cu staţie de epurare ape menajere uzate şi extindere de reţea de alimentare cu apă în localitatea Vârtop, Comuna Vârtop, Judeţul Dolj	Comuna Vârtop	31.147.020,49
1.1.2.45	Extindere Canalizare	Comuna Vârtop	NA
1.1.2.46	Alimentare cu apă și canalizare în satele Terpezița și Lazu	Comuna Terpezița	NA
1.1.2.47	Realizarea rețelei de canalizare și a stației de epurare a apelor uzate în comuna Terpezița	Comuna Terpezița	NA
1.1.2.48	Construirea sistemului de canalizare a apelor pluviale prin șanțuri și rigole în comuna Terpezița	Comuna Terpezița	NA
1.1.2.49	Realizare rețea publică de canalizare a apelor uzate menajere și stație de epurare și tratare în comuna Sălcuța	Comuna Sălcuța	NA
1.1.2.50	Înființare sistem de canalizare cu stație epurare în comuna Sadova	Comuna Sadova	NA
1.1.2.51	Lucrări amenajare șanțuri în comuna Sadova	Comuna Sadova	NA
1.1.2.52	Introducere apă și canalizare în zonele neracordate în comuna Plenița	Comuna Plenița	NA
1.1.2.53	Apă și canalizare în comuna Piscu Vechi	Comuna Piscu Vechi	NA
1.1.2.54	Extindere canalizare comuna Pielești, sat Pielești	Comuna Pielești	NA

Cod proiect	Activități/Proiecte	Responsabil	Valoare totală (lei)
1.1.2.55	Sistem centralizat canalizare menajeră și stație de epurare – tronson DJ 641, comuna Pielești, județ Dolj (Proiectare + Execuție)	Comuna Pielești	NA
1.1.2.56	Extindere sistem centralizat de canalizare în sat Maracinele, comuna Perișor	Comuna Perișor	NA
1.1.2.57	Rețea de canalizare, stație de epurare în sistem centralizat pentru satele Rupturile, Velești, Balota de Sus, Gaia, Murgași și Picăturile	Comuna Murgași	NA
1.1.2.58	Rețea de canalizare, stație de epurare în sistem centralizat pentru satele Rupturile, Velești, Balota de Sus, Gaia, Mugurași și Picăturile	Comuna Murgași	NA
1.1.2.59	Construire rețea de canalizare în comuna Mischii	Comuna Mischii	NA
1.1.2.60	Reabilitare și betonare canale în comuna Mischii	Comuna Mischii	NA
1.1.2.61	Extindere și realizare racorduri rețea canalizare în satul Malu Mare	Comuna Malu Mare	NA
1.1.2.62	Constructie sistem de canalizare în comuna Maceșu de Sus	Comuna Măceșu de Sus	NA
1.1.2.63	Canalizare Leu și Zanoaga	comunele Leu și Zănoaga	NA
1.1.2.64	Realizare rețea și branșamente gaze naturale în comuna Giocea	Comuna Goicea	NA
1.1.2.65	Rețea de canalizare în comuna Giubega	Comuna Giubega	NA
1.1.2.66	Înființare sistem de canalizare cu stație epurare în comuna Ghindeni	Comuna Ghindeni	NA
1.1.2.67	Canalizare	Comuna Galiciuica	NA
1.1.2.68	Construire infrastructură apă uzată în comuna Galicea Mare	Comuna Galicea Mare	NA
1.1.2.69	Prima înființare a rețelei de canalizare în comuna Farcaș, Dolj	Comuna Farcaș	NA
1.1.2.70	Dalare sanțuri 9 Km în comuna Drăgotești	Comuna Drăgotești	NA
1.1.2.71	Construirea rețea publică de canalizare + stație de epurare în comuna Desa	Comuna Desa	NA
1.1.2.72	Canalizare în sistem centralizat Comuna Desa	Comuna Desa	NA
1.1.2.73	Branșamente la canalizare în Comuna Desa	Comuna Desa	NA
1.1.2.74	Extindere rețea de canalizare în comuna Desa, sat Rudari	Comuna Desa	NA
1.1.2.75	Construire rețea publică de canalizare a apelor uzate menajere și stație de epurare	Comuna Desa	NA
1.1.2.76	Înființare sistem de canalizare în comuna Daneți	Comuna Daneți	NA
1.1.2.77	Realizare racorduri la sistemul de canalizare menajera din comuna Ciupercenii Noi, județul Dolj	Comuna Ciupercenii Noi	NA
1.1.2.78	Extinderea rețelei publice de apă uzată și stației de epurare comuna Coțofenii din Față	Comuna Coțofenii din Față	NA
1.1.2.79	Înființare canalizare în comuna Celaru	Comuna Celaru	NA
1.1.2.80	Extindere canalizare în comuna Celaru	Comuna Celaru	NA
1.1.2.81	Extinderea rețelelor de canalizare în comuna Cârcea	Comuna Cârcea	NA
1.1.2.82	Sistem centralizat de canalizare în satul Bratovoesti, comuna Bratovoiești, județul Dolj	Comuna Bratovoești	NA
1.1.2.83	Canalizare ape uzate în comuna Braloștița, satele Sfircea, Valea Fântânilor și Braloștița	Comuna Braloștița	NA
1.1.2.84	Extindere rețea de canalizare	Comuna Almăj	NA
1.1.2.85	Extindere rețea de apă și canalizare în comuna Plenița	Comuna Plenița	880.000
1.1.2.86	Extindere rețea de canalizare, stație de epurare comuna Coțofenii din Dos, județul Dolj	Comuna Coțofenii din Dos	31.000
1.1.2.87	Sistem centralizat de canalizare a apelor uzate menajere, cu stație de epurare în sat Predești în comuna Predești	Comuna Predești	NA
1.1.2.88	Înființare și extindere rețea distribuție gaze natural	Oraș Segarcea	NA
1.1.2.89	Realizare rețea de alimentare cu gaze naturale în municipiul Calafat	CL Municipiul Calafat	NA
1.1.2.90	Construire rețea alimentare gaze	Oraș Bechet	NA
1.1.2.91	Realizarea rețelei de gaz în comuna Terpezița	Comuna Terpezița	NA
1.1.2.92	Aducțiune gaze naturale în comuna Scăești	Comuna Scăești	NA
1.1.2.93	Alimentarea cu gaze naturale în comuna Sadova	Comuna Sadova	NA

Cod proiect	Activităţi/Proiecte	Responsabil	Valoare totală (lei)
1.1.2.94	Reţea distribuţie gaze naturale în comuna Robânești	Comuna Robânești	NA
1.1.2.95	Realizare reţea de alimentare cu gaze naturale în comuna Ostroveni	Comuna Ostroveni	NA
1.1.2.96	Înfiinţare reţea de distribuţie gaze la nivelul UAT Moţăţei	Comuna Moţăţei	1.100.000
1.1.2.97	Înfiinţare reţea alimentare cu gaze în comuna Malu Mare	Comuna Malu Mare	NA
1.1.2.98	Racordarea gospodariilor la o reţea de alimentare cu gaze naturale în comuna Măceşu de Jos	Comuna Măceşu de Jos	NA
1.1.2.99	Aducţiune gaze în satele Leu şi Zanoaga	Comuna Leu	NA
1.1.2.100	Înfiinţare reţea de distribuţie gaze naturale în comuna Goieşti	Comuna Goieşti	NA
1.1.2.101	Înfiinţare sistem de distribuţie gaze naturale în comuna Ghindeni	Comuna Ghindeni	NA
1.1.2.102	Înfiinţare reţea gaze naturale comuna Ghercești, satele Ungureni, Ungurenii Mici și Luncsoru	Comuna Ghercești	NA
1.1.2.103	Înfiinţare reţea de alimentare cu gaze naturale comuna Farcaş, Dolj	Comuna Farcaş	NA
1.1.2.104	Alimentare cu gaze în comuna Drăgotești, Dolj	Comuna Drăgotești	NA
1.1.2.105	Înfiinţare reţea de distribuţie gaze naturale în comuna Drăgotești	Comuna Drăgotești	NA
1.1.2.106	Realizarea reţea de alimentare cu gaze naturale în comuna Desa	Comuna Desa	NA
1.1.2.107	Înfiinţare reţea de gaze naturale în comuna Daneţi	Comuna Daneţi	NA
1.1.2.108	Înfiinţare sistem de distribuţie a gazelor naturale în comuna Coţofenii din Faţă	Comuna Coţofenii din Faţă	NA
1.1.2.109	Înfiinţarea reţelei de distribuţie a gazelor naturale în comuna Cerăt, judeţ Dolj	Comuna Cerăt	NA
1.1.2.110	Înfiinţare reţea de distribuţie gaze comuna Celaru	Comuna Celaru	NA
1.1.2.111	Extinderea reţelelor de gaze naturale în comuna Cârcea	Comuna Cârcea	NA
1.1.2.112	Introducere gaze naturale în comuna Breasta	Comuna Breasta	NA
1.1.2.113	Înfiinţare reţea de distribuţie gaze naturale în comuna Bralostita, judeţul Dolj	Comuna Braloştiţa	NA
1.1.2.114	Racordare gaze naturale	Comuna Barca	NA
1.1.2.115	Alimentare cu gaze în comuna Afumaţi, judeţul Dolj ,inclusiv branşamente la limita de proprietate	Comuna Afumaţi	NA
1.1.2.116	Înfiinţare sistem inteligent de distributie gaze naturale în comuna Simnicu de Sus, satele aparţinătoare	Comuna Simnicu de Sus	8.000.000
1.1.2.117	Înfiinţare reţea de distribuţie gaze naturale în Băileşti	CL Oraş Băileşti	NA
1.1.2.118	Înfiinţare reţea de distribuţie gaze la nivelul comunei Barbova	Comuna Brabova	NA
1.1.2.119	Servicii de consultanţă POIM- înfiinţare sistem de distributie gaze naturale în comuna Coţofenii din Dos	Comuna Coţofenii din Dos	31.000
1.1.2.120	Înfiinţare reţea de distribuţie gaze la nivelul oraşului Dăbuleni	CL Oraş Dăbuleni	10.000.000
1.1.2.121	Înfiinţare reţea inteligentă de distribuţie gaze la nivelul UAT Ghindeni	Comuna Ghindeni	NA
1.1.2.122	Înfiinţare reţea de distribuţie gaze la nivelul comunei Goicea	Comuna Goicea	25.000.000
1.1.2.123	Înfiinţare reţea distribuţie gaze în Măceşu de Sus	Comuna Măceşu de Sus	1.200.000
1.1.2.124	Înfiinţare reţea distribuţie gaze naturale, comuna Predeşti	Comuna Predeşti	NA
1.1.2.125	Înfiinţarea şi racordarea localităţii la sistemul de distribuţie al gazelor naturale în comuna Ciupercenii Noi	Comuna Ciupercenii Noi	NA
1.1.2.126	Modernizare iluminat public	CL Oraş Segarcea	NA
1.1.2.127	Modernizare şi extindere sistem de supraveghere video stradală	Oraş Segarcea	NA
1.1.2.128	Modernizare sistem de supraveghere stradală	CL Municipiul Calafat	100.000
1.1.2.129	Construirea unui sistem de iluminat public inteligent în orasul Calafat	CL Municipiul Calafat	2.500.000
1.1.2.130	Sisteme de supraveghere şi monitorizare	Oraş Bechet	NA
1.1.2.131	Sistem integrat privind siguranţa publică locală în Băileşti	CL Oraş Băileşti	NA
1.1.2.132	Modernizare sistem de supraveghere stradală municipiul Calafat	CL Municipiul Calafat	NA

Cod proiect	Activități/Proiecte	Responsabil	Valoare totală (lei)
1.1.2.133	Implementarea sistemului de iluminat public inteligent la nivelul municipiului Calafat	CL Municipiul Calafat	NA
1.1.2.134	Extindere rețea joasă tensiune municipiul Calafat, județul Dolj	CL Municipiul Calafat	1.000.000
1.1.2.135	Modernizare iluminat public	Comuna Vârtop	NA
1.1.2.136	Reabilitarea și modernizarea rețelei de iluminat public în comuna Terpezița	Comuna Terpezița	NA
1.1.2.137	Extindere rețea iluminat public stradal Damian în comuna Sadova	Comuna Sadova	NA
1.1.2.138	Sistem iluminat public stradal cu LED în comuna Plenița	Comuna Plenița	NA
1.1.2.139	Extindere supraveghere sistem video în comuna Ostroveni	Comuna Ostroveni	NA
1.1.2.140	Sistem de monitorizare video a instituțiilor, drumurilor și zonelor publice, comuna Murgași, județ Dolj	Comuna Murgași	NA
1.1.2.141	Realizare reţea WI-FI în comuna Moțăței	Comuna Moțăței	NA
1.1.2.142	Extindere sistem de monitorizare și supraveghere video a comunei Moțăței	Comuna Moțăței	20.000
1.1.2.143	Modernizare iluminat public în comuna Moțăței	Comuna Moțăței	100.000
1.1.2.144	Înființare sistem de supraveghere video în comuna Mischii	Comuna Mischii	NA
1.1.2.145	Modernizare iluminat public în comuna Mischii	Comuna Mischii	NA
1.1.2.146	Realizare iluminat stradal cu LED, satele Preajba și Malu Mare	Comuna Malu Mare	NA
1.1.2.147	Reabilitare sistem de iluminat public în comuna Leu	Comuna Leu	NA
1.1.2.148	Modernizare iuluminat public	Comuna Goiești	NA
1.1.2.149	Lucrări de reabilitare a rețelei de iluminat public în comuna Giubega	Comuna Giubega	NA
1.1.2.150	Modernizare iluminat public în comuna Drăgotești	Comuna Drăgotești	NA
1.1.2.151	Modernizare sistem de iluminat public în comuna Daneți	Comuna Daneți	NA
1.1.2.152	Extinderea sistem de iluminat public în comună	Comuna Coțofenii din Față	NA
1.1.2.153	Modernizarea sistemului de iluminat stradal si a rețelei electrice - extindere rețea iluminat public în comuna Coțofenii din față	Comuna Coțofenii din Față	NA
1.1.2.154	Reabilitarea rețelei de iluminat public în comuna Cioroiași	Comuna Cioroiasi	NA
1.1.2.155	Modernizarea sistemului de iluminat public	Comuna Cetate	NA
1.1.2.156	Modernizarea și extinderea sistemului de iluminat stradal in comunaCerat, județDolj	Comuna Cerăt	NA
1.1.2.157	Înființare iluminat public comuna Celaru	Comuna Celaru	200.000
1.1.2.158	Modernizare iluminat public zona Banu Mărăcine și zona Pelendava, comuna Cârcea, județul Dolj	Comuna Cârcea	NA
1.1.2.159	Modernizare rețea de iluminat public în Comuna Cârcea	Comuna Cârcea	NA
1.1.2.160	Modernizare rețea de iluminat public În comuna Cârcea, str. Guran, Aleea Guran, Aleea Beharca	Comuna Cârcea	NA
1.1.2.161	Implementare sistem de supraveghere video în Comuna Cârcea, Județul Dolj	Comuna Cârcea	NA
1.1.2.162	Înființare sistem cu gaze naturale în comuna Bratovoesti, satele Bratovoești, Badoși, Georocu Mare și Prunet	Comuna Bratovoești	NA
1.1.2.163	Modernizare iluminat public stradal cu LED în comuna Bratovoești	Comuna Bratovoești	NA
1.1.2.164	Modernizarea sistemului de iluminat public în comuna Plenița	Comuna Plenița	225.000
1.1.2.165	Modernizare rețea de iluminat public în Comuna Cârcea	Comuna Cârcea	NA
1.1.2.166	Modernizare rețea de iluminat public în zona Banu Mărăcine și zona Pelendava	Comuna Cârcea	NA
1.1.2.167	Modernizare rețea de iluminat public în zona Metro și zona Plaiul Vulcănești	Comuna Cârcea	NA
1.1.2.168	Extindere sistem iluminat public în comuna Cârcea, str. Guran, Aleea Guran, Aleea Beharca	Comuna Cârcea	NA
1.1.2.169	Internet gratuit în toată comuna Măceșu de Sus	Comuna Măceșu de Sus	250.000
1.1.2.170	Reabiltare sistem de iluminat în comuna Rojiște	Comuna Rojiște	126.327
1.1.2.171	Modernizarea și extinderea sistemului de iluminat stradal în comuna Scăești	Comuna Scăești	NA
1.1.2.172	Park&Ride local la Gara Viaductului Cârcea	Comuna Cârcea	NA

Cod proiect	Activități/Proiecte	Responsabil	Valoare totală (lei)
1.1.2.173	Park&Ride local la Gara Cârcea	Comuna Cârcea	NA
1.1.2.174	Amenajare parcare în zona Bascov	Municipiul Calafat	NA
1.1.2.175	Achiziţia de utilaje şi accesorii pentru întreţinere drumuri și amenajări de terenuri în comuna Moțăței	Comuna Moțăței	500.000
1.1.2.176	Extindere rețele alimentare cu energie electrică și iluminat stradal	Comuna Malu Mare	NA
1.1.2.177	Montare post transformare electrică în comuna Desa	Comuna Desa	NA
1.1.2.178	Extinderea rețelelor electrice în Comuna Cârcea	Comuna Cârcea	NA
1.1.2.179	Implementare rețea wireless în Comuna Cârcea, Județul Dolj în cadrul proiectului WIFI4EU	Comuna Cârcea	NA
1.1.2.180	Extindere rețea electrică pe strada Aleea Constantin Argetoianu	Comuna Breasta	NA
1.1.2.181	Extindere rețea electrică în comuna Simnicu de Sus	Comuna Simnicu de Sus	100.000
1.1.2.182	Extindere rețea alimentare cu energie electrică pe străzile Pogresului, Aviației, Sânzienelor și Industriilor	Comuna Cârcea	NA
1.1.2.183	Realizarea și/sau modernizarea cpacităților de producție e energiei electrice și/sau termice din biomasă și biogaz la nivelul comunei Rojiște	Comuna Rojiște	1.000.000
1.1.2.184	Reabilitare şi modernizare parc orășenesc	Oraș Segarcea	NA
1.1.2.185	Îmbunătățirea zonelor noi, a zonelor de agremet	CL Oraș Băilești	NA
1.1.2.186	Îmbunătățirea zonelor verzi noi, a zonelor de agrement și înființarea sistemului de monitorizare a aerului și zgomotului în mun. Băilești	CL Oraș Băilești	NA
1.1.2.187	Amenajare parc în comuna Sadova	Comuna Sadova	NA
1.1.2.188	Amenjare locuri de joacă pentru copii în comuna Ostroveni	Comuna Ostroveni	NA
1.1.2.189	Amenajare locuri de joacă pentru copii, satele Murgași și Balota de Sus, com Murgași	Comuna Murgași	NA
1.1.2.190	Modernizare a parcurilor şi a locurilor de joacă de pe raza comunei Moțăței	Comuna Moțăței	NA
1.1.2.191	Amenajare parc strada Preot Traineanu Ion	Comuna Cârcea	NA
1.1.2.192	Amenajare zonă de agrement și sport	Comuna Cârcea	NA
1.1.2.193	Înființare părculețe cu loc de joacă în comuna Cârcea	Comuna Cârcea	NA
1.1.2.194	Amenajare parc pe strada Țărineanu Ion, comuna Cârcea	Comuna Cârcea	NA
1.1.2.195	Eveniment tradițional „Întâlnire cu fii satului ” în comuna Goiești	Comuna Goiești	5.000
1.1.2.196	Evenimente tradiționale în Măceșu de Sus	Comuna Măceșu de Sus	500.000
1.1.2.197	Construire spațiu public de recreere pentru activități sportive cu caracter social în comuna Rojiste, sat Tîmburești	Comuna Rojiște	63.039
1.1.2.198	Reabilitarea clădirilor cu valoare ambientală în comuna Seaca de Pădure	Comuna Seaca de Pădure	100.000
1.1.2.199	Modernizarea şi extinderea serviciilor de alimentare cu apă potabilă, canalizare şi epurare ape uzate	Compania de Apă Oltenia SA; UAT-uri	NA
1.1.2.200	Branșare la rețeaua de distribuție gaze naturale	UAT-uri	NA
1.1.2.201	Extinderea infrastructurii de alimentare cu gaze naturale la nivelul județului Dolj	UAT-uri	NA

OS.1.2. Sprijin pentru îmbunătățirea serviciilor publice

Axa prioritară 1.2.1. Dezvoltarea infrastructurii educaționale și creșterea accesului populației la serviciile de educație și formare profesională

Proiecte propuse pentru perioada 2021-2027:

Cod proiect	Activități/Proiecte	Responsabil	Valoare totală (lei)
1.2.1.1	Înființare program „Educație și sprijin fără baterie”	CL Municipiul Craiova	NA
1.2.1.2	Reabilitare și dotare școli și licee în municipiul Craiova	CL Municipiul Craiova	NA
1.2.1.3	Reabilitare și dotare grădinițe în municipiul Craiova	CL Municipiul Craiova	NA

Cod proiect	Activităţi/Proiecte	Responsabil	Valoare totală (lei)
1.2.1.4	Extindere şcoli cu săli de sport, bazine de înot etc.	CL Municipiul Craiova	NA
1.2.1.5	Achiziţionarea de autobuze şcolare	CL Municipiul Craiova	20.000.000
1.2.1.6	Execuţie lucrări de construcţii grup sanitar în incinta Şcolii Coţofenii din Dos, Judeţul Dolj	Comuna Coţofenii din Dos	40.000
1.2.1.7	Construire, extindere reabilitare şi dotare şcoli şi creşe, săli de sport şi amenajări exterioare ăn curtea şcolilor	CL Municipiul Craiova	8.000.000
1.2.1.8	Reabilitare, modernizare şi echipare Scoală gimnazială Gheorghe Brăescu Calafat	CL Municipiul Calafat	5.000.000
1.2.1.9	Reabilitarea/ modernizarea/ echiparea infrastructurii educaţionale	CL Oraş Bechet	NA
1.2.1.10	Îmbunătăţirea infrastructurii educaţionale (construire, modernizare şcoli, dotare, echipamente)	CL Oraş Băileşti	NA
1.2.1.11	Reabilitare, modernizare şi echipare Liceul Agricol Ştefan Milcu Calafat	CL Municipiul Calafat	3.500.000
1.2.1.12	Reabilitare, modernizare şi echipare Şcoala Gimnazială Constantin Gerota Calafat	CL Municipiul Calafat	3.500.000
1.2.1.13	Reabilitare, modernizare şi echipare Liceul Teoretic Independenţa Calafat	CL Municipiul Calafat	1.500.000
1.2.1.14	Înfiinţare spaţiu AFTER SCHOOL	Comuna Vârtop	NA
1.2.1.15	Reabilitări şcoli şi grădiniţe în comuna Terpeziţa	Comuna Terpeziţa	NA
1.2.1.16	Reducerea şi prevenirea abandonului şcolar şi promovarea accesului egal al învăţământului de calitate în comuna Terpeziţa	Comuna Terpeziţa	NA
1.2.1.17	Construire instituţie de învăţământ, tip grădiniţă în comuna Scăeşti	Comuna Scăeşti	NA
1.2.1.18	Reabilitare şi moderinzare şcoala primară Lacriţa în comuna Robăneşti	Comuna Robăneşti	NA
1.2.1.19	Reabilitare şi modernizare şcoala Ostroveni	Comuna Ostroveni	NA
1.2.1.20	Realizare centru „After - School" comuna Murgaşi	Comuna Murgaşi	NA
1.2.1.21	Construire centru de desfăşurare activităţi didactice de tip „Şcoala după şcoală" comuna Moţăţei	Comuna Moţăţei	200.000
1.2.1.22	Modernizare şi dotare gradiniţe din comuna Moţăţei	Comuna Moţăţei	200.000
1.2.1.23	Înfiinţarea şi dotare laboratoare de specialitate în şcoli: chimie, fizică, biologie, informatică în comuna Moţăţei	Comuna Moţăţei	20.000
1.2.1.24	Construire Şcoală în comuna Giubega	Comuna Giubega	NA
1.2.1.25	Dezvoltarea sistemului de educaţie timpurie în comuna Giubega	Comuna Giubega	NA
1.2.1.26	Modernizare şcoală generală în comuna Drăgoteşti	Comuna Drăgoteşti	NA
1.2.1.27	Înfiinţare spaţiu After School în comuna Drăgoteşti	Comuna Drăgoteşti	NA
1.2.1.28	Construirea unei grădiniţe cu program prelungit în comuna Coţofenii din faţă	Comuna Coţofenii din Faţă	NA
1.2.1.29	Reabilitare şcoala comuna Celaru	Comuna Celaru	1.500.000
1.2.1.30	Reabilitare Şcoală Gimnazială Goieşti	Comuna Goieşti	310.000
1.2.1.31	Educaţia viitorului comunităţii noastre" în comuna Sălcuţa	Comuna Sălcuţa	NA
1.2.1.32	Cursuri de pregătire în comuna Ciupercenii Noi	Comuna Ciupercenii Noi	NA
1.2.1.33	Desfăşurarea de campanii de informare şi conştientizare cu privire la riscurile abandonului şcolar în comuna Moţăţei	Comuna Moţăţei	NA
1.2.1.34	Încurajarea şi susţinerea populaţiei active în vederea participării la cursuri de calificare şi reconversie socială susţinute de furnizorii de formare profesională în comuna Moţăţei	Comuna Moţăţei	NA

Axa prioritară 1.2.2. Dezvoltarea infrastructurii medicale și creșterea accesului populației la serviciile de sănătate publică

Proiecte propuse pentru perioada 2021-2027

Cod proiect	Activități/Proiecte	Responsabil	Valoare totală (lei)
1.2.2.1	Extindere cu lift exterior, reabilitare și recompartimentare cu modificări structurale și nestructurale C1 Str. Filantropia Nr 1	CL Municipiul Craiova	NA
1.2.2.2	Modernizarea și dotarea cu aparatura medicală a clinicii obstretica ginecologie și blocul Operator - Spitalul Filantropia	CL Municipiul Craiova	NA
1.2.2.3	Reabilitarea Infrastructurii Cabinetelor Medicale Școlare și dotare cu mobilier	CL Municipiul Craiova	NA
1.2.2.4	Achiziția unui sistem de control acces și pontaj cu recunoaștere facială, amprenta digitală, card și parolă - spitalul Filantropia	CL Municipiul Craiova	NA
1.2.2.5	Extindere rețea oxigen medical a Clinicii neontalologie - Spitalul Filantropia	CL Municipiul Craiova	NA
1.2.2.6	Modernizarea și dotarea cu apartura medicală a comportimentului primiri urgențe - Spitalul Filantropia	CL Municipiul Craiova	NA
1.2.2.7	Construirea și dotarea unui spital nou pentru copii	CL Municipiul Craiova	NA
1.2.2.8	Construirea și dotarea unui spital nou - monobtoc cu 4 etaje în Str. Filantropia nr 1	CL Municipiul Craiova	NA
1.2.2.9	Construirea și dotarea unui corp de clădire în cadrul spitalului clinic boli infecțioase și pnemufiziologie Victor Babeș	CL Municipiul Craiova	NA
1.2.2.10	Construire spital și funcțiuni conexe pentru Spitalul Municipal de Pediatrie Filantropia Craiova	CL Municipiul Craiova	57.000.000
1.2.2.11	Creșterea capacității de diagnostic și tratament a Spitalului Clinic de Boli Infecțioase și Pneumoftiziologie Victor Babeș Craiova, prin extinderea infrastructurii aferente	CL Municipiul Craiova	20.000.000
1.2.2.12	Extinderea Spitalului Clinic de Neuropsihiatrie cu corp pentru Secția Clinică de Recuperare Neurologică	CL Municipiul Craiova	38.181.450
1.2.2.13	Reabilitarea și modernizarea Spitalului Municipal Calafat	CL Municipiul Calafat	4.500.000
1.2.2.14	Asistență medicală și telemedicină în Municipiul Calafat	CL Municipiul Calafat	80.000
1.2.2.15	Reabilitarea sediului administrativ al Municipiului Calafat	CL Municipiul Calafat	4.500.000
1.2.2.16	Dotarea și modernizarea Spitalului Municipal Calafat prin achiziția de paturi și mese de operație moderne	CL Municipiul Calafat	1.000.000
1.2.2.17	Reabilitare și modernizare Spitalulul Municipal Calafat	Municipiul Calafat	NA
1.2.2.18	Reabilitare Dispensar Uman în comuna Negoi	Comuna Negoi	NA
1.2.2.19	Modernizare și recompartimentare clădire dispensar în comuna Cârcea	Comuna Cârcea	NA
1.2.2.20	Reabilitare, extindere, modernizare și dotare Dispensar Uman în satul Coțofenii din Dos, Județul Dolj	Comuna Coțofenii din Dos	100.000
1.2.2.21	Reabilitare, extindere, modernizare și dotare Dispensar Uman în satul Potmelțu, Județul Dolj	Comuna Coțofenii din Dos	100.000
1.2.2.22	Reabilitare, modernizare, dotare cabinete medici de familie si cabinet stomatologic în comuna Goicea	Comuna Goicea	210.000
1.2.2.23	Reabilitare și extindere cabinete medicale rurale în comuna Sălcuța județul Dolj	Comuna Sălcuța	NA
1.2.2.24	Dotarea Laboratorului de analize medicale - spitalul Filantropia	Spitalul Filantropia	NA
1.2.2.25	Dotare Spital Orășenesc Segarcea	CL Oraș Segarcea	NA
1.2.2.26	Dezvoltarea infrastructurii din sănătate	CL Oraș Bechet	NA
1.2.2.27	Amenajarea și dotarea unui dispensar uman în comuna Terpezița	Comuna Terpezița	NA
1.2.2.28	Dotare Dispensar medical Murgași cu mobilier, apărătură și echipamente medicale performante	Comuna Murgași	NA
1.2.2.29	Dotare cabinete medicale umane în comuna Moțăței	Comuna Moțăței	50.000
1.2.2.30	Modernizare și dotare dispensar uman în comuna Goicea	Comuna Goicea	NA
1.2.2.31	Laborator analize în comuna Ciupercenii Noi	Comuna Ciupercenii Noi	NA

Cod proiect	Activităţi/Proiecte	Responsabil	Valoare totală (lei)
1.2.2.32	Asistenţă medicală şi telemedicină în Municipiul Calafat	CL Municipiul Calafat	NA
1.2.2.33	Înfiinţare cabinet medical	Comuna Terpeziţa	NA
1.2.2.34	Contrucţie centru medical	Comuna Scăeşti	NA
1.2.2.35	Construire centru medical comuna Piscu Vechi	Comuna Piscu Vechi	NA
1.2.2.36	Consturire clinică medicală în comuna Pieleşti	Comuna Pieleşti	NA
1.2.2.37	Înfiinţare şi dotare Dispensar Veterinar comuna Murgaşi	Comuna Murgaşi	NA
1.2.2.38	Înfiinţare cabinet medical şcolar în comuna Moţăţei	Comuna Moţăţei	NA
1.2.2.39	Amenajare punct sanitar în satul Dobridor, în comuna Moţăţei	Comuna Moţăţei	NA
1.2.2.40	Construire Dispensar Uman în comuna Drăgoteşti, judeţ Dolj	Comuna Drăgoteşti	NA
1.2.2.41	Înfiinţare şi dotare corespunzătoare cu echipamente şi mobilier cabinet stomatologic în comuna Coţofenii din Faţă	Comuna Coţofenii din Faţă	NA
1.2.2.42	Înfiinţare centru de medical în comuna Celaru	Comuna Celaru	NA
1.2.2.43	Construire şi dotare dispensar uman şi cabinet stomatologic în comuna Goieşti	Comuna Goieşti	500.000
1.2.2.44	Cabinet stomatologic în Măceşu de Sus	Comuna Măceşu de Sus	500.000
1.2.2.45	Construire şi dotare "Dispensar Uman" sat Predeşti, comuna Predeşti	Comuna Predeşti	NA
1.2.2.46	Constructie dispensar medical şi dotare cu echipamentele necesare în comuna Scăeşti	Comuna Scăeşti	NA
1.2.2.47	Achiziţie amubulanţă în comuna Ciupercenii Noi	Comuna Ciupercenii Noi	NA

Axa prioritară 1.2.3. Dezvoltarea infrastructurii sociale şi creşterea accesului populaţiei la serviciile sociale

Proiecte propuse pentru perioada 2021-2027:

Cod proiect	Activităţi/Proiecte	Responsabil	Valoare totală (lei)
1.2.3.1	Construire locuinţe sociale în cartierul Făcai	CL Municipiul Craiova	20.000.000
1.2.3.2	Construirea unui Centru de rezidenta permanenta pentru persoanele varstnice in Calafat	CL Municipiul Calafat	8.000.000
1.2.3.3	Dezvoltarea infrastructurii de servicii sociale, învăţământ	Comuna Vârtop	NA
1.2.3.4	Amenajarea şi dotarea unui complex social care să cuprindă un cămin azil pentru bătrâni în comuna Terpeziţa	Comuna Terpeziţa	NA
1.2.3.5	Înfiinţare centru de permanenţă medico-sanitară	CL Municipiul Calafat	NA
1.2.3.6	Construirea unei Centru de rezidenţă permanenţă pentru persoanele vârstnice în Calafat	CL Municipiul Calafat	NA
1.2.3.7	Înfiinţare centru Medical de permanenţă	Comuna Vârtop	NA
1.2.3.8	Dezvoltarea de servicii suport la nivel de comunitate şi familie pentru prevenirea instituţionalizîrii persoanelor aflate în situaţii de risc social în comuna Ostroveni	Comuna Ostroveni	NA
1.2.3.9	Amenajare Centru medical-social în satul Murgaşi	Comuna Murgaşi	NA
1.2.3.10	Înfiinţare centru social modern în comuna Leu	Comuna Leu	NA
1.2.3.11	Înfiinţarea şi dotarea unui cămin pentru seniori în comuna Giocea	Comuna Goicea	NA
1.2.3.12	Construirea unui complex social care să cuprindă un cămin - azil pentru bătrânii comunei şi dotarea acestuia cu mobilier în comuna Giubega	Comuna Giubega	NA
1.2.3.13	Construire, amenajare şi dotare Centru pentru Bătrâni în comuna Cerăţ	Comuna Cerăt	NA
1.2.3.14	Înfiinţare centru de permanenţă pe raza Comunei Cârcea	Comuna Cârcea	NA
1.2.3.15	Înfiinţarea centru de zi pe raza Comunei Cârcea	Comuna Cârcea	NA
1.2.3.16	„MedAcces+ GVR 2021 – Îmbunătăţirea accesuului la serviciile de asistenţă Medicală pentru Grupurile Vulnerabile, inclusiv Romii, din comunele Ciupercenii Noi, Coşoveni, Coţofenii din Dos	Comuna Coţofenii din Dos	990.061
1.2.3.17	Construcţie şi amenajare Centru bătrâni în comuna Scăeşti	Comuna Scăeşti	NA
1.2.3.18	Centrul de permanenţă în comuna Ciupercenii Noi	Comuna Ciupercenii Noi	NA
1.2.3.19	Modernizare centru civic	Oraş Segarcea	NA

Cod proiect	Activități/Proiecte	Responsabil	Valoare totală (lei)
1.2.3.20	Îmbunătățirea condițiilor pentru persoane vârstnice în parteneriat cu Dj Dolj	CL Oraș Dăbuleni	NA
1.2.3.21	Îmbunatățirea condițiilor sociale	Oraș Bechet	NA
1.2.3.22	Reducerea numărului de persoane aflate în risc de sărăcie și excluziune socială din comunitățilr marginalizate din zona rurală prin implementarea de măsuri/ op erațiuni integrate în contextul mecanismului de DLRC în comuna Terpezița	Comuna Terpezița	NA
1.2.3.23	Servicii sociale oferite populației vulnerabile în comuna Ciupercenii Noi	Comuna Ciupercenii Noi	NA
1.2.3.24	Înființare cămin pentru vârstnici (azil)	Oraș Segarcea	NA
1.2.3.25	Construcția de locuințe scoiale care vizează îmbunătățirea condițiilor de locuire pentru populație	CL Oraș Dăbuleni	NA
1.2.3.26	Cămin de bătrâni comuna Piscu Vechi	Comuna Piscu Vechi	NA
1.2.3.27	Centru de îngrijiri paleative	Comuna Cetate	NA
1.2.3.28	Construire locuințe sociale	UAT-uri	12.000.000
1.2.3.29	Cămin de bătrâni în comuna Ciupercenii Noi	Comuna Ciupercenii Noi	NA
1.2.3.30	Construire a unui Centru social multifuncțional în comuna Coțofenii din Față	Comuna Coțofenii din Față	NA

Axa prioritară 1.2.4. Sprijin pentru dezvoltarea infrastructurii și serviciilor culturale, turistice, sportive și de tineret

Proiecte propuse pentru perioada 2021-2027:

Cod proiect	Activități/Proiecte	Responsabil	Valoare totală (lei)
1.2.4.1	Amenajare parc în zona Tancodrom pe amplasamentul vechii gropi de gunoi Valea Șarpelui și reabilitarea străzilor adiacente	CL Municipiul Craiova	10.000.000
1.2.4.2	Reabilitare și reamenajare Hipodrom - Municipiul Craiova	CL Municipiul Craiova	10.000.000
1.2.4.3	Amenajare Dracula Park	CL Municipiul Craiova	15.000.000
1.2.4.4	Modernizare şi dotare Cămine Culturale Basarabi, Golenţi, Ciupercenii Vechi	CL Municipiul Calafat	1.000.000
1.2.4.5	Renovare cămin cultural în comuna Plesoi	Comuna Plesoi	NA
1.2.4.6	Reabilitare Biblioteca comuna Ostroveni	Comuna Ostroveni	NA
1.2.4.7	Construirea Casa de Cultură în satul Murgași și dotarea cu echipament cultural pentru organizarea de evenimente tematice și festive	Comuna Murgași	NA
1.2.4.8	Construire Bibliotecă comunală, com Murgași	Comuna Murgași	NA
1.2.4.9	Dotare camine culturale în comuna Moțăței	Comuna Moțăței	20.000
1.2.4.10	Restaurare consolidare Biserica „Sfântul Ierarh Nicolae" din sat Motăței	Comuna Moțăței	NA
1.2.4.11	Reabilitarea și conservarea clădirilor de patrimoniu (Cămin Cultural, sat Coțofenii din Față)	Comuna Coțofenii din Față	NA
1.2.4.12	Modernizare și dotare Cămin Cultural Ghizdăvești comuna Celaru	Comuna Celaru	400.000
1.2.4.13	Reabilitare, extindere, modernizare și dotare Cămin Cultural în satul Coțofenii din Dos, Județul Dolj	Comuna Coțofenii din Dos	10.000
1.2.4.14	Construire și dotare cămin cultural în comuna Ghindeni, județul Dolj	Comuna Ghindeni	902.846
1.2.4.15	Reabilitare cămin cultural Orodel	Comuna Orodel	NA
1.2.4.16	Extindere și reabilitare „Cămin Cultural" sat Predești, comuna Predești	Comuna Predești	385.000
1.2.4.17	Reabilitare, modernizarea și dotarea Căminului Cultural Rojiște	Comuna Rojiște	500.000
1.2.4.18	Reabilitare și modernizare Cămin Cultural în sat Scăești	Comuna Scăești	NA
1.2.4.19	Reabilitare și modernizare Cămin Cultural în sat Valea lui Patru și dotarea cu echipamente, în comuna Scăești	Comuna Scăești	NA
1.2.4.20	Înființarea a trei centre pentru tineret în satele Basarabi, Golenți și Ciupercenii Vechi	CL Municipiul Calafat	2.000.000
1.2.4.21	Construire baza sportiva în Municipiul Calafat	CL Municipiul Calafat	2.000.000

Cod proiect	Activități/Proiecte	Responsabil	Valoare totală (lei)
1.2.4.22	Construire sală de sport	Comuna Vârtop	NA
1.2.4.23	Amenajarea și dotarea unor baze sportive în comuna Terpezița	Comuna Terpezița	NA
1.2.4.24	Amenajare teren de fotbal în comuna Scăești	Comuna Scăești	NA
1.2.4.25	Construire mini teren de sport în comuna Pielești	Comuna Pielești	NA
1.2.4.26	Stadion sintetic în comuna Ostroveni	Comuna Ostroveni	NA
1.2.4.27	Construire sală de sport (Amenajare baza sportivă) în comuna Murgași	Comuna Murgași	NA
1.2.4.28	Înființare echipă de dansuri populare în comuna Moțăței	Comuna Moțăței	10.000
1.2.4.29	Construire sală de sport multifuncțională în satul Motatei prin Compania Națională de Investiții în comuna Moțăței	Comuna Moțăței	200.000
1.2.4.30	Reamenajare stadion comunal în satul Moțăței	Comuna Moțăței	NA
1.2.4.31	Achiziție teren pentru stadion și amenajarea acestuia în satul Dobridor în comuna Moțăței	Comuna Moțăței	NA
1.2.4.32	Amenajare baze sportive în comuna Giubega	Comuna Giubega	NA
1.2.4.33	Construire sală de sport în comuna Ghindeni	Comuna Ghindeni	NA
1.2.4.34	Construire și amenajare complex sportiv în comuna Ghindeni	Comuna Ghindeni	NA
1.2.4.35	Înființare spațiu de recreere în comuna Ghindeni	Comuna Ghindeni	NA
1.2.4.36	Construire sală de sport în comuna Drăgotești	Comuna Drăgotești	NA
1.2.4.37	Construcție teren sintetic în comuna Drăgotești	Comuna Drăgotești	NA
1.2.4.38	Modernizare teren de sport în comuna Drăgotești	Comuna Drăgotești	NA
1.2.4.39	Construirea unei baze sportive în comuna Desa	Comuna Desa	NA
1.2.4.40	Construirea unei săli de sport în comuna Coțofenii din față	Comuna Coțofenii din Față	NA
1.2.4.41	Modernizare Bază Sportivă – teren fotbal din sat Coțofenii din Față	Comuna Coțofenii din Față	NA
1.2.4.42	Construire sală de sport în comuna Celaru	Comuna Celaru	NA
1.2.4.43	Construire sală de sport multifuncțională în comuna Cârcea	Comuna Cârcea	NA
1.2.4.44	Înființare parculețe cu loc de joacă în zona Banu Mărăcine în comuna Cârcea	Comuna Cârcea	NA
1.2.4.45	Înființare parculețe cu loc de joacă în zona Metro în comuna Cârcea	Comuna Cârcea	NA
1.2.4.46	Înființare complex sportiv Comuna Coțofenii din Dos, Județul Dolj	Comuna Coțofenii din Dos	50.000
1.2.4.47	Construire „Sală de Sport ” sat Predești, comuna Predești	Comuna Predești	NA
1.2.4.48	Construire „Parc Recreativ” sat Predești, comuna Predești	Comuna Predești	NA
1.2.4.49	Construcție sală de sport în cadrul Școlii Generale Scăești	Comuna Scăești	NA
1.2.4.50	Înfiinițare teren de sport în sat Valea lui Patru în comuna Scăești	Comuna Scăești	NA
1.2.4.51	Sală mutifuncțională și bazin de înot copii în comuna Ciupercenii Noi	Comuna Ciupercenii Noi	NA
1.2.4.52	Infrastructură și club al copiilor în comuna Ciupercenii Noi	Comuna Ciupercenii Noi	NA
1.2.4.53	Construirea de centre de agrement	Oraș Bechet	NA
1.2.4.54	Amenajare zona de agrement sud-vest PARCUL TINERETULUI	CL Municipiul Calafat	NA
1.2.4.55	Amenajarea și dotarea unui centru de joacă și recereere pentru copii în comuna Terpezița	Comuna Terpezița	NA
1.2.4.56	Amenajare locuri de joacă pentru copii în comuna Scăești	Comuna Scăești	NA
1.2.4.57	Amenajare zone agrement în comuna Ostroveni	Comuna Ostroveni	NA
1.2.4.58	Amenajarea unui parc tematic în comuna Moțăței	Comuna Moțăței	NA
1.2.4.59	Amenajare zonă de agrement în zona Fântâniță, comuna Cârcea	Comuna Cârcea	NA
1.2.4.60	Parc de agrement pe minim 5 ha pe teren UAT Ciupercenii Noi	Comuna Ciupercenii Noi	NA
1.2.4.61	Reabilitare și modernizare parc orășenesc	Oraș Segarcea	NA
1.2.4.62	Construirea unui Aqualand în municipiul Calafat	CL Municipiul Calafat	6.000.000
1.2.4.63	Amenajare zona de agrement sud-vest - Parcul Tineretului	CL Municipiul Calafat	3.000.000

DDS2. Dezvoltarea economică a județului Dolj

OS. 2.1. Industrie și servicii competitive și inovatoare

Axa prioritară 2.1.1. Impulsionarea creșterii și competitivității întreprinderilor în contextul tranziției verzi

Proiecte propuse pentru perioada 2021-2027:

Cod proiect	Activități/Proiecte	Responsabil	Valoare totală (lei)
2.1.1.1	Înființare Hub Digital Skils - înființare centre dotate digital skils (parteneriat cu UCV)	CL Municipiul Craiova	NA
2.1.1.2	Înființare incubator de afaceri și parc tehnologic în mun. Băilești	CL Oraș Băilești	NA
2.1.1.3	Înfiinţare parc industrial pentru întreprinderile mici şi mijlocii	CL Municipiul Calafat	3.000.000
2.1.1.4	Parc industrial în vederea atingerii de investitori în zonă în comuna Ciupercenii Noi	Comuna Ciupercenii Noi	NA
2.1.1.5	Dezvoltarea unui mediu de afaceri	CL Oraș Bechet	NA
2.1.1.6	Înființare start-up-uri în domeniu securității cibenetice	CL Oraș Băilești	NA
2.1.1.7	Creare zonă industrială Piscu Vechi	Comuna Piscu Vechi	NA
2.1.1.8	Investiţii în activităţi economice din sectorul industriei și al serviciilor	Comuna Vârtop	NA
2.1.1.9	Conectivitatea afacerilor locale cu mediul de afaceri județean	CL Dăbuleni	550.000

OS. 2.2. Dezvoltare rurală și agricultură

Axa prioritară 2.2.1. Dezvoltarea economică non-agricolă a mediului rural

Proiecte propuse pentru perioada 2021-2027:

Cod proiect	Activități/Proiecte	Responsabil	Valoare totală (lei)
2.2.1.1	Crearea de noi locuri de muncă-măsuri pentru reintegrarea în muncă a șomerilor în comuna Giubega	Comuna Giubega	NA
2.2.1.2	Înființare piață en-gros	Comuna Cerăt	NA

Axa prioritară 2.2.2. Susținerea agriculturii, silviculturii și pescuitului

Proiecte propuse pentru perioada 2021-2027:

Cod proiect	Activități/Proiecte	Responsabil	Valoare totală (lei)
2.2.2.1	Modernizare târg	Oraș Bechet	NA
2.2.2.2	Înfiinţare centru de colectare şi prelucrare fructe, 46 legume şi cereale	GAL Calafat și CL Calafat	1.000.000
2.2.2.3	Sprijinirea reconstruirii stațiilor și antenelor de irigații în comuna Ciupercenii Noi	Comuna Ciupercenii Noi	NA
2.2.2.4	Amenajări piscicole în comuna Ostroveni	Comuna Ostroveni	NA
2.2.2.5	Politici industriale-încurajare investiții în agricultură, industrie, consultanță în comuna Giubega	Comuna Giubega	NA
2.2.2.6	Construirea unui laborator de analiză pentru cereale şi legume în Municipiul Calafat	CL Municipiul Calafat	1.500.000
2.2.2.7	Bălți de pescuit și agrement în comuna Ciupercenii Noi	Comuna Ciupercenii Noi	NA
2.2.2.8	Amenajarea piață de desfacere produse agro-alimentare în comuna Terpezița	Comuna Terpezița	NA
2.2.2.9	Amenajare piață pentru desfacere produse agroalimentare în comuna Ostroveni	Comuna Ostroveni	NA
2.2.2.10	Înființarea unor centre de prelucrare a produselor agricole vegetale și animaliere în comuna Ostroveni	Comuna Ostroveni	NA
2.2.2.11	Amenajare piața de legume fructe cu dotari moderne în parteneriat cu CJ Dolj în comuna Moțăței	Comuna Moțăței	100.000
2.2.2.12	Înfiinţarea unui târg comunal pentru desfacerea produselor agricole şi a celor de origine animală în comuna Moțăței	Comuna Moțăței	50.000

Cod proiect	Activităţi/Proiecte	Responsabil	Valoare totală (lei)
2.2.2.13	Construire piaţă agroalimentară în comuna Ciupercenii Noi	Comuna Ciupercenii Noi	NA
2.2.2.14	Valorificarea potenţialului agricol	Comuna Cartop	NA
2.2.2.15	Modernizare drumuri de exploatare	Oraş Segarcea	NA
2.2.2.16	Asfaltare drumuri agricole	Comuna Vârtop	NA
2.2.2.17	Modernizare drumuri de exploatare agricolă în comuna Pieleşti	Comuna Pieleşti	NA
2.2.2.18	Drum de exploataţie agricolă asfaltat în comuna Ostroveni	Comuna Ostroveni	NA
2.2.2.19	Pietruirea drumurilor de exploatare agricolă în comuna Moţăţei	Comuna Moţăţei	100.000
2.2.2.20	Modernizare drumuri de exploatare	Comuna Mischii	
2.2.2.21	Asfaltare drumuri agricole în comună	Comuna Coţofenii din Faţă	NA
2.2.2.22	Modernizare drumuri agricole de exploatare	Comuna Cetate	NA
2.2.2.23	Asfaltare drumuri agricole în comuna Celaru	Comuna Celaru	NA
2.2.2.24	Modernizare drumuri de exploatare în comuna Cârcea	Comuna Cârcea	NA
2.2.2.25	Asfaltare drumuri agricole (drumuri de exploatatre) în comuna Afumaţi, Judetul Dolj	Comuna Afumaţi	NA

OS. 2.3. Dezvoltarea activităţilor turistice

Axa prioritară 2.3.1. Inovare şi creştere în sectorul turismului

Proiecte propuse pentru perioada 2021-2027:

Cod proiect	Activităţi/Proiecte	Responsabil	Valoare totală (lei)
2.3.1.1	Reintegrarea în circuitul cultural regional a Teatrului de Vară Sache şi Sucă în municipiul Băileşti	CL Oraş Băileşti	1.000.000
2.3.1.2	Festivalul cultural Amza Pellea în municipiul Băileşti	CL Oraş Băileşti	500.000
2.3.1.3	Festivalul Juveţi de Băileşti în municipiul Băileşti	CL Oraş Băileşti	300.000
2.3.1.4	Festivalul Zaibărului în municipiul Băileşti	CL Oraş Băileşti	500.000
2.3.1.5	Reabilitare clădire de patrimoniu (Colegiul Naţional Elena; Colegiul Naţional Fraţii Buzest 1; Şcoala Obedeanu; Casa Bancov; str. Romain Rolland nr.8;)	CL Municipiul Craiova	NA
2.3.1.6	Crearea de atracţii turistice în zona Dunării în parteneriat cu alte instituţii	CL Oraş Dăbuleni	
2.3.1.7	Construirea unui Port turistic în municipiul Calafat	CL Municipiul Calafat	2.000.000
2.3.1.8	Amenajarea turistică a malului Dunării, zona Debarcader - Bascov	CL Municipiul Calafat	2.500.000
2.3.1.9	Investiţii pentru dezvoltarea turismului	Comuna Vârtop	NA
2.3.1.10	Construirea unui complex turistic şi de agrement în comuna Terpezița	Comuna Terpezița	NA
2.3.1.11	Construire complex turistic şi de agrement în comuna Giubega	Comuna Giubega	NA
2.3.1.12	Staţiune agroturistică cu specific pescăresc şi de aventură în comuna Ciupercenii Noi	Comuna Ciupercenii Noi	NA
2.3.1.13	Parc de rulote în comuna Ciupercenii Noi	Comuna Ciupercenii Noi	NA
2.3.1.14	Îmbunătăţirea patrimoniului cultural - Crama Zaibarului	CL Oraş Băileşti	NA
2.3.1.15	Îmbunătăţirea patrimoniului cultural - modernizare bibloteca municipală	CL Oraş Băileşti	NA
2.3.1.16	Îmbunătăţirea patrimoniului cultural - modernizarea zonei Cilieni	CL Oraş Băileşti	NA
2.3.1.17	Identificarea, restaurarea şi conservarea obiectivelor de patrimoniu la nivelul Municipiului Calafat	CL Municipiul Calafat	NA
2.3.1.18	Situaţia Monumentelor istorice aflate în propietatea UAT-ului Celaru (Monumentul Istoric Răscoala ţăranului 1907)	Comuna Vârtop	NA
2.3.1.19	Reabilitare monumente istorice în comuna Moţăţei	Comuna Moţăţei	NA
2.3.1.20	Identificarea şi reabilitarea valorilor de patrimoniu istoric, peisagistic, urban-arhitectural, monumente 38 istorice, etc. pentru integrarea acestora în circuitul turistic local	CL Municipiul Calafat	2.000.000
2.3.1.21	Reabilitarea Muzeului de Arta Calafat	CL Municipiul Calafat	4.000.000

Cod proiect	Activităţi/Proiecte	Responsabil	Valoare totală (lei)
2.3.1.22	Construire și dotare cămin cultural în comuna Ghindeni	Comuna Ghindeni	NA
2.3.1.23	Investiţii pentru dezvoltarea infrastructurii structurilor culturale	Comuna Vârtop	NA
2.3.1.24	Construirea unui muzeu al muzicii folk	CL Municipiul Calafat	1.000.000
2.3.1.25	Construirea unui amfiteatru in orasul Calafat	CL Municipiul Calafat	1.000.000
2.3.1.26	Reabilitarea, modernizarea și dotarea căminelor culturale în comuna Terpezița	Comuna Terpezița	NA
2.3.1.27	Rconstrucție capelă pentru cele 5 sate din comună în comuna Terpezița	Comuna Terpezița	NA
2.3.1.28	Restaurare Consolidare Biserica„Sfântul Ierarh Nicolae” din sat Dobridor în comuna Moțăței	Comuna Moțăței	NA
2.3.1.29	Modernizarea Bibliotecii Comunale Cotofenii din Față și achiziție de fond de carte, dotare cu echipamente IT	Comuna Coțofenii din Față	NA
2.3.1.30	Reabilitare, modernizare biserici comuna Coțofenii din Față	Comuna Coțofenii din Față	NA
2.3.1.31	Reabilitarea bisericilor de pe raza comunei Scăești	Comuna Scăești	NA
2.3.1.32	Construire sală de sport în comuna Ostroveni	Comuna Ostroveni	NA
2.3.1.33	Înființarea unui Centru de Tineret, cu dotările aferente comuna Coțofenii din fată	Comuna Coțofenii din Fată	NA

ODC3. Dezvoltarea durabilă și sustenabilă a teritoriului

OS. 3.1. Gestionarea deșeurilor în vederea accelerării tranziției spre economia circulară

Axa prioritară 3.1.1. Implementarea obiectivelor Planului Județean de Gestionare a Fluxurilor de Deșeuri vizate de PJGD

Proiecte propuse pentru perioada 2021-2027;

Cod proiect	Activități/Proiecte	Responsabil	Valoare totală (lei)
3.1.1.1	Organizarea sistemului de colectare selectivă a spațiului de depozitare temporară și transportul deșeurilor în comuna Terpezița	Comuna Terpezița	NA
3.1.1.2	Achiziționarea unei mașini pentru colectarea gunoiului menajer în comuna Terpezița	Comuna Terpezița	NA
3.1.1.3	Crearea unei platforme de deșeuri biodegradabile la nivelul orașului Dăbuleni	CL Oraș Dăbuleni	NA
3.1.1.4	Realizarea unei platforme pentru colectarea gunoiului în comuna Terpezița	Comuna Terpezița	NA
3.1.1.5	Înființare bioreactor-compost în comuna Sadova	Comuna Sadova	NA
3.1.1.6	Ciur rotativ pentru sortarea și procesarea deșeurilor în comuna Sadova	Comuna Sadova	NA
3.1.1.7	Stație de compostare deșeuri biodegradabile în comuna Cârcea	Comuna Cârcea	NA
3.1.1.8	Centru colectare deșeuri electrice și electronice și deșeuri voluminoase în comuna Cârcea	Comuna Cârcea	NA
3.1.1.9	Platformă de colectare a gunoiului menajer în comuna Ciupercenii Noi	Comuna Ciupercenii Noi	NA

Axa prioritară 3.1.2. Implementarea obiectivelor economiei circulare pentru fluxurile de deșeuri din afara PJGD

Proiecte propuse pentru perioada 2021-2027:

Cod proiect	Activități/Proiecte	Responsabil	Valoare totală (lei)
3.1.2.1	Amenajarea de platforme pentru colectarea gunoiului de grajd și realizarea de compost în comuna Ostroveni	Comuna Ostroveni	NA

OS. 3.2. Conservarea și protecția mediului înconjurător

Axa prioritară 3.2.1. Conservarea spațiilor verzi, protecția pădurilor și calitatea aerului

Proiecte propuse pentru perioada 2021-2027:

Cod proiect	Activități/Proiecte	Responsabil	Valoare totală (lei)
3.2.1.1	Senzori de zgomot și mediu	CL Municipiul Craiova	NA
3.2.1.2	Revitalizare Centrul Istoric - zona Piața Veche - Felix Aderca	CL Municipiul Craiova	NA
3.2.1.3	Înființarea sistemului de monitorizare a aerului și a zgomotului	CL Oraș Băilești	NA
3.2.1.4	Lucrări de amenajare curs pârâu	Oraș Segarcea	NA
3.2.1.5	Supraînălțare dig și consolidare mal în zona localității Ciupercenii Vechi	CL Municipiul Calafat	1.250.000
3.2.1.6	Amenajare curs de apă pârâu Sadovița în comuna Sadova	Comuna Sadova	NA
3.2.1.7	Amenajarea peisagistică a curtii Muzeului de Artă Calafat	CL Municipiul Calafat	1.000.000
3.2.1.8	Îmbunătăţirea calităţii mediului înconjurător	Comuna Pielești	NA
3.2.1.9	Decolmatare lac de acumulare din comuna Perișor	Comuna Perișor	NA
3.2.1.10	Construit luciu de apă 4 ha în comuna Drăgotești	Comuna Drăgotești	NA
3.2.1.11	Extindere acumulare Cârcea de pe pârâul Preajba, reamenajare baraj, decolmatare lac, construire pontoane, amenajare infrastructură verde	Comuna Cârcea	NA
3.2.1.12	Înființare Mobilier urban	Oraș Bechet	NA
3.2.1.13	Îmbunătățirea infrastructurii verzi	Oraș Bechet	NA

Cod proiect	Activităţi/Proiecte	Responsabil	Valoare totală (lei)
3.2.1.14	Modemizarea parcărilor în mun. Băilești	CL Oraș Băilești	NA
3.2.1.15	Amenajarea peisagistică a infrastructurii în parcurile publice din municipiul Calafat	Municipiul Calafat	NA
3.2.1.16	Lucrări de cadastru a imobilelor din intravilanul și extravilanul comunei Ostroveni	Comuna Ostroveni	NA
3.2.1.17	Extinderea de spații verzi și amenajarea cu trotuare în comuna Ostroveni	Comuna Ostroveni	NA
3.2.1.18	Amenajare de șanțuri betonate în zonele de coastă pentru prelucrare și drenarea apelor pluviale scurse de pe versanți în comuna Murgași	Comuna Murgași	NA
3.2.1.19	Achiziţionarea de mobilier stradal (băncuţe, coşuri de gunoi, ghivece cu flori) în comuna Moțăței	Comuna Moțăței	NA
3.2.1.20	Amenajare spații verzi în comuna Mischii	Comuna Mischii	NA
3.2.1.21	Amenajare spații verzi	Comuna Almăj	NA
3.2.1.22	Reabilitarea și modernizarea spațiilor verzi urbane din orașul Dăbuleni, județ Dolj, locatie: Stanoi, Văncica, Magheru și extindere Caiac Canoe	CL Oraș Dăbuleni	5.000.000

Axa prioritară 3.2.2. Utilizarea sustenabilă a terenurilor contaminate, degradate sau abandonate

Proiecte propuse pentru perioada 2021-2027:

Cod proiect	Activităţi/Proiecte	Responsabil	Valoare totală (lei)
3.2.2.1	Regenerare urbană în Municipiul Craiova prin revitalizarea Zonei Balta Cernele	CL Municipiul Craiova	10.000.000
3.2.2.2	Regenerare urbană prin revitalizarea centrului istoric al Municipiul Craiova - zona Piața Veche	CL Municipiul Craiova	18.000.000
3.2.2.3	Regenerare urbană zona centrală - pasarela Mercur	CL Municipiul Craiova	10.000.000
3.2.2.4	Regenerare urbană zona centrală -30 Decembrie	CL Municipiul Craiova	10.000.000
3.2.2.5	Regenerare urbană zona Făcăi	CL Municipiul Craiova	10.000.000
3.2.2.6	Echipamente de decontaminare în comuna Ciupercenii Noi	Comuna Ciupercenii Noi	NA
3.2.2.7	Lucrări de decolmatare și consolidare a malurilor pârâurilor și cursurilor de apă, în comuna Sălcuța	Comuna Sălcuța	NA
3.2.2.8	Îmbunătățirea mediului urban și reconversia funcțională a terenurilor degradate	CL Oraș Dăbuleni	NA

OS. 3.3. Reducerea emisiilor de gaze cu efect de seră (GES)

Axa prioritară 3.3.1. Creșterea ponderii energiei din surse regenerabile în consumul final

Proiecte propuse pentru perioada 2021-2027:

Cod proiect	Activităţi/Proiecte	Responsabil	Valoare totală (lei)
3.3.1.1	Înființare sisteme de energie regenerabilă	CL Municipiul Craiova	NA
3.3.1.2	Înființare parc fotovoltaic cu o putere instalată de 40kw, în comuna Șopot	Comuna Șopot	NA
3.3.1.3	Înființare parc fotovoltaic cu o putere instalată de 320kw, în comuna Pielești	Comuna Pielești	NA
3.3.1.4	Asigurarea gradului de comfort energetic prin construirea unui parc fotovoltaic în comuna Ostroveni	Comuna Ostroveni	NA
3.3.1.5	Înființare parcuri fotovoltaice în comuna Ostroveni	Comuna Ostroveni	NA
3.3.1.6	Asigurarea independenței energetice din surse regenerabile (panouri solare) pentru toate clădirile instituţiilor publice si rețeaua publică de iluminat stradal	Comuna Murgași	NA
3.3.1.7	Construirea unui parc fotovoltaic în comuna Desa	Comuna Desa	NA
3.3.1.8	Achiziţionare/ instalare panouri fotovoltaice pentru energie electrică în instituţiile publice, parcuri, intersecţii, terenuri de sport în comuna Moțăței	Comuna Moțăței	100.000
3.3.1.9	Înființare panouri fotovoltaice în comuna Drăgotești	Comuna Drăgotești	NA
3.3.1.10	Construire parc fotovoltaic în comuna Desa	Comuna Desa	NA

Cod proiect	Activități/Proiecte	Responsabil	Valoare totală (lei)
3.3.1.11	Înființare parc fotovoltaic necesar pentru alimentarea cu energie a clădirilor de interes public: sediu Primăriei Afumați , cămine culturale, școli , stadioane etc.	Comuna Afumați	NA
3.3.1.12	Parc fotovoltaic în municipiul Băilești	CL Oraș Băilești	2.000.000
3.3.1.13	Panouri fotovoltaice în Măceșu de Sus	Comuna Măceșu de Sus	1.000.000
3.3.1.14	Câmp fotovoltaic (3.000 m^2)	Comuna Verbița	NA
3.3.1.15	Asigurarea independenței energetice din surse regenerabile (panouri solare) pentru toate clădirile instituțiilor publice și rețeaua publică de iluminat stradal în comuna Murgași	Comuna Murgași	NA
3.3.1.16	Montarea unui post de transformare electrică în comuna Giubega	Comuna Giubega	NA
3.3.1.17	Montarea unui post de transformare electrică în comuna Desa	Comuna Desa	NA
3.3.1.18	Echipamente de producere energie electrică cu eficiență energetică ridicată în comuna Seaca de Pădure	Comuna Seaca de Pădure	1.000.000
3.3.1.19	Parc fotovoltaic în municipiul Calafat	CL Municipiul Calafat	3.500.000
3.3.1.20	Construirea unui parc fotovoltaic	Oraș Bechet	NA
3.3.1.21	Asigurare independență energetică din surse regenerabile pentru clădirile instituțiilor publice din comuna și pentru rețeaua publică de iluminat stradal în comuna Scăești	Comuna Scăești	NA

Axa prioritară 3.3.2. Scăderea consumului final de energie în județul Dolj

Proiecte propuse pentru perioada 2021-2027:

Cod proiect	Activități/Proiecte	Responsabil	Valoare totală (lei)
3.3.2.1	Reabilitare termică clădiri rezidențiale din municipiul Craiova	CL Municipiul Craiova	NA
3.3.2.2	Creșterea eficenței energetice pentru C8, C9, C10, C11, C12 Str. Filantropia Nr. 1	CL Municipiul Craiova	NA
3.3.2.3	Îmbunatățirea eficienței energetice a clădirilor publice	CL Oraș Dăbuleni	NA
3.3.2.4	Reabilitarea energetică a clădirilor instituțiilor publice	CL Municipiul Calafat	1.500.000
3.3.2.5	Reabilitare clădiri publice - Biblioteca Municipiului Calafat	CL Municipiul Calafat	1.500.000
3.3.2.6	Reabilitarea şi modernizarea Casei de Cultură a Municipiului Calafat	CL Municipiul Calafat	NA
3.3.2.7	Modernizare clădiri publice pentru reducerea consumului de combustibil - Școala cu clasele I-VIII; Celaru; Blocurile specialiștiilor; fostul Dispensar uman; Fostele Școli cu clasele I-IV; Marotinu de Jos și Celaru (Rebegești)	Comuna Vârtop	NA
3.3.2.8	Eficientizarea energetică (termosistem) a clădirilor administrative situate în satul Bușteni, str. Primariei, nr.1	Comuna Murgași	NA
3.3.2.9	Eficientizarea energetica (termosistem) a clădirilor administrative situate în satul Bușteni, str. Primăriei, nr.1 în comuna Murgași	Comuna Murgași	NA
3.3.2.10	Modernizare clădiri publice pentru reducerea consumului de combustibil în comuna Celaru	Comuna Celaru	NA
3.3.2.11	Reabilitare termică pentru îmbunătățirea eficenței energetice a Centrului Cultural Sportiv	Comuna Cârcea	NA
3.3.2.12	Îmbunătățirea eficienței energetice a clădirilor publice din orașul Dăbuleni, județ Dolj	CL Oraș Dăbuleni	2.500.000
3.3.2.13	Eficientizare energetiă a clădirilor administrative din satul Bușteni, în comuna Scăești	Comuna Scăești	NA
3.3.2.14	Reabilitare termică pentru îmbunătățirea eficenței energetice a clădirilor Liceului Constantin Ianculescu	Comuna Cârcea	NA
3.3.2.15	Creșterea eficienței energetice a școlii gimnaziale din cadrul liceului tehnologic Constantin Nicolaescu Plopsor în comuna Plenița	Comuna Plenița	460.000
3.3.2.16	Eficientizare energetică școală și primarie Afumați	Comuna Afumați	NA

Cod proiect	Activități/Proiecte	Responsabil	Valoare totală (lei)
3.3.2.17	Reablitare și modernizare școala gimnazială Afumați Corp C1	Comuna Afumați	800.000
3.3.2.18	Servicii de proiectare tehnica, proiect AFM- creșterea eficienței energetice și gestionarea inteligentă a energiei pentru Școala Cotofenii din Dos	Comuna Cotofenii din Dos	17.000
3.3.2.19	Creșterea eficienței energetice la Școala Gimnazială „Tudor Segărceanu" în comuna Goicea	Comuna Goicea	NA
3.3.2.20	Reabilitare termică pentru îmbunătățirea eficenței energetice a Centrului Medical	Comuna Cârcea	NA
3.3.2.21	Creșterea eficenței consumului energetic prin folosirea de energie regenerabilă la sistemul de iluminat public al orașului Dăbuleni	CL Oraș Dăbuleni	NA
3.3.2.22	Reabilitarea unor clădiri din domeniul public și creșterea eficenței energetice a acestora în scopul desfășurării de activități necesare dezvoltării în comuna Terpezița	Comuna Terpezița	NA
3.3.2.23	Reabilitare clădiri publice - sediul administrativ al Municipiului Calafat	CL Municipiul Calafat	NA
3.3.2.24	Reabilitare sediu primărie	Comuna Verbița	NA
3.3.2.25	Reabilitarea sediului Primariei Afumati cu extindere, independent energetic (panouri fotovoltaice și pompă de căldură)	Comuna Afumați	NA

OS. 3.4. Susținerea adaptării la schimbările climatice şi managementul riscurilor

Axa prioritară 3.4.1. Managementul inundațiilor și al secetei

Proiecte propuse pentru perioada 2021-2027:

Cod proiect	Activități/Proiecte	Responsabil	Valoare totală (lei)
3.4.1.1	Achiziționarea unui autogreder pentru profilarea periodică a drumurilor comunale	Comuna Murgași	NA
3.4.1.2	Dotarea cu utilaje și echipamente pentru Serviciul de Gospodărie Comunală, com Murgași, județ Dolj	Comuna Murgași	NA
3.4.1.3	Dotare SVSU Mugurași cu autospecială pentru stingere incendii și Echipamente specifice pentru intervenții în situații de urgență	Comuna Murgași	NA
3.4.1.4	Achiziționare buldoexcavator în comuna Mischii	Comuna Mischii	NA
3.4.1.5	Dotare cu utilaje și echipamente pentru serviciul de gospodărire comunală și salubritate (mașină de colectare, pubele) în comuna Giubega	Comuna Giubega	NA
3.4.1.6	Achiziționare mașină de pompieri în comuna Celaru	Comuna Celaru	NA
3.4.1.7	Achiziție utilaje pentru întreținerea domeniului public în comuna Cârcea	Comuna Cârcea	NA
3.4.1.8	Dotarea SVSU cu autospecială pentru stingere incendii	Comuna Scăești	NA

Axa prioritară 3.4.2. Managementul riscurilor

Proiecte propuse pentru perioada 2021-2027:

Cod proiect	Activități/Proiecte	Responsabil	Valoare totală (lei)
3.4.1.1	Achiziționare unui sistem de alertă timpurie și informare în timp real	CL Municipiul Calafat	NA
3.4.2.1	Achiziționare mașină de pompieri	Comuna Vârtop	NA

Cod proiect	Activități/Proiecte	Responsabil	Valoare totală (lei)
3.4.2.2	Dotări pentru intervenții pentru situații de urgență în comuna Terpezița	Comuna Terpezița	NA
3.4.2.3	Crearea unei baze tehnico-materială pentru intervenții în caz de situații de urgență în comuna Ostroveni	Comuna Ostroveni	NA
3.4.2.4	Dotări pentru intervenții în caz de situații de urgență (autospecială PSI, greder și alte dotari) în comuna Giubega	Comuna Giubega	NA
3.4.2.5	Dotare cu utilaje a SVSU în comuna Ghindeni	Comuna Ghindeni	NA
3.4.2.6	Dotări Serviciul Voluntar pentru Situații de Urgență în comuna Coțofenii din față	Comuna Coțofenii din Față	NA
3.4.2.7	Achiziție utilaje intervenții în situații de urgență	Comuna Cârcea	NA
3.4.2.8	Autospeciale de pompieri și ambulanța, Serviciul Local pentru Situații de Urgență în comuna Ciupercenii Noi	Comuna Ciupercenii Noi	NA
3.4.2.9	Modernizare și extindere sistem de supraveghere video stradală	Oraș Segarcea	NA

ODC4. Buna guvernanță la nivelul instituțiilor publice din județul Dolj

OS. 4.1. Modernizarea administrației publice

Axa prioritară 4.1.1. O mai bună coordonare, elaborare și implementare a politicilor publice

Proiecte propuse pentru perioada 2021-2027:

Cod proiect	Activități/Proiecte	Responsabil	Valoare totală (lei)
4.1.1.1	Dezvoltare urbană în cartierele rezidențiale nou înființate	CL Municipiul Craiova	NA
4.1.1.2	Elaborarea de studii și documentații tehnice	Oraș Bechet	NA
4.1.1.3	Efectuare măsurători topografice şi parcelări terenuri în comuna Moțăței	Comuna Moțăței	NA
4.1.1.4	Implementarea Planurilor de Mobilitate Urbană Durabilă	UAT-uri din ZUF	NA
4.1.1.5	Plan Urbanistic General și regulament local de urbanism, Municipiul Calafat	CL Municipiul Calafat	NA
4.1.1.6	Creare Plan Urbanistic General și regulament local de urbanism în comuna Ostroveni	Comuna Ostroveni	NA
4.1.1.7	Actualizare PUG și PUZ în comuna Moțăței	Comuna Moțăței	NA
4.1.1.8	Actualizare PUG (Plan urbanistic general) în comuna Galicea Mare	Comuna Galicea Mare	NA
4.1.1.9	Realizarea plan urbanistic general și regulament local de urbanism, comuna Desa	Comuna Desa	NA
4.1.1.10	Plan Urbanistic General și Regulament local de Urbanism în comuna Cioroiași	Comuna Cioroiasi	NA
4.1.1.11	Amenajarea peisagistică a infrastructurii în parcurile publice din municipiul Calafat	CL Municipiul Calafat	15.000.000
4.1.1.12	Eficență și profesionalism în administrația publică prin formarea angajaților instituțiilor/ autorităților publice locale în comuna Ostroveni	Comuna Ostroveni	NA
4.1.1.13	Formare profesională pentru personalul din aparatul de specialitate al primarului în comuna Moțăței	Comuna Moțăței	NA
4.1.1.14	Accesare fonduri nerambursabile în vederea îmbunătățirii capacității administrative în comuna Ciupercenii Noi	Comuna Ciupercenii Noi	NA
4.1.1.15	Modernizare și extindere sediu primărie	Oraș Segarcea	NA
4.1.1.16	Dotare cu utilaje și echipamente societate comercială din subordinea Consiliului Local	Oraș Segarcea	NA
4.1.1.17	Modernizare sediu primărie în comuna Pleșoi	Comuna Pleșoi	NA
4.1.1.18	Reabilitare sediu primărie în comuna Negoi	Comuna Negoi	NA
4.1.1.19	Reabilitare, modernizare și dotare clădire primarie în comuna Moțăței	Comuna Moțăței	NA
4.1.1.20	Construire clădire administrativă Sat Călinești, comuna Mischii	Comuna Mischii	NA
4.1.1.21	Reabilitare clădire și amenajare arhivă în comuna Leu	Comuna Leu	NA
4.1.1.22	Modernizare sediu primărie Galiciuca	Comuna Galiciuica	NA
4.1.1.23	Reabilitare și modernizare sediu centru administrativ și social cultural în comuna Galicea Mare	Comuna Galicea Mare	NA
4.1.1.24	Modernizare sediu primărie Galiciuca	Comuna Cetate	NA
4.1.1.25	Modernizare sediu primărie	Comuna Cetate	NA
4.1.1.26	Construire sediu primărie și centru civic în Comuna Cârcea	Comuna Cârcea	NA
4.1.1.27	Achiziție utilaje pentru întreținerea domeniului public	Comuna Cârcea	NA
4.1.1.28	Construire sediu primărie	Comuna Almăj	NA
4.1.1.29	Modernizare sediu primarie in comuna Simnicu de Sus	Comuna Simnicu de Sus	100.000
4.1.1.30	Crearea de servicii în parteneriat în comuna Seaca de Pădure	Comuna Seaca de Pădure	500.000
4.1.1.31	Asociație nonguvernamentală pentru dezvoltare comunitară în comuna Ciupercenii Noi	Comuna Ciupercenii Noi	NA

Axa prioritară 4.1.2. Transformarea digitală a administrației publice

Proiecte propuse pentru perioada 2021-2027:

Cod proiect	Activități/Proiecte	Responsabil	Valoare totală (lei)
4.1.2.1	Sistem informatic integrat pentru digitalizarea proceselor în cadrul Primăriei Municipiului Craiova	CL Municipiul Craiova	3.000.000
4.1.2.2	Promovarea digitalizării și susținerea utilizării instrumentelor digitale în serviciile publice	CL Oraș Dăbuleni	NA
4.1.2.3	Creșterea eficienței administrației publice prin acțiuni de tip smart city și digitalizare	CL Oraș Dăbuleni	NA
4.1.2.4	Sistem de alertă timpurie și informare în timp real	CL Municipiul Calafat	200.000
4.1.2.5	Arhivarea electronică în cadrul instituției publice a UAT Calafat	CL Municipiul Calafat	150.000
4.1.2.6	Digitalizarea serviciilor publice locale (social, economic, agricol, urbanism)	CL Oraș Băilești	NA
4.1.2.7	Implementarea sistemului GIS în mun. Băilești	CL Oraș Băilești	NA
4.1.2.8	Înființare servicii publice online	CL Municipiul Calafat	NA
4.1.2.9	Implementarea GIS la nivelul municipiului Calafat	CL Municipiul Calafat	NA
4.1.2.10	Arhivarea electronică în cadrul instituției publice a UAT Calafat	CL Municipiul Calafat	NA
4.1.2.11	Digitalizarea serviciilor publice locale în comuna Terpezița	Comuna Terpezița	NA
4.1.2.12	Modernizare bază informatică în instituțiile publice ale comunei Moțăței	Comuna Moțăței	NA
4.1.2.13	Achiziționare GIS în comuna Moțăței	Comuna Moțăței	NA
4.1.2.14	Dotări administrație locală (calculatoare, copiatoare xerox, etc.) în comuna Giubega	Comuna Giubega	NA
4.1.2.15	Implementare sistem informatic banca de date urbană-harta interactivă(GIS) în comuna Galicea Mare	Comuna Galicea Mare	NA
4.1.2.16	Dotare cu echipamente informatice în vederea îmbunătățirii serviciilor din cadrul administrației publice locale în comuna Desa	Comuna Desa	NA
4.1.2.17	Îmbunătățirea conținutului digital și a infrastructurii TIC în orașul Dăbuleni, județul Dolj	CL Oraș Dăbuleni	420.000
4.1.2.18	Digitalizare în comuna Ciupercenii Noi	Comuna Ciupercenii Noi	NA

Figura 2. Număr proiecte pe Axe Prioritare

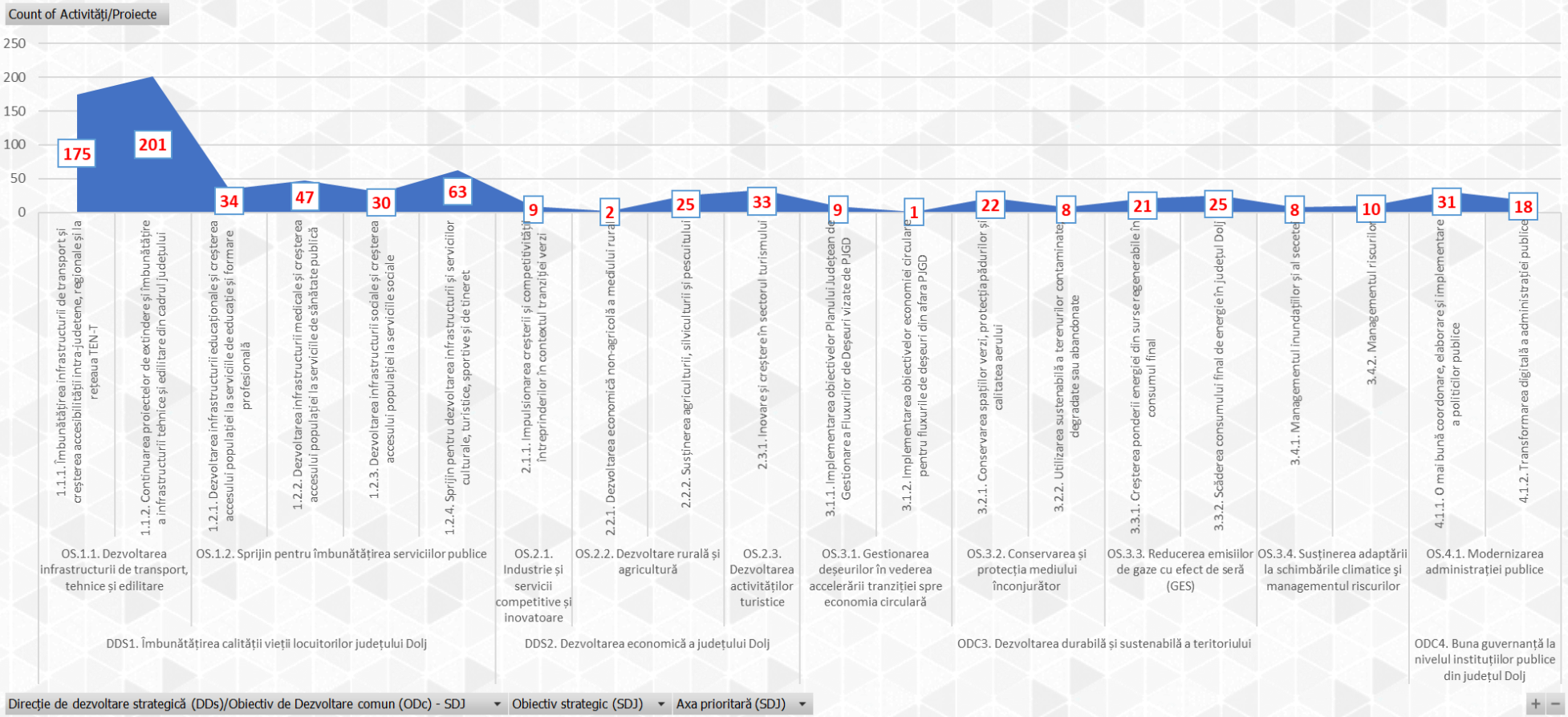

Figura 3. Număr proiecte pe Domenii

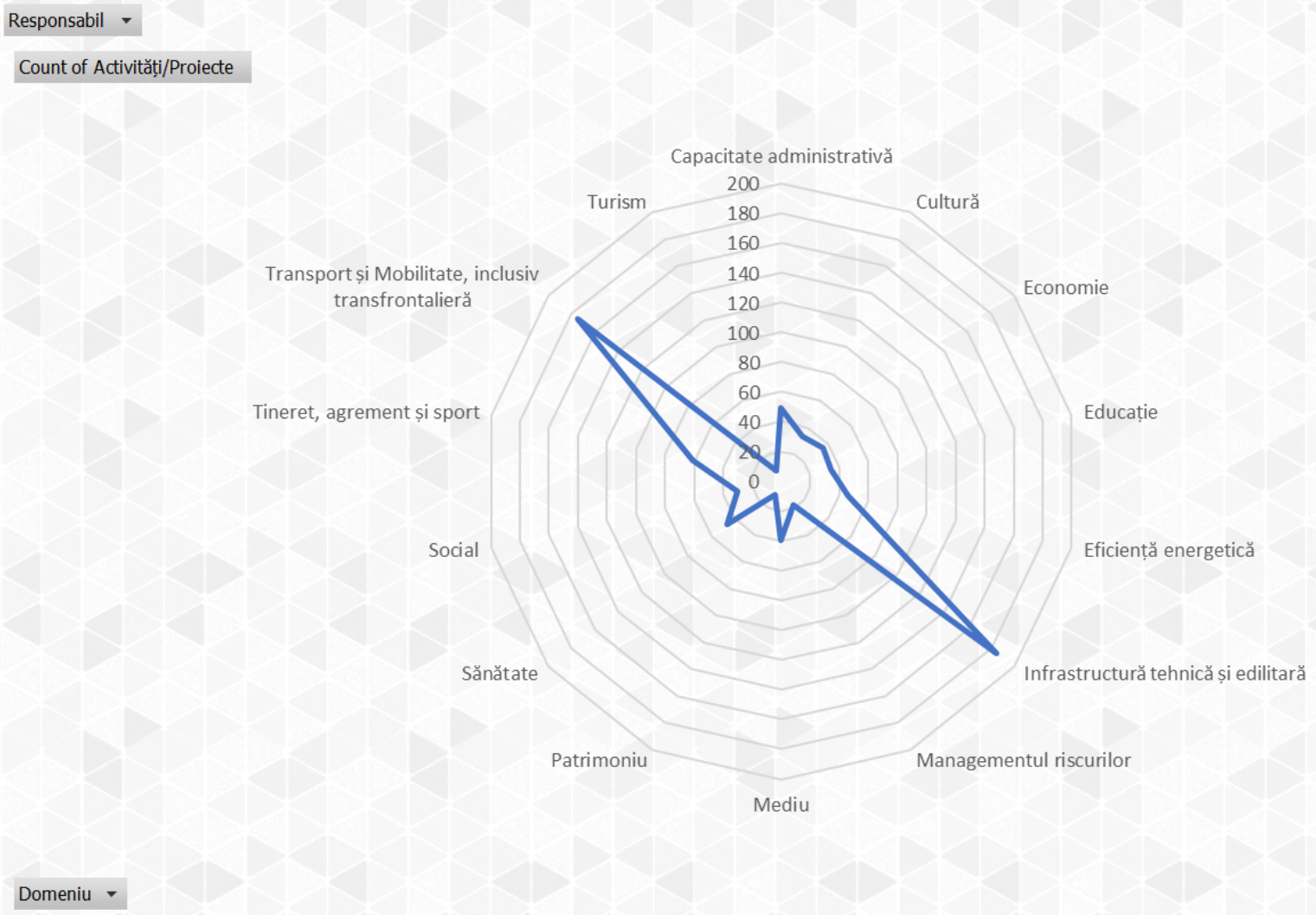

ANEXE 3. Fișe de proiect

Fișa 1.1.1.1: Modernizarea DJ 641, tronsonul cuprins între limita județului Olt (km. 15+000) - intersecția cu DN 65 (km 43+313 /43+338) – intersecția cu DN 65 C (km 59+426)

DOMENIU – Transport și Mobilitate, inclusiv transfrontalieră	
Titlul proiectului: *Modernizarea DJ 641, tronsonul cuprins între limita județului Olt (km. 15+000) - intersecția cu DN 65 (km 43+313 /43+338) – intersecția cu DN 65C (km 59+426)*	
Scopul proiectului: *Îmbunătățirea infrastructurii de transport și creșterea accesibilității intra-judetene, regionale și la rețeaua TEN-T*	
Obiectivele specifice ale proiectului: *Modernizarea drumului județean DJ 641 ce face legătura cu DN 65C aproape de intravilanul municipiului Craiova, județul Dolj*	
Justificare (prezentarea problemelor și a necesității intervenției): *Capacitatea insuficientă de transport reprezintă o problemă la nivelul județului care poate conduce la o emisie ridicată de CO_2, la o creștere ridicată de consum a combustibilului și o deteriorare mult mai accentuată a carosabilului. Prin modernizarea infrastructurii rutiere de transport, se reduc o parte din factorii poluanți prin eliminarea scenariului de frânare excesivă sau staționare în coloană a mijloacelor de transport.*	
Context (Coerența cu strategiile europene, naționale, regionale și județene):	
Coerența cu strategiile europene / naționale / regionale:	***Context european:*** Politica de Coeziune a Uniunii Europene 2021-2027 – „O Europă mai conectată” ***Context național:*** Strategia Națională pentru DEZVOLTAREA DURABILĂ a României 2030 – „Industrie, Inovație și Infrastructură” ***Context regional:*** POR SUD-VEST OLTENIA, Prioritatea 5 – Accesibilitate și conectivitate la nivel regional
Coerența cu Strategia de Dezvoltare a Județului Dolj pentru perioada 2021-2027:	**Direcție de dezvoltare strategică (DDs) 1.** *Îmbunătățirea calității vieții locuitorilor județului Dolj* **Obiectiv strategic OS.1.1.** *Dezvoltarea infrastructurii de transport, tehnice și edilitare* **Axă prioritară 1.1.1.** *Îmbunătățirea infrastructurii de transport și creșterea accesibilității intra-judetene, regionale și la rețeaua TEN-T* **Măsură M 1.1.1.1** *Modernizarea infrastructurii de transport rutier*
Teritoriu vizat	Județul Dolj
Grupurile țintă: *utilizatorii infrastructurii rutiere*	
Planul de activități: 1) *Identificarea surselor de finanțare pentru proiect* 2) *Contractarea serviciilor de proiectare* 3) *Elaborarea studiului de fezabilitate (întocmire documentație, caiet de sarcini și SF)* 4) *Elaborarea Proiectului Tehnic și Detalii de Execuție (efectuare măsurători, elaborare proiect, obținere avize și acorduri)* 5) *Elaborarea și depunerea cererii de finanțare în vederea obținerii finanțării* 6) *Implementarea proiectului, care presupune:* a. *Inceperea/demararea proiectului – organizarea echipei/responsabilului de implementare a proiectului* b. *Realizarea/execuția lucrărilor* c. *Recepția și punerea în funcțiune a lucrărilor* d. *Publicitatea și promovarea proiectului* e. *Monitorizarea/controlul proiectului*	
Rezultate așteptate: **Pe termen scurt:** • *Reducerea numărului de evenimente rutiere;* • *Îmbunătățirea calității factorilor de mediu, și un grad scăzut al emisiilor de CO_2;* • *Eficientizarea traficului;* • *Conservarea mai bună a carosabilului.* **Pe termen mediu și lung**: • *Dezvoltarea economică la nivelul zonei, prin îmbunătățirea condițiilor în care se desfășoară traficul;* • *Facilitarea mobilității bunurilor și persoanelor (inclusiv spre locurile de muncă);*	
Sustenabilitate: sustenabilitatea investițiilor va putea fi asigurată prin contribuții financiare anuale	
Buget total estimat:	**40.000.000 euro**
Perioada de implementare:	**2022 - 2027**
Surse potențiale de finanțare:	
➢ **Buget local, POAT, POR-P5**	
Parteneri: -	
Documente necesare: • *Studiu de fezabilitate / Documentație de avizare a lucrărilor de intervenții*	
Stadiul proiectului (menționarea unor activități deja întreprinse, spre exemplu existența unor măsuri pregătitoare proiectului, analiza de oportunitate și fezabilitate etc.):	
In curs de elaborare documentatii tehnice	

Fișa 1.1.1.3: Construire drum județean pentru accesul la Spitalul Regional de Urgență Craiova

DOMENIU – Transport și Mobilitate, inclusiv transfrontalieră	
Titlul proiectului: *Construire drum județean pentru accesul la Spitalul Regional de Urgență Craiova*	
Scopul proiectului: *Construirea unui drum județean care să faciliteze accesul către Spitalul Regional de Urgență Craiova*	
Obiectivele specifice ale proiectului: *Extinderea infrastructurii rutiere de transport la nivelul județului Dolj, prin înființarea unui nou drum județean ce să facă legătura cu viitorul spital, pentru a facilita mobilitatea în zonă și a crește eficiența serviciilor de intervenție.*	
Justificare (prezentarea problemelor și a necesității intervenției): *Capacitatea insuficientă de transport reprezintă o problemă la nivelul județului care poate conduce la o emisie ridicată de CO_2, la o creștere ridicată de consum a combustibilului și o deteriorare mult mai accentuată a carosabilului. Prin înființarea infrastructurii rutiere de transport se va asigura accesul la investiția propusă a se realiza, de interes regional.*	
Context (Coerența cu strategiile europene, naționale, regionale și județene):	
Coerența cu strategiile europene / naționale / regionale:	***Context european:*** Politica de Coeziune a Uniunii Europene 2021-2027 – „O Europă mai conectată” ***Context național:*** Strategia Națională pentru DEZVOLTAREA DURABILĂ a României 2030 – „Industrie, Inovație și Infrastructură” ***Context regional:*** POR SUD-VEST OLTENIA, Prioritatea 5 – Accesibilitate și conectivitate la nivel regional
Coerența cu Strategia de Dezvoltare a Județului Dolj pentru perioada 2021-2027:	**Direcție de dezvoltare strategică (DDs) 1.** *Îmbunătățirea calității vieții locuitorilor județului Dolj* **Obiectiv strategic OS.1.1.** *Dezvoltarea infrastructurii de transport, tehnice și edilitare* **Axă prioritară 1.1.1.** *Îmbunătățirea infrastructurii de transport și creșterea accesibilității intra-judetene, regionale și la rețeaua TEN-T* **Măsură M 1.1.1.1** *Modernizarea infrastructurii de transport rutier*
Teritoriu vizat	Județul Dolj
Grupurile țintă: *utilizatorii infrastructurii rutiere și a Spitalului Regional de Urgențe Craiova (propus)*	
Planul de activități: *1) Identificarea surselor de finanțare pentru proiect* *2) Contractarea serviciilor de proiectare* *3) Elaborarea studiului de fezabilitate (întocmire documentație, caiet de sarcini și SF)* *4) Elaborarea Proiectului Tehnic și Detalii de Execuție (efectuare măsurători, elaborare proiect, obținere avize și acorduri)* *5) Elaborarea și depunerea cererii de finanțare în vederea obținerii finanțării* *6) Implementarea proiectului, care presupune:* *a. Începerea/demararea proiectului – organizarea echipei/responsabilului de implementare a proiectului* *b. Realizarea/execuția lucrărilor* *c. Recepția și punerea în funcțiune a lucrărilor* *d. Publicitatea și promovarea proiectului* *e. Monitorizarea/controlul proiectului*	
Rezultate așteptate: **Pe termen scurt:** • *Asigurarea accesului facil la spitalul de interes regional;* • *Eficientizarea traficului.* **Pe termen mediu și lung**: • *Facilitarea mobilității bunurilor și persoanelor;* • *Sprijin în economia locală;* • *Creșterea gradului de satisfacție și profesionalismului medicilor cât și al personalului auxiliar;* • *Creșterea calității serviciului medical.*	
Sustenabilitate: sustenabilitatea investițiilor va putea fi asigurată prin contribuții financiare anuale	
Buget total estimat:	**5.000.000 euro**
Perioada de implementare:	**2022 - 2027**
Surse potențiale de finanțare:	
➢ **Buget local, POR-P5, PNDL, CNI**	
Parteneri: -	
Documente necesare: • *Studiu de fezabilitate / Documentație de avizare a lucrărilor de intervenții*	
Stadiul proiectului (menționarea unor activități deja întreprinse, spre exemplu existența unor măsuri pregătitoare proiectului, analiza de oportunitate și fezabilitate etc.):	
Proiect propus	

Fișa 1.1.1.5: Modernizare DJ 606A, Breasta (DJ606) Obedin – Mihăița – Potmelțu – Coțofenii din Dos – Scăiești – Valea lui Patru – Salcia – Argetoaia (DJ606C) – Iordăchești – Piria – Lim. Jud. Mehedinți, km 0+000 – km 43+226

DOMENIU – Transport și Mobilitate, inclusiv transfrontalieră	
Titlul proiectului: *Modernizare DJ 606A, Breasta (DJ606) Obedin – Mihăița – Potmelțu – Coțofenii din Dos – Scăiești – Valea lui Patru – Salcia – Argetoaia (DJ606C) – Iordăchești – Piria – Lim. Jud. Mehedinți, km 0+000 – km 43+226*	
Scopul proiectului: *Modernizarea infrastructurii de transport rutier*	
Obiectivele specifice ale proiectului: *Modernizarea drumului județean DJ 606 ce face legătura cu județul Mehedinți km 0+000 – km 43+226*	
Justificare (prezentarea problemelor și a necesității intervenției): *Capacitatea insuficientă de transport reprezintă o problemă la nivelul județului care poate conduce la o emisie ridicată de CO_2, la o creștere ridicată de consum a combustibilului și o deteriorare mult mai accentuată a carosabilului. Prin modernizarea infrastructurii rutiere de transport, se reduc o parte din factorii poluanți prin eliminarea scenariului de frânare excesivă, sau staționarea în coloană a mijloacelor de transport.*	
Context (Coerența cu strategiile europene, naționale, regionale și județene):	
Coerența cu strategiile europene / naționale / regionale:	***Context european:*** Politica de Coeziune a Uniunii Europene 2021-2027 – „O Europă mai conectată” ***Context național:*** Strategia Națională pentru DEZVOLTAREA DURABILĂ a României 2030 – „Industrie, Inovație și Infrastructură” ***Context regional:*** POR SUD-VEST OLTENIA, Prioritatea 5 – Accesibilitate și conectivitate la nivel regional
Coerența cu Strategia de Dezvoltare a Județului Dolj pentru perioada 2021-2027:	**Direcție de dezvoltare strategică (DDs) 1.** *Îmbunătățirea calității vieții locuitorilor județului Dolj* **Obiectiv strategic OS.1.1.** *Dezvoltarea infrastructurii de transport, tehnice și edilitare* **Axă prioritară 1.1.1.** *Îmbunătățirea infrastructurii de transport și creșterea accesibilității intra-judetene, regionale și la rețeaua TEN-T* **Măsură M 1.1.1.1** *Modernizarea infrastructurii de transport rutier*
Teritoriu vizat	*Județul Dolj*
Grupurile țintă: *utilizatorii infrastructurii rutiere*	
Planul de activități: 1) *Identificarea surselor de finanțare pentru proiect* 2) *Contractarea serviciilor de proiectare* 3) *Elaborarea studiului de fezabilitate (întocmire documentație, caiet de sarcini și SF)* 4) *Elaborarea Proiectului Tehnic și Detalii de Execuție (efectuare măsurători, elaborare proiect, obținere avize și acorduri)* 5) *Elaborarea și depunerea cererii de finanțare în vederea obținerii finanțării* 6) *Implementarea proiectului, care presupune:* a. *Începerea/demararea proiectului – organizarea echipei/responsabilului de implementare a proiectului* b. *Realizarea/execuția lucrărilor* c. *Recepția și punerea în funcțiune a lucrărilor* d. *Publicitatea și promovarea proiectului* e. *Monitorizarea/controlul proiectului*	
Rezultate așteptate: **Pe termen scurt:** • *Reducerea numărului de evenimente rutiere;* • *Îmbunătățirea calității factorilor de mediu, și un grad scăzut al emisiilor de CO_2;* • *Eficientizarea traficului;* • *Conservarea mai bună a carosabilului.* **Pe termen mediu și lung**: • *Dezvoltarea economică la nivel județean, prin îmbunătățirea condițiilor în care se desfășoară traficul;* • *Facilitarea mobilității bunurilor și persoanelor (inclusiv spre locurile de muncă);* • *Sprijin în economia locală.*	
Sustenabilitate: sustenabilitatea investițiilor va putea fi asigurată prin contribuții financiare anuale	
Buget total estimat:	**40.000.000 euro**
Perioada de implementare:	**2022 - 2027**
Surse potențiale de finanțare:	
➢ **Buget local, PNAIS, POR-P5**	
Parteneri: -	
Documente necesare: • *Studiu de fezabilitate / Documentație de avizare a lucrărilor de intervenții*	
Stadiul proiectului (menționarea unor activități deja întreprinse, spre exemplu existența unor măsuri pregătitoare proiectului, analiza de oportunitate și fezabilitate etc.):	
Proiect depus Anghel Saligny	

Fișa 1.1.1.11: Extinderea și modernizarea Aeroportului Internațional Craiova

DOMENIU – Transport și Mobilitate, inclusiv transfrontalieră	
Titlul proiectului: *Extinderea și modernizarea Aeroportului Internațional Craiova*	
Scopul proiectului: *Extinderea și modernizarea aeroportului, conform cerințelor pieței*	
Obiectivele specifice ale proiectului: *Crearea de terminale noi, modernizarea aparaturii existente*	
Justificare (prezentarea problemelor și a necesității intervenției): *Contract de finanțare nerambursabilă semnat. Studiile de trafic și de fezabilitate indică o creștere pe termen mediu a numărului de pasageri până la 2 milioane.*	
Context (Coerența cu strategiile europene, naționale, regionale și județene):	
Coerența cu strategiile europene / naționale / regionale:	***Context european:*** Politica de Coeziune a Uniunii Europene 2021-2027 – „O Europă mai conectată” ***Context național:*** Strategia Națională pentru DEZVOLTAREA DURABILĂ a României 2030 – „Industrie, Inovație și Infrastructură” ***Context regional:*** POR SUD-VEST OLTENIA, Prioritatea 5 – Accesibilitate și conectivitate la nivel regional
Coerența cu Strategia de Dezvoltare a Județului Dolj pentru perioada 2021-2027:	**Direcție de dezvoltare strategică (DDs) 1.** *Îmbunătățirea calității vieții locuitorilor județului Dolj* **Obiectiv strategic OS.1.1.** *Dezvoltarea infrastructurii de transport, tehnice și edilitare* **Axă prioritară 1.1.1.** *Îmbunătățirea infrastructurii de transport și creșterea accesibilității intra-judetene, regionale și la rețeaua TEN-T* **Măsură M 1.1.1.2** *Modernizarea infrastructurii de transport aerian*
Teritoriu vizat	Aeroportul Internațional Craiova
Grupurile țintă: *utilizatorii infrastructurii aeroportuare*	
Planul de activități: 1) *Identificarea surselor de finanțare pentru proiect* 2) *Contractarea serviciilor de proiectare și elaborarea studiului de fezabilitate* 3) *Elaborarea studiului de fezabilitate (întocmire documentație, caiet de sarcini și SF)* 4) *Elaborarea și depunerea cererii de finanțare în vederea obținerii finanțării* 5) *Pregătirea documentației și lansarea procedurii de atribuire a PT + execuție a serviciilor necesare implementării proiectului* 6) *Elaborarea Proiectului Tehnic și Detalii de Execuție (efectuare măsurători, elaborare proiect, obținere avize și acorduri)* 7) *Implementarea proiectului, care presupune:* a. *Începerea/demararea proiectului – organizarea echipei/responsabilului de implementare a proiectului* b. *Realizarea documentației de avizare a lucrărilor* c. *Realizarea/execuția lucrărilor* d. *Recepția și punerea în funcțiune a lucrărilor* e. *Publicitatea și promovarea proiectului* f. *Monitorizarea/controlul proiectului*	
Rezultate așteptate: **Pe termen scurt:** • *Creșterea numărului de zboruri zilnice.* **Pe termen mediu și lung**: • *Creșterea gradului de mulțumire a populației;* • *Creșterea calității vieții;* • *Creșterea economiei locale.*	
Sustenabilitate: sustenabilitatea investițiilor va putea fi asigurată prin contribuții financiare anuale	
Buget total estimat:	**98.000.000 euro**
Perioada de implementare:	**2022 - 2027**
Surse potențiale de finanțare:	
➢ **Buget local, POT**	
Parteneri: -	
Documente necesare: • *Studiu de fezabilitate / Documentația de avizare a lucrărilor de intervenții*	
Stadiul proiectului (menționarea unor activități deja întreprinse, spre exemplu existența unor măsuri pregătitoare proiectului, analiza de oportunitate și fezabilitate etc.):	
Proiect in curs de implementare, contract de finantare nerambursabila semnat	

Fișa 1.1.1.20: Înființare infrastructură velo

DOMENIU – Transport și Mobilitate, inclusiv transfrontalieră
Titlul proiectului: Înființare infrastructură velo
Scopul proiectului: Reducerea traficului și a emisiilor de CO_2 în vederea îmbunătățirii calității aerului
Obiectivele specifice ale proiectului: *Reducerea traficului prin introducerea transportului alternativ de tip bicicletă.*

Justificare (prezentarea problemelor și a necesității intervenției): *Autoturismele personale ce circulă pe distanțe scurte de până în 10 km îngreunează traficul, producând ambuteiaje, staționări îndelungate și coloane de mașini, pe scurt, factori care stau la baza producerii emisilor de CO_2. Prin înființarea unei piste de biciclete se reduc emisile de CO_2 și riscul de accidentări și se fluidizează traficul.*	
Context (Coerența cu strategiile europene, naționale, regionale și județene):	
Coerența cu strategiile europene / naționale / regionale:	***Context european:*** Politica de Coeziune a Uniunii Europene 2021-2027 – „O Europă mai conectată" ***Context național:*** Strategia Națională pentru DEZVOLTAREA DURABILĂ a României 2030 – „Industrie, Inovație și Infrastructură" ***Context regional:*** POR SUD-VEST OLTENIA, Prioritatea 3 – Eficiență energetică și infrastructură verde; Prioritatea 4 – Mobilitate urbană durabilă; *Prioritatea 5 – Accesibilitate și conectivitate la nivel regional*
Coerența cu Strategia de Dezvolate a Județului Dolj pentru perioada 2021-2027:	**Direcție de dezvoltare strategică (DDs) 1.** *Îmbunătățirea calității vieții locuitorilor județului Dolj* **Obiectiv strategic OS.1.1.** *Dezvoltarea infrastructurii de transport, tehnice și edilitare* **Axă prioritară 1.1.1.** *Îmbunătățirea infrastructurii de transport și creșterea accesibilității intra-judetene, regionale și la rețeaua TEN-T;* **Măsură M 1.1.1.4** *Decarbonizarea transportului în vedrea creșterii sustenabilității*
Teritoriu vizat	Județul Dolj
Grupurile țintă: *utilizatorii infrastructurii velo; locuitorii județului Dolj*	
Planul de activități: 1) *Identificarea surselor de finanțare pentru proiect* 2) *Contractarea serviciilor de proiectare și elaborarea studiului de fezabilitate* 3) *Elaborarea studiului de fezabilitate (întocmire documentație, caiet de sarcini și SF)* 4) *Elaborarea și depunerea cererii de finanțare în vederea obținerii finanțării* 5) *Elaborarea Proiectului Tehnic și Detalii de Execuție (efectuare măsurători, elaborare proiect, obținere avize și acorduri)* 6) *Implementarea proiectului, care presupune:* a. *Începerea/demararea proiectului – organizarea echipei/responsabilului de implementare a proiectului* b. *Realizarea documentației de avizare a lucrărilor* c. *Pregătirea documentației și lansarea procedurii de atribuire a lucrărilor și a serviciilor necesare implementării proiectului (supervizare lucrări, asistență tehnică din partea proiectantului, publicitate, management proiect etc.)* d. *Realizarea/execuția lucrărilor* e. *Recepția și punerea în funcțiune a lucrărilor* f. *Publicitatea și promovarea proiectului* g. *Monitorizarea/controlul proiectului*	
Rezultate așteptate: **Pe termen scurt:** • *Îmbunătățirea calității factorilor de mediu și un grad scăzut al emisiilor de CO_2* • *Eficientizarea traficului* • *Reducerea numărului de evenimente rutiere* **Pe termen mediu și lung**: • *Siguranța cetățenilor* • *Creșterea calității vieții*	
Sustenabilitate: sustenabilitatea investițiilor va putea fi asigurată prin contribuții financiare anuale	
Buget total estimat:	**1.000.000 EURO**
Perioada de implementare:	**2024 - 2026**
Surse potențiale de finanțare:	
➢ **Buget local; POR-P3, POR-P4; POR-P5; PNRR; Interreg RO-BG**	
Parteneri: -	
Documente necesare: • *Studiu de fezabilitate / Documentația de avizare a lucrărilor de intervenții*	
Stadiul proiectului (menționarea unor activități deja întreprinse, spre exemplu existența unor măsuri pregătitoare proiectului, analiza de oportunitate și fezabilitate etc.):	
Proiect propus	

Fișa 1.2.1.1: Reabilitarea, modernizarea și dotarea Liceului Tehnologic Special Beethoven și Centrului Județean de Resurse și Asistență Educațională Dolj

DOMENIU – Social
Titlul proiectului: *Reabilitarea, modernizarea și dotarea Liceului Tehnologic Special Beethoven și Centrului Județean de Resurse și Asistență Educațională Dolj*
Scopul proiectului: *Reabilitarea, modernizarea și dotarea cu echipamente a Liceului Tehnologic Special Beethoven și a Centrului Județean de Resurse și Asistență Educațională Dolj*
Obiectivele specifice ale proiectului: Crearea unui mediul plăcut și modern pentru elevii și angajații celor două instituții
Justificare (prezentarea problemelor și a necesității intervenției):

Necesitatea de reabilitare, modernizare și dotare a instituțiilor pentru creșterea calității serviciilor sociale și de învățământ, precum și pentru buna desfășurare a activităților educaționale în condiții de maximă siguranță. *Obținerea autorizațiilor de funcționare, care sunt esențiale pentru siguranța elevilor si a personalului angajat, dar și pentru îmbunătățirea și modernizarea condițiilor de desfășurare a activităților.*	
Context (Coerența cu strategiile europene, naționale, regionale și județene):	
Coerența cu strategiile europene / naționale / regionale:	***Context european:*** Politica de Coeziune a Uniunii Europene 2021-2027 – „Muncă decentă și creștere economică” ***Context național:*** Strategia Națională pentru DEZVOLTAREA DURABILĂ a României 2030 – „Educație de calitate” ***Context regional:*** POR SUD-VEST OLTENIA 2021-2027, Prioritatea 6 – Educație modernă și incluzivă
Coerența cu Strategia de Dezvoltare a Județului Dolj pentru perioada 2021-2027:	**Direcție de dezvoltare strategică (DDs) 1.** *Îmbunătățirea calității vieții locuitorilor județului Dolj* **Obiectiv strategic OS.1.2.** *Sprijin pentru îmbunătățirea serviciilor publice* **Axă prioritară 1.2.1.** *Dezvoltarea infrastructurii educaționale și creșterea accesului populației la serviciile de educație și formare profesională* **Măsura M 1.2.1.1** *Dezvoltarea infrastructurii educaționale aferente nivelului antepreșcolar și preșcolar și a celei aferente învățământului preuniversitar*
Teritoriu vizat	Liceul Tehnologic Special Beethoven și Centrul Județean de Resurse și Asistență Educațională Dolj
Grupurile țintă: Elevii liceului Tehnologic Special Beethoven și angajații Liceului Tehnologic Special Beethoven și ai Centrului Județean de Resurse și Asistență Educațională Dolj	
Planul de activități: 1) *Elaborarea studiului de fezabilitate/documentația de avizare a lucrărilor de intervenții si proiectului tehnic* 2) *Obținerea finanțării* 3) *Implementarea proiectului, care presupune:* a. *Începerea/demararea proiectului – organizarea echipei/responsabilului de implementare a proiectului* b. *Pregătirea documentației și lansarea procedurii de atribuire a lucrărilor și a serviciilor necesare implementării proiectului (supervizare lucrări, publicitate, management proiect etc.)* c. *Execuția lucrărilor de construcție/reabilitare/modernizare;* d. *Recepția și punerea în funcțiune a investiției* e. *Publicitatea și promovarea proiectului* f. *Monitorizarea/controlul proiectului*	
Rezultate așteptate: **Pe termen scurt:** • *Suplimentarea locurilor în unitățile educaționale;* • *Accesibilitatea copiilor la învățământ;* • *Modernizarea unor clădiri la standarde europene.* **Pe termen mediu și lung**: • *Creșterea siguranței copiilor și angajaților.*	
Sustenabilitate: sustenabilitatea investițiilor va putea fi asigurată prin contribuții financiare anuale.	
Buget total estimat:	**5.000.000 euro**
Perioada de implementare:	**2022 – 2027**
Surse potențiale de finanțare:	
➢ **Buget local, PNRR, POR-P6, AFM**	
Parteneri: -	
Documente necesare: • *Studiu de fezabilitate / Documentația de avizare a lucrărilor de intervenții*	
Stadiul proiectului (menționarea unor activități deja întreprinse, spre exemplu existența unor măsuri pregătitoare proiectului, analiza de oportunitate și fezabilitate etc.):	
Proiect propus, in curs de pregatire achiiztie servicii proiectare	

Fișa 1.2.2.3: Modernizare și extindere Spitalul de Pneumoftiziologie Leamna și dotarea acestuia cu echipamente medicale

DOMENIU – Sănătate
Titlul proiectului: *Modernizare și extindere Spitalul de Pneumoftiziologie Leamna și dotarea acestuia cu echipamente medicale*
Scopul proiectului: *Modernizarea spitalului conform standardelor europene*
Obiectivele specifice ale proiectului: *Mărirea capacității de primire a Spitalului de Pneumoftiziologie Leamna și creșterea accesibilității și calității serviciilor de sănătate furnizate în cadrul spitalului, precum și achiziționarea de echipamente de specialitate necesare pentru asigurarea unui tratament corespunzător pacienților*
Justificare (prezentarea problemelor și a necesității intervenției):

Rețeaua spitalicească actuală nu este compatibilă cu furnizarea unor servicii medicale moderne și eficiente, fiind cunoscut faptul că infrastructura spitalicească este insuficientă. Este necesară o extindere a unității sanitare existente și o echipare cu o infrastructură de specialitate modernă.	
Context (Coerența cu strategiile europene, naționale, regionale și județene):	
Coerența cu strategiile europene / naționale / regionale:	***Context european:*** Politica de Coeziune a Uniunii Europene 2021-2027 – „O Europă mai apropiată de cetățenii săi” ***Context național:*** Strategia Națională pentru DEZVOLTAREA DURABILĂ a României 2030 – „Sănătate și bunăstare”
Coerența cu Strategia de Dezvolate a Județului Dolj pentru perioada 2021-2027:	**Direcție de dezvoltare strategică (DDS) 1.** *Îmbunătățirea calității vieții locuitorilor județului Dolj* **Obiectiv strategic OS.1.2.** *Sprijin pentru îmbunătățirea serviciilor publice* **Axă prioritară 1.2.2.** *Dezvoltarea infrastructurii medicale și creșterea accesului populației la serviciile de sănătate publică* **Măsura M 1.2.2.1** *Modernizarea și dezvoltarea infrastructurii medicale cu impact major*
Teritoriu vizat	Spitalul de Pneumoftiziologie Leamna
Grupurile țintă: Pacienții și personalul angajat al Spitalului de Pneumoftiziologie Leamna	
Planul de activități: 1) *Identificarea surselor de finanțare pentru proiect* 2) *Contractarea si executia serviciilor de proiectare* 3) *Elaborarea și depunerea cererii de finanțare în vederea obținerii finanțării* 4) *Realizarea procedurilor de achiziție pentru lucrări, respectiv pentru serviciile necesare implementării proiectului (supervizare lucrări, echipamente medicale, publicitate, management proiect etc.)* 5) *Implementarea proiectului, care presupune:* a. *Începerea/demararea proiectului – organizarea echipei de implementare a proiectului* b. *Realizarea/execuția lucrărilor* c. *Recepția lucrărilor* d. *Publicitatea și promovarea proiectului* e. *Monitorizarea/controlul proiectului*	
Rezultate așteptate: **Pe termen scurt:** • *Dotarea Spitalului cu echipamente medicale performante și mobilier specific* • *Creșterea numărului de paturi prin extinderea spitalului* • *Îmbunătățirea indicatorilor de activitate ai spitalului prin creșterea ponderii serviciilor de specialitate acordate* • *Creșterea gradului de utilizare a metodelor moderne și inovative de investigație, intervenție și tratament* **Pe termen mediu și lung**: • *Creșterea gradului de satisfacție și profesionalismului medicilor cât și al personalului auxiliar* • *Creșterea calității serviciului medical* • *Eliminarea aglomerării spitalicești*	
Sustenabilitate: sustenabilitatea investițiilor va putea fi asigurată prin contribuții financiare anuale.	
Buget total estimat:	**5.000.000 euro**
Perioada de implementare:	**2022 – 2027**
Surse potențiale de finanțare:	
➢ **Buget local, PNRR, POS**	
Parteneri: -	
Documente necesare: • *Studiu de fezabilitate / Documentația de avizare a lucrărilor de intervenții*	
Stadiul proiectului (menționarea unor activități deja întreprinse, spre exemplu existența unor măsuri pregătitoare proiectului, analiza de oportunitate și fezabilitate etc.):	
Proiect in curs de atribuire a contractului de executie lucrari	

Fișa 1.2.2.8: Consolidarea și modernizarea Spitalului Clinic Județean de Urgență Craiova

DOMENIU – Sănătate	
Titlul proiectului: *Consolidarea și modernizarea SCJUC Craiova*	
Scopul proiectului: *Consolidarea și modernizarea Spitalului Clinic Județean de Urgențe Craiova*	
Obiectivele specifice ale proiectului: *Creșterea accesibilității și calității serviciilor de sănătate furnizate în cadrul Spitalului Clinic Județean de Urgențe Craiova, precum și achiziționarea de echipamente de specialitate necesare pentru asigurarea unui tratament corespunzător pacienților*	
Justificare (prezentarea problemelor și a necesității intervenției): *Rețeaua spitalicească actuală nu este compatibilă cu furnizarea unor servicii medicale moderne și eficente, fiind cunoscut faptul că infrastructura spitalicească este deficitară. Este necesară o consolidare a unității sanitare și o echipare cu o infrastructură de specialitate modernă.*	
Context (Coerența cu strategiile europene, naționale, regionale și județene):	
Coerența cu strategiile europene / naționale / regionale:	***Context european:*** Politica de Coeziune a Uniunii Europene 2021-2027 – „O Europă mai apropiată de cetățenii săi” ***Context național:*** Strategia Națională pentru DEZVOLTAREA DURABILĂ a României 2030 – „Sănătate și bunăstare”

Coerența cu Strategia de Dezvoltare a Județului Dolj pentru perioada 2021-2027:	**Direcție de dezvoltare strategică (DDS) 1.** *Îmbunătățirea calității vieții locuitorilor județului Dolj* **Obiectiv strategic OS.1.2.** *Sprijin pentru îmbunătățirea serviciilor publice* **Axă prioritară 1.2.2.** *Dezvoltarea infrastructurii medicale și creșterea accesului populației la serviciile de sănătate publică* **Măsura M 1.2.2.1** *Modernizarea și dezvoltarea infrastructurii medicale cu impact major*
Teritoriu vizat	Spitalul Clinic Județean de Urgență Craiova
Grupurile țintă: Pacienții și personalul angajat al Spitalului Clinic Județean de Urgență Craiova	
Planul de activități: 1) *Identificarea surselor de finanțare pentru proiect* 2) *Contractarea serviciilor de actualizare a documentatiei tehnico-economice* 3) *Elaborarea documentatiilor tehnico-economice* 4) *Elaborarea și depunerea cererii de finanțare în vederea obținerii finanțării* 5) *Implementarea proiectului, care presupune:* a. *Începerea/demararea proiectului – organizarea echipei de implementare a proiectului* b. *Realizarea procedurilor de achiziție pentru lucrări, respectiv pentru serviciile necesare implementării proiectului (supervizare lucrări, publicitate, echipamente medicale, management proiect etc.)* c. *Realizarea/execuția lucrărilor* d. *Recepția lucrărilor* e. *Publicitatea și promovarea proiectului* f. *Monitorizarea/controlul proiectului*	
Rezultate așteptate: **Pe termen scurt:** • *Consolidarea clădirii în care funcționează spitalul* • *Dotarea Spitalului cu echipamente medicale performante și mobilier specific* • *Îmbunătățirea indicatorilor de activitate ai spitalului prin creșterea ponderii serviciilor de specialitate acordate* • *Creșterea gradului de utilizare a metodelor moderne și inovative de investigație, intervenție și tratament* **Pe termen mediu și lung**: • *Creșterea gradului de satisfacție a pacienților și profesionalismului medicilor, cât și al personalului auxiliar* • *Creșterea calității serviciului medical*	
Sustenabilitate: sustenabilitatea investițiilor va putea fi asigurată prin contribuții financiare anuale.	
Buget total estimat:	**40.000.000 euro**
Perioada de implementare:	**2022 – 2027**
Surse potențiale de finanțare:	
➢ **Buget local, Buget de stat, PNRR, POS**	
Parteneri: -	
Documente necesare: • *Studiu de fezabilitate / Documentația de avizare a lucrărilor de intervenții*	
Stadiul proiectului (menționarea unor activități deja întreprinse, spre exemplu existența unor măsuri pregătitoare proiectului, analiza de oportunitate și fezabilitate etc.):	
Proiect propus, documentatie Tehnico economica necesita actualizare	

Fișa 1.2.2.13: Digitalizare Spitalul Clinic Județean de Urgență Craiova / Spitalul de Pneumoftiziologie Leamna / Spitalul Orășenesc „Așezămintele Brâncovenești" Dăbuleni

DOMENIU – Sănătate	
Titlul proiectului: *Digitalizare Spitalul Clinic Județean de Urgență Craiova / Spitalul de Pneumoftiziologie Leamna / Spitalul Orășenesc „Așezămintele Brâncovenești" Dăbuleni*	
Scopul proiectului: *Creșterea performanței administrației publice din județul Dolj, în domeniile serviciilor sociale și medicale, prin implementarea de măsuri de simplificare a procedurilor administrative cu caracter general de tip front-office și back-office*	
Obiectivele specifice ale proiectului: *Soluția propusă cuprinde dezvoltarea unui sistem integrat de gestionare și prelucrare a datelor privind informațiile sistemului medical din cadrul spitalului și înlocuirea aparaturii învechite cu un sistem digital*	
Justificare (prezentarea problemelor și a necesității intervenției): *În prezent este nevoie de o reducerea birocrației și eficientizarea activității, optimizarea fluxurilor de lucru și eficientizarea procesării documentelor în relația dintre Consiliul Județean Dolj și unitățile sanitare subordonate*	
Context (Coerența cu strategiile europene, naționale, regionale și județene):	
Coerența cu strategiile europene / naționale / regionale:	***Context european:*** Politica de Coeziune a Uniunii Europene 2021-2027 – „O Europă mai apropiată de cetățenii săi" ***Context național:*** Strategia Națională pentru DEZVOLTAREA DURABILĂ a României 2030 – „Sănătate și bunăstare"

Coerența cu Strategia de Dezvoltare a Județului Dolj pentru perioada 2021-2027:	**Direcție de dezvoltare strategică (DDS) 1.** *Îmbunătățirea calității vieții locuitorilor județului Dolj* **Obiectiv strategic OS.1.2.** *Sprijin pentru îmbunătățirea serviciilor publice* **Axă prioritară 1.2.2.** *Dezvoltarea infrastructurii medicale și creșterea accesului populației la serviciile de sănătate publică* **Măsura M 1.2.2.4** *Cercetare, inovare, digitaizare și cooperare în domeniul sănătății*
Teritoriu vizat	Județul Dolj
Grupurile țintă: Pacienții și personalul angajat	
Planul de activități: *1) Identificarea surselor de finanțare pentru proiect* *2) Elaborarea și depunerea cererii de finanțare în vederea obținerii finanțării* *3) Implementarea proiectului, care presupune:* *a. Începerea/demararea proiectului – organizarea echipei de implementare a proiectului* *b. Realizarea procedurilor de achiziție pentru bunurile și serviciile aferente proiectului și atribuirea contractelor de furnizare* *c. Realizarea serviciilor* *d. Publicitatea și promovarea proiectului* *e. Monitorizarea/controlul proiectului*	
Rezultate așteptate: **Pe termen scurt:** • *Îmbunătățirea indicatorilor de activitate ai spitalului prin digitalizarea serviciilor integrate spitalului* • *Creșterea gradului de utilizare a metodelor moderne și inovative* **Pe termen mediu și lung**: • *Creșterea gradului de satisfacție și profesionalismului medicilor cât și al personalului auxiliar* • *Creșterea calității și eficienței serviciului medical*	
Sustenabilitate: sustenabilitatea investițiilor va putea fi asigurată prin contribuții financiare anuale.	
Buget total estimat:	**Se calculează pentru fiecare spital**
Perioada de implementare:	**2022 – 2027**
Surse potențiale de finanțare:	
➢ **POIDS**	
Parteneri: SCJUC	
Documente necesare: -	
Stadiul proiectului (menționarea unor activități deja întreprinse, spre exemplu existența unor măsuri pregătitoare proiectului, analiza de oportunitate și fezabilitate etc.):	
Proiect propus	

Fișa 1.2.4.16: Dotare și extindere radiologie și laborator investigații paraclinice – Spitalul de Pneumoftiziologie Leamna

DOMENIU – Sănătate	
Titlul proiectului: *Dotare și extindere radiologie și laborator investigații paraclinice – Spitalul de Pneumoftiziologie Leamna*	
Scopul proiectului: *Dotarea și extinderea secției de radiologie și a laboratorului de investigații paraclinice conform standardelor europene*	
Obiectivele specifice ale proiectului: *Extinderea secției de radiologie și dotarea acesteia cu echipamente moderne, conform ultimelor standarde europene și extinderea și dotarea laboratorului de investigații paraclinice cu echipamente de specialitate necesare pentru asigurarea procedeelor corespunzătoare*	
Justificare (prezentarea problemelor și a necesității intervenției): *Rețeaua spitalicească actuală nu este compatibilă cu furnizarea unor servicii medicale moderne și eficiente, fiind cunoscut faptul că infrastructura spitalicească este insuficientă. Este necesară o extindere a secțiilor și laboratoarelor existente și o echipare de specialitate modernă.*	
Context (Coerența cu strategiile europene, naționale, regionale și județene):	
Coerența cu strategiile europene / naționale / regionale:	***Context european:*** Politica de Coeziune a Uniunii Europene 2021-2027 – „O Europă mai apropiată de cetățenii săi" ***Context național:*** Strategia Națională pentru DEZVOLTAREA DURABILĂ a României 2030 – „Sănătate și bunăstare"
Coerența cu Strategia de Dezvoltare a Județului Dolj pentru perioada 2021-2027:	**Direcție de dezvoltare strategică (DDS) 1.** *Îmbunătățirea calității vieții locuitorilor județului Dolj* **Obiectiv strategic OS.1.2.** *Sprijin pentru îmbunătățirea serviciilor publice* **Axă prioritară 1.2.2.** *Dezvoltarea infrastructurii medicale și creșterea accesului populației la serviciile de sănătate publică* **Măsura M 1.2.2.1** *Modernizarea și dezvoltarea infrastructurii medicale cu impact major*
Teritoriu vizat	*Spitalul de Pneumoftiziologie Leamna*
Grupurile țintă: Pacienții și personalul angajat al Spitalului de Pneumoftiziologie Leamna	

Planul de activități: 1) *Identificarea surselor de finanțare pentru proiect* 2) *Contractarea serviciilor de proiectare* 3) *Elaborarea studiului de fezabilitate* 4) *Elaborarea și depunerea cererii de finanțare în vederea obținerii finanțării* 5) *Elaborarea Proiectului Tehnic și a Detaliilor de Execuție (elaborare proiect pentru autorizarea executării lucrărilor, obținere autorizație de construire, elaborare proiect tehnic de execuție)* 6) *Implementarea proiectului, care presupune:* a. *Începerea/demararea proiectului – organizarea echipei de implementare a proiectului* b. *Realizarea procedurilor de achiziție pentru lucrări, respectiv pentru serviciile necesare implementării proiectului (supervizare lucrări, asistență tehnică din partea proiectantului, publicitate, management proiect etc.)* c. *Realizarea/execuția lucrărilor* d. *Recepția lucrărilor* e. *Publicitatea și promovarea proiectului* f. *Monitorizarea/controlul proiectului*
Rezultate așteptate: **Pe termen scurt:** • *Dotarea Spitalului cu echipamente medicale performante* • *Mărirea numărului de paturi prin extinderea spitalului* • *Îmbunătățirea indicatorilor de activitate ai spitalului prin creșterea ponderii serviciilor de specialitate acordate* • *Creșterea gradului de utilizare a metodelor moderne și inovative de investigație, intervenție și tratament* **Pe termen mediu și lung**: • *Creșterea gradului de satisfacție și profesionalismului medicilor cât și al personalului auxiliar* • *Creșterea calității serviciului medical* • *Eliminarea aglomerării spitalicești*
Sustenabilitate: sustenabilitatea investițiilor va putea fi asigurată prin contribuții financiare anuale.

Buget total estimat:	**2.000.000 euro**
Perioada de implementare:	**2022 – 2027**

Surse potențiale de finanțare:
➢ **Buget local, POS, PNRR**
Parteneri: -
Documente necesare: • *Studiu de fezabilitate / Documentația de avizare a lucrărilor de intervenții*
Stadiul proiectului (menționarea unor activități deja întreprinse, spre exemplu existența unor măsuri pregătitoare proiectului, analiza de oportunitate și fezabilitate etc.):
Proiect propus

Fișa 1.2.2.2: Dezvoltarea capacității de depistare, diagnosticare, tratare a pacienților în oncologia pediatrică din județul Dolj

DOMENIU – Sănătate	
Titlul proiectului: *Dezvoltarea capacității de depistare, diagnosticare, tratare a pacienților în oncologia pediatrică din județul Dolj*	
Scopul proiectului: *Îmbunătățirea diagnosticării și tratării cancerului la copii prin achiziționarea de echipamente, precum și punerea în aplicare a ghidurilor privind diagnosticul și tratamentul în oncologia pediatrică conform standardelor europene.*	
Obiectivele specifice ale proiectului: *Creșterea accesibilității și calității servicilor de sănătate prin și achiziționarea de echipamente de specialitate necesare pentru asigurarea unui tratament corespunzător pacienților oncologici*	
Justificare (prezentarea problemelor și a necesității intervenției): *Rețeaua spitalicească actuală nu este compatibilă cu furnizarea unor servicii medicale moderne și eficente, fiind cunoscut faptul că infrastructura spitalicească este deficitară. Este necesară echiparea cu instrumente moderne a unităților sanitare și instruirea personalului de specialitate în domeniul oncologiei pediatrice.*	
Context (Coerența cu strategiile europene, naționale, regionale și județene):	
Coerența cu strategiile europene / naționale / regionale:	***Context european:*** Politica de Coeziune a Uniunii Europene 2021-2027 – „O Europă mai apropiată de cetățenii săi” ***Context național:*** Strategia Națională pentru DEZVOLTAREA DURABILĂ a României 2030 – „Sănătate și bunăstare”
Coerența cu Strategia de Dezvoltare a Județului Dolj pentru perioada 2021-2027:	**Direcție de dezvoltare strategică (DDS) 1.** *Îmbunătățirea calității vieții locuitorilor județului Dolj* **Obiectiv strategic OS.1.2.** *Sprijin pentru îmbunătățirea serviciilor publice* **Axă prioritară 1.2.2.** *Dezvoltarea infrastructurii medicale și creșterea accesului populației la serviciile de sănătate publică* **Măsura M 1.2.2.1** *Modernizarea și dezvoltarea infrastructurii medicale cu impact major*
Teritoriu vizat	*Județul Dolj*
Grupurile țintă: Pacienții și personalul angajat unităților sanitare din județul Dolj	
Planul de activități: 1) *Identificarea surselor de finanțare pentru proiect*	

2) *Contractarea serviciilor de proiectare* 3) *Elaborarea studiului de fezabilitate* 4) *Elaborarea și depunerea cererii de finanțare în vederea obținerii finanțării* 5) *Elaborarea Proiectului Tehnic și a Detaliilor de Execuție (elaborare proiect pentru autorizarea executării lucrărilor, obținere autorizație de construire, elaborare proiect tehnic de execuție)* 6) *Implementarea proiectului, care presupune:* a. *Începerea/demararea proiectului – organizarea echipei de implementare a proiectului* b. *Realizarea procedurilor de achiziție pentru lucrări, respectiv pentru serviciile necesare implementării proiectului (supervizare lucrări, asistență tehnică din partea proiectantului, publicitate, management proiect etc.)* c. *Realizarea/execuția lucrărilor* d. *Recepția lucrărilor* e. *Publicitatea și promovarea proiectului* f. *Monitorizarea/controlul proiectului*
Rezultate așteptate: **Pe termen scurt:** • *Dotarea Spitalului cu echipamente medicale performante* • *Mărirea numărului de paturi prin extinderea spitalului* • *Îmbunătățirea indicatorilor de activitate ai spitalului prin creșterea ponderii serviciilor de specialitate acordate* • *Creșterea gradului de utilizare a metodelor moderne și inovative de investigație, intervenție și tratament* **Pe termen mediu și lung**: • *Creșterea gradului de satisfacție a pacienților și profesionalismului medicilor, cât și al personalului auxiliar* • *Creșterea calității serviciului medical*
Sustenabilitate: sustenabilitatea investițiilor va putea fi asigurată prin contribuții financiare anuale.
Buget total estimat: **20.000.000 euro**
Perioada de implementare: **2022 – 2027**
Surse potențiale de finanțare:
➢ **Buget de stat, POS**
Parteneri: -
Documente necesare: • *Studiu de fezabilitate / Documentația de avizare a lucrărilor de intervenții*
Stadiul proiectului (menționarea unor activități deja întreprinse, spre exemplu existența unor măsuri pregătitoare proiectului, analiza de oportunitate și fezabilitate etc.):
Proiect propus

Fișa 1.2.2.12: Construirea și dotarea unui corp de clădire în incinta Spitalului Clinic Județean Craiova destinat furnizării serviciilor paliative pentru bolnavii oncologici

DOMENIU – Sănătate	
Titlul proiectului: *Construirea și dotarea unui corp de clădire în incinta Spitalului Clinic Județean Craiova destinat furnizării serviciilor paliative pentru bolnavii oncologici*	
Scopul proiectului: *Constuirea unui centru destinat prevenției și tratamentului afecțiunilor oncologice și îngrijirii paliative și dotarea acestuia cu echipamentele necesare.*	
Obiectivele specifice ale proiectului: *Creșterea accesibilității și calității servicilor de sănătate furnizate în cadrul Spitalului Clininc Județean de Urgență Craiova prin construirea unui centru de prevenție și tratament, precum și achiziționarea de echipamente de specialitate necesare pentru asigurarea unui tratament corespunzător pacienților*	
Justificare (prezentarea problemelor și a necesității intervenției): *Rețeaua spitalicească actuală nu este compatibilă cu furnizarea unor servicii medicale moderne și eficente, fiind cunoscut faptul că infrastructura spitalicească este deficitară. Este necesară o nouă construcție de tip centru în incinta spitalului și o echipare de specialitate modernă.*	
Context (Coerența cu strategiile europene, naționale, regionale și județene):	
Coerența cu strategiile europene / naționale / regionale:	***Context european:*** Politica de Coeziune a Uniunii Europene 2021-2027 – „O Europă mai apropiată de cetățenii săi” ***Context național:*** Strategia Națională pentru DEZVOLTAREA DURABILĂ a României 2030 – „Sănătate și bunăstare”
Coerența cu Strategia de Dezvoltare a Județului Dolj pentru perioada 2021-2027:	**Direcție de dezvoltare strategică (DDS) 1.** *Îmbunătățirea calității vieții locuitorilor județului Dolj* **Obiectiv strategic OS.1.2.** *Sprijin pentru îmbunătățirea serviciilor publice* **Axă prioritară 1.2.2.** *Dezvoltarea infrastructurii medicale și creșterea accesului populației la serviciile de sănătate publică* **Măsura M 1.2.2.3** *Modernizarea și dezvoltarea serviciilor de îngrijiri paliative și îngijiri medicale pe termen lung*
Teritoriu vizat	*Spitalul Clinic Județean de Urgență Craiova*
Grupurile țintă: Pacienții și personalul angajat al SCJUC	
Planul de activități: 7) *Identificarea surselor de finanțare pentru proiect* 8) *Contractarea serviciilor de proiectare*	

9) *Elaborarea studiului de fezabilitate*
10) *Elaborarea și depunerea cererii de finanțare în vederea obținerii finanțării*
11) *Elaborarea Proiectului Tehnic și a Detaliilor de Execuție (elaborare proiect pentru autorizarea executării lucrărilor, obținere autorizație de construire, elaborare proiect tehnic de execuție)*
12) *Implementarea proiectului, care presupune:*
    a. *Începerea/demararea proiectului – organizarea echipei de implementare a proiectului*
    b. *Realizarea procedurilor de achiziție pentru lucrări, respectiv pentru serviciile necesare implementării proiectului (supervizare lucrări, asistență tehnică din partea proiectantului, publicitate, management proiect etc.)*
    c. *Realizarea/execuția lucrărilor*
    d. *Recepția lucrărilor*
    e. *Publicitatea și promovarea proiectului*
    f. *Monitorizarea/controlul proiectului*

Rezultate așteptate:
Pe termen scurt:
- *Dotarea Spitalului cu echipamente medicale performante*
- *Mărirea numărului de paturi prin extinderea spitalului*
- *Îmbunătățirea indicatorilor de activitate ai spitalului prin creșterea ponderii serviciilor de specialitate acordate*
- *Creșterea gradului de utilizare a metodelor moderne și inovative de investigație, intervenție și tratament*

Pe termen mediu și lung:
- *Creșterea gradului de satisfacție a pacienților și profesionalismului medicilor, cât și al personalului auxiliar*
- *Creșterea calității serviciului medical*

Sustenabilitate: sustenabilitatea investițiilor va putea fi asigurată prin contribuții financiare anuale.

Buget total estimat:	**10.000.000 euro**
Perioada de implementare:	**2022 – 2027**

Surse potențiale de finanțare:
- **Buget local , Buget de stat, POS**

Parteneri: -

Documente necesare:
- *Studiu de fezabilitate / Documentația de avizare a lucrărilor de intervenții*

Stadiul proiectului (menționarea unor activități deja întreprinse, spre exemplu existența unor măsuri pregătitoare proiectului, analiza de oportunitate și fezabilitate etc.):

Proiect propus

Fișa 1.2.3.5: Renovarea și dotarea cu echipamente asistive performante a centrelor de recuperare/(re)abilitare care acordă servicii sociale persoanelor cu dizabilități

DOMENIU – Social

Titlul proiectului: *Renovarea și dotarea cu echipamente asistive performante a centrelor de recuperare/ (re)abilitare care acordă servicii sociale persoanelor cu dizabilități*

Scopul proiectului: *Creșterea gradului de asigurare a serviciilor sociale prin renovarea și dotarea centrelor de recuperare/ (re)abilitare pentru copii cu dizabilități*

Obiectivele specifice ale proiectului:
Renovarea și dotarea unor structuri de recuperare/ (re)abilitare pentru copii cu dizabilități

Justificare (prezentarea problemelor și a necesității intervenției):
Infrastructura insuficientă a domeniului social reprezintă o problemă la nivelul județului care poate conduce la o scădere a ratei de recuperare/ reabilitare a copiilor cu dizabilități. Renovarea și dotarea centrelor de recuperare/ reabilitare va determina creșterea ratei de recuperare în funcție de nivelurile de handicap de care suferă copiii din centre.

Context (Coerența cu strategiile europene, naționale, regionale și județene):

Coerența cu strategiile europene/ naționale/ regionale:	***Context european:*** Politica de Coeziune a Uniunii Europene 2021-2027 – „O Europă mai socială” ***Context național:*** Strategia Națională pentru DEZVOLTAREA DURABILĂ a României 2030 – „Fără Sărăcie”
Coerența cu Strategia de Dezvoltare a județului Dolj pentru perioada 2021-2027:	**Direcție de dezvoltare strategică (DDs) 1.** Îmbunătățirea calității vieții locuitorilor județului Dolj **Obiectiv strategic OS.1.2.** Sprijin pentru îmbunătățirea serviciilor publice **Axă prioritară 1.2.3.** Dezvoltarea infrastructurii sociale și creșterea accesului populației la serviciile sociale **Măsura M 1.2.3.1** Creșterea accesului persoanelor cu dizabilități la serviciile sociale
Teritoriu vizat	Județul Dolj

Grupurile țintă: Persoanele cu dizabilități și angajații centrelor

Planul de activități:
1) *Identificarea surselor de finanțare pentru proiect*
2) *Contractarea serviciilor de proiectare și elaborarea studiului de fezabilitate*
3) *Elaborarea studiului de fezabilitate (întocmire documentație, caiet de sarcini și SF)*
4) *Elaborarea și depunerea cererii de finanțare în vederea obținerii finanțării*
5) *Elaborarea Proiectului Tehnic și Detalii de Execuție (efectuare măsurători, elaborare proiect, obținere avize și acorduri)*
6) *Implementarea proiectului, care presupune:*
    a. *Începerea/demararea proiectului – organizarea echipei/responsabilului de implementare a proiectului*

b. Realizarea documentației de avizare a lucrărilor *c. Pregătirea documentației și lansarea procedurii de atribuire a lucrărilor și a serviciilor necesare implementării proiectului (supervizare lucrări, asistență tehnică din partea proiectantului, publicitate, management proiect etc.)* *d. Realizarea/execuția lucrărilor* *e. Recepția și punerea în funcțiune a lucrărilor* *f. Publicitatea și promovarea proiectului* *g. Monitorizarea/controlul proiectului*
Rezultate așteptate: **Pe termen scurt:** • *creșterea numărului de servicii de recuperare/ (re)abilitare din județ* • *creșterea numărului de copii care au acces la serviciile de recuperare/ (re)abilitare* • *crearea de noi locuri de muncă* **Pe termen mediu și lung**: • *creșterea gradului de recuperare/ re(abilitare) la nivel local, județean și național*
Sustenabilitate: sustenabilitatea investițiilor va putea fi asigurată prin contribuții financiare lunare.
Buget total estimat: **3.500.000 euro**
Perioada de implementare: **2023-2027**
Surse potențiale de finanțare:
➢ **Buget local, POIDS, PNDL, CNI**
Parteneri: DGASPC
Documente necesare: • *Studiu de fezabilitate / Documentația de avizare a lucrărilor de intervenții*
Stadiul proiectului (menționarea unor activități deja întreprinse, spre exemplu existența unor măsuri pregătitoare proiectului, analiza de oportunitate și fezabilitate etc.):
Proiect propus

Fișa 1.2.4.1: Amenajarea unui centru cultural, etnografic și educativ în aer liber, de tip muzeu al satului, în comuna Cernătești, sub coordonarea Muzeului Olteniei

DOMENIU – Cultură	
Titlul proiectului: *Muzeul satului oltenesc și tradițiilor populare*	
Scopul proiectului: *Dezvoltarea potențialului turistic și revitalizarea spațiului urban prin construirea unui muzeul ce înglobează conceptul de sat oltenesc și tradițiile populare ale acestuia*	
Obiectivele specifice ale proiectului: *Sporirea turismului prin construirea unui muzeu „tradițional"*	
Justificare (prezentarea problemelor și a necesității intervenției): *Utilizarea spațiului urban (liber) prin construirea unui muzeu ce înglobează istoria și tradiția satul doljean, în scop turistic și cultural. Acesta va crea/ dezvolta interesul locuitorilor și turiștilor pentru patrimoniul cultural/ turistic al județului Dolj.*	
Context (Coerența cu strategiile europene, naționale, regionale și județene):	
Coerența cu strategiile europene/ naționale/ regionale:	***Context european:*** *Politica de Coeziune a Uniunii Europene 2021-2027 – „O Europă mai apropiată de cetățenii săi"* ***Context național:*** *Strategia Națională a României pentru dezvoltarea turismului 2019-2030* ***Context regional:*** *POR SUD-VEST OLTENIA 2021-2027 – Prioritatea 7 Dezvoltare teritorială sustenabilă*
Coerența cu Strategia de Dezvoltare a Județului Dolj pentru perioada 2021-2027:	**Direcție de dezvoltare strategică (DDs) 1.** Îmbunătățirea calității vieții locuitorilor județului Dolj **Obiectiv strategic OS.1.2.** Sprijin pentru îmbunătățirea serviciilor publice **Axă prioritară 1.2.4.** Sprijin pentru dezvoltarea infrastructurii și serviciilor culturale, turistice, sportive și de tineret **Măsura M 1.2.4.1** Dezvoltarea infrastructurii culturale
Teritoriu vizat	*Județul Dolj*
Grupurile țintă: *locuitorii județului Dolj și turiștii de la nivel național și/sau internațional*	
Planul de activități: 1) *Identificarea potențialilor parteneri interesați* 2) *Elaborarea studiului de fezabilitate/documentația de avizare a lucrărilor de intervenții* 3) *Obținerea finanțării* 4) *Elaborarea studiului de fezabilitate / documentației de avizare a lucrărilor de intervenții;* 5) *Implementarea proiectului, care presupune:* *a. Începerea/demararea proiectului – organizarea echipei/responsabilului de implementare a proiectului* *b. Pregătirea documentației și lansarea procedurii de atribuire a lucrărilor și a serviciilor necesare implementării proiectului (supervizare lucrări, asistență tehnică din partea proiectantului, publicitate, management proiect etc.)* *c. Execuția lucrărilor de construcție/reabilitare/modernizare;* *d. Recepția și punerea în funcțiune a investiției* *e. Publicitatea și promovarea proiectului* *f. Monitorizarea/controlul proiectului* 6) *Modernizarea și dezvoltarea traseelor identificate, a marcajelor și căilor de acces* 7) *Promovarea noilor trasee turistice marcate*	

8) *Managementul proiectului și raportarea progresului în implementarea proiectului*	
Rezultate așteptate: **Pe termen scurt:** • *creșterea numărului de turiști care își petrec timpul liber pe teritoriul județului* • *crearea de noi locuri de muncă* **Pe termen mediu și lung**: • *dezvoltarea economiei și creșterea competitivității economice*	
Sustenabilitate: sustenabilitatea rezultatelor investiției va putea fi asigurată prin contribuțiile financiare ale vizitatorilor și prin susținerea financiară de către administrația publică locală/ județeană	
Buget total estimat:	**15.000.000 euro**
Perioada de implementare:	**2022-2027**
Surse potențiale de finanțare:	
➢ **Buget local; PNRR; POR-P7, Interreg RO-BG**	
Parteneri: -	
Documente necesare: • *Studiu de fezabilitate / Documentația de avizare a lucrărilor de intervenții*	
Stadiul proiectului (menționarea unor activități deja întreprinse, spre exemplu existența unor măsuri pregătitoare proiectului, analiza de oportunitate și fezabilitate etc.):	
Proiect propus, in curs de pregatire	

Fișa 1.2.6.3: Reabilitarea și punerea în valoare a monumentului istoric categoria B din strada Jiețului nr. 19 – actuala Școală Populară de Arte și Meserii Cornetti

DOMENIU – Cultură	
Titlul proiectului: *Reabilitarea și punerea în valoare a monumentului istoric categoria B din strada Jiețului nr. 19 – actuala Școală Populară de Arte și Meserii Cornetti*	
Scopul proiectului: *Reabilitarea și punerea în valoare a monumentului istoric ce este în prezent actuala Școală Populară de Arte și Meserii Cornetti.*	
Obiectivele specifice ale proiectului: *Reabilitarea școlii populare de arte și meserii Cornetti în vederea valorificării potențialului cultural local.*	
Justificare (prezentarea problemelor și a necesității intervenției): *Este necesară dezvoltarea ofertei culturale atractive și unice în județul Doj prin punerea în valoare a unui monument istoric, precum și creșterea vizibilității turistice. Prin viitoarea reabilitare, pe lângă creșterea potențialului cultural și turistic al județului, o să crească gradul de satisfacție a elevilor înscriși în cadrul școlii populare de arte.*	
Context (Coerența cu strategiile europene, naționale, regionale și județene):	
Coerența cu strategiile europene/ naționale/ regionale:	***Context european:*** *Politica de Coeziune a Uniunii Europene 2021-2027 – „O Europă mai apropiată de cetățenii săi"* ***Context național:*** *Strategia Națională a României pentru dezvoltarea turismului 2019-2030* ***Context regional:*** *POR SUD-VEST OLTENIA 2021-2027 – Prioritatea 7 Dezvoltare teritorială sustenabilă*
Coerența cu Strategia de Dezvoltare a Județului Dolj pentru perioada 2021-2027:	**Direcție de dezvoltare strategică (DDs) 1.** Îmbunătățirea calității vieții locuitorilor județului Dolj **Obiectiv strategic OS.1.2.** Sprijin pentru îmbunătățirea serviciilor publice **Axă prioritară 1.2.4.** Sprijin pentru dezvoltarea infrastructurii și serviciilor culturale, turistice, sportive și de tineret **Măsura M 1.2.4.1** Dezvoltarea infrastructurii culturale
Teritoriu vizat	*Județul Dolj*
Grupurile țintă: *turiștii, elevii și angajații Școlii Populare de Arte și Meserii*	
Planul de activități: *1) Identificarea surselor de finanțare pentru proiect* *2) Contractarea serviciilor de proiectare* *3) Elaborarea DALI si PT* *4) Elaborarea și depunerea cererii de finanțare în vederea obținerii finanțării* *5) Implementarea proiectului, care presupune:* *a. Începerea/demararea proiectului – organizarea echipei/responsabilului de implementare a proiectului* *b. Realizarea documentației de avizare a lucrărilor* *c. Pregătirea documentației și lansarea procedurii de atribuire a lucrărilor și a serviciilor necesare implementării proiectului (supervizare lucrări, asistență tehnică din partea proiectantului, publicitate, management proiect etc.)* *d. Realizarea/execuția lucrărilor* *e. Recepția și punerea în funcțiune a lucrărilor* *f. Publicitatea și promovarea proiectului* *g. Monitorizarea/controlul proiectului*	
Rezultate așteptate: **Pe termen scurt:** • *creșterea numărului de turiști care își petrec timpul liber pe teritoriul județului* • *crearea de noi locuri de muncă (ghid turistic, administrator/ custode ariei vizate)*	

Pe termen mediu și lung: • *dezvoltarea economiei și creșterea competitivității economice*	
Sustenabilitate: sustenabilitatea rezultatelor investiției va putea fi asigurată prin contribuțiile financiare ale vizitatorilor și prin susținerea financiară de către administrația publică locală/ județeană	
Buget total estimat:	**3.000.000 euro**
Perioada de implementare:	**2022-2027**
Surse potențiale de finanțare:	
➢ **Buget local; PNRR; POR-P7, Interreg RO-BG**	
Parteneri: -	
Documente necesare: • *Studiu de fezabilitate / Documentația de avizare a lucrărilor de intervenții*	
Stadiul proiectului (menționarea unor activități deja întreprinse, spre exemplu existența unor măsuri pregătitoare proiectului, analiza de oportunitate și fezabilitate, etc.):	
In curs de elaborare documentatie tehnico-economica	

Fișa 1.2.4.4: Revitalizarea spațiului urban din str. Mihail Kogalniceanu, în scop cultural și turistic prin construirea unei secții a Muzeului de Artă Craiova

DOMENIU – Cultură	
Titlul proiectului: ***Revitalizarea spațiului urban din str. Mihail Kogalniceanu, în scop cultural și turistic prin construirea unei secții a Muzeului de Artă Craiova***	
Scopul proiectului: *Dezvoltarea potențialului cultural și revitalizarea spațiului urban prin construirea unei secții a Muzeului de Artă Craiova*	
Obiectivele specifice ale proiectului: *Revitalizarea spațiului urban prin construirea unei secții a Muzeului de Artă Craiova*	
Justificare (prezentarea problemelor și a necesității intervenției): *Construirea unei secții în cadrul Muzeului de Artă din Craiova, în scop turistic și cultural, va crea/ dezvolta interesul locuitorilor și turiștilor pentru patrimoniul cultural/ turistic al județului Dolj*	
Context (Coerența cu strategiile europene, naționale, regionale și județene):	
Coerența cu strategiile europene/ naționale/ regionale:	***Context european:*** *Politica de Coeziune a Uniunii Europene 2021-2027 – „O Europă mai apropiată de cetățenii săi"* ***Context național:*** *Strategia Națională a României pentru dezvoltarea turismului 2019-2030* ***Context regional:*** *POR SUD-VEST OLTENIA 2021-2027 – Prioritatea 7 Dezvoltare teritorială sustenabilă*
Coerența cu Strategia de Dezvoltare a Județului Dolj pentru perioada 2021-2027:	**Direcție de dezvoltare strategică (DDs) 1.** Îmbunătățirea calității vieții locuitorilor județului Dolj **Obiectiv strategic OS.1.2.** Sprijin pentru îmbunătățirea serviciilor publice **Axă prioritară 1.2.4.** Sprijin pentru dezvoltarea infrastructurii și serviciilor culturale, turistice, sportive și de tineret **Măsura M 1.2.4.1** Dezvoltarea infrastructurii culturale
Teritoriu vizat	*Județul Dolj*
Grupurile țintă: *locuitorii municipiului Craiova și ai județului Dolj; turiștii de la nivel național și/ sau internațional*	
Planul de activități: 1) *Actualizarea studiului de fezabilitate si elaborare PT* 2) *Obținerea finanțării* 3) *Implementarea proiectului, care presupune:* a. *Începerea/demararea proiectului – organizarea echipei/responsabilului de implementare a proiectului* b. *Pregătirea documentației și lansarea procedurii de atribuire a lucrărilor și a serviciilor necesare implementării proiectului (supervizare lucrări, publicitate, management proiect etc.)* c. *Execuția lucrărilor de construcție* d. *Recepția și punerea în funcțiune a investiției* e. *Publicitatea și promovarea proiectului* f. *Monitorizarea/controlul proiectului*	
Rezultate așteptate: **Pe termen scurt:** • *creșterea numărului de turiști care își petrec timpul liber pe teritoriul județului* • *crearea de noi locuri de muncă* • *extinderea Muzeului de Artă Craiova prin construirea unei secții noi* **Pe termen mediu și lung**: • *dezvoltarea economiei și creșterea competitivității economice*	
Sustenabilitate: sustenabilitatea rezultatelor investiției va putea fi asigurată prin contribuțiile financiare ale vizitatorilor și prin susținerea financiară de către administrația publică locală/ județeană	
Buget total estimat:	**7.000.000 euro**
Perioada de implementare:	**2022-2027**
Surse potențiale de finanțare:	
➢ **Buget local; PNRR; POR-P7, Interreg RO-BG**	

Parteneri: -
Documente necesare: • *Studiu de fezabilitate / Documentația de avizare a lucrărilor de intervenții*
Stadiul proiectului (menționarea unor activități deja întreprinse, spre exemplu existența unor măsuri pregătitoare proiectului, analiza de oportunitate și fezabilitate etc.):
Studiu de fezabilitate elaborat

Fișa 1.2.4.7: Reabilitarea Conacului Săulescu și înființarea unui centru turistic

DOMENIU – Turism	
Titlul proiectului: *Reabilitarea Conacului Săulescu și înființarea unui centru turistic*	
Scopul proiectului: *Dezvoltarea activităților culturale și turistice prin reabilitarea conacului Săulescu și înființarea unui centru turistic.*	
Obiectivele specifice ale proiectului: *Reabilitarea conacului Săulescu în vederea valorificării potențialului cultural local.*	
Justificare (prezentarea problemelor și a necesității intervenției): *Este necesară dezvoltarea ofertei culturale atractive și unice în județul Doj prin punerea în valoare a unui conac vechi situat în mediu rural.* *Gradul de vizibilitate a resurselor județene pe piața turistică internă și națională este insuficientă, fiind astfel necesar un centru turistic care să asigure structura serviciilor de informare și promovare a ofertei turistice.*	
Context (Coerența cu strategiile europene, naționale, regionale și județene):	
Coerența cu strategiile europene/ naționale/ regionale:	***Context european:*** *Politica de Coeziune a Uniunii Europene 2021-2027 – „O Europă mai apropiată de cetățenii săi"* ***Context național:*** *Strategia Națională a României pentru dezvoltarea turismului 2019-2030* ***Context regional:*** *POR SUD-VEST OLTENIA 2021-2027 – Prioritatea 7 Dezvoltare teritorială sustenabilă*
Coerența cu Strategia de Dezvoltare a Județului Dolj pentru perioada 2021-2027:	**Direcție de dezvoltare strategică (DDs) 1.** Îmbunătățirea calității vieții locuitorilor județului Dolj **Obiectiv strategic OS.1.2.** Sprijin pentru îmbunătățirea serviciilor publice **Axă prioritară 1.2.4.** Sprijin pentru dezvoltarea infrastructurii și serviciilor culturale, turistice, sportive și de tineret **Măsura M 1.2.4.1** Dezvoltarea infrastructurii culturale
Teritoriu vizat	*Județul Dolj*
Grupurile țintă: *locuitorii județului și turiștii*	
Planul de activități: 1) *Identificarea surselor de finanțare pentru proiect* 2) *Contractarea serviciilor de proiectare* 3) *Elaborarea studiului de fezabilitate (întocmire documentație, caiet de sarcini și SF)* 4) *Elaborarea Proiectului Tehnic și Detalii de Execuție* 5) *Elaborarea și depunerea cererii de finanțare în vederea obținerii finanțării* 6) *Implementarea proiectului, care presupune:* *a. Începerea/demararea proiectului – organizarea echipei/responsabilului de implementare a proiectului* *b. Realizarea documentației de avizare a lucrărilor* *c. Pregătirea documentației și lansarea procedurii de atribuire a lucrărilor și a serviciilor necesare implementării proiectului (supervizare lucrări, asistență tehnică din partea proiectantului, publicitate, management proiect etc.)* *d. Realizarea/execuția lucrărilor* *e. Recepția și punerea în funcțiune a lucrărilor* *f. Publicitatea și promovarea proiectului* *g. Monitorizarea/controlul proiectului*	
Rezultate așteptate: **Pe termen scurt:** • *creșterea numărului de turiști care își petrec timpul liber pe teritoriul județului;* • *reabilitarea clădirii și realizarea unui nou centru turistic;* • *crearea de noi locuri de muncă (ghid turistic, administrator/ custode ariei vizate).* **Pe termen mediu și lung**: • *dezvoltarea economiei și creșterea competitivității economice.*	
Sustenabilitate: sustenabilitatea rezultatelor investiției va putea fi asigurată prin contribuțiile financiare ale vizitatorilor și prin susținerea financiară de către administrația publică locală/ județeană	
Buget total estimat:	**2.000.000 euro**
Perioada de implementare:	**2022-2027**
Surse potențiale de finanțare:	
➢ **Buget local; PNRR; POR-P7, Interreg RO-BG**	
Parteneri: -	
Documente necesare: • *Studiu de fezabilitate / Documentația de avizare a lucrărilor de intervenții*	

Stadiul proiectului (menționarea unor activități deja întreprinse, spre exemplu existența unor măsuri pregătitoare proiectului, analiza de oportunitate și fezabilitate etc.):
Proiect propus, in pregatire

Fișa 1.2.6.10: Construirea unui Complex Sportiv multifuncțional pe amplasamentul Stadionului Tineretului

DOMENIU – Tineret, agrement și sport	
Titlul proiectului: *Construirea unui Complex Sportiv multifuncțional pe amplasamentul Stadionului Tineretului*	
Scopul proiectului: *Promovarea și încurajarea activităților sportive si asigurarea condițiilor pentru desfasurarea unor competitii nationale si internationale in Craiova*	
Obiectivele specifice ale proiectului: *Asigurarea unei baze sportive moderne*	
Justificare (prezentarea problemelor și a necesității intervenției): *Prezentul stadion are o vechime de aproape un secol, fiind uzat și fără posibilitatea de reabilitare. În urma demolării vechiului stadion este necesar un complex sportiv nou, cu o capacitate mai mare de locuri față de cel actual. Astfel, noul complex sportiv o să asigure infrastructură modernă pentru antrenamente și o să atragă un număr mai mare de persoane.*	
Context (Coerența cu strategiile europene, naționale, regionale și județene):	
Coerența cu strategiile europene / naționale / regionale:	***Context european:*** *Politica de Coeziune a Uniunii Europene 2021-2027 – „O Europă mai apropiată de cetățenii săi"* ***Context național:*** *Strategia Națională a României pentru dezvoltarea turismului 2019-2030* ***Context regional:*** *POR SUD-VEST OLTENIA 2021-2027 – Prioritatea 6 Educație modernă și incluzivă*
Coerența cu Strategia de Dezvoltare a Județului Dolj pentru perioada 2021-2027:	**Direcție de dezvoltare strategică (DDs) 1.** Îmbunătățirea calității vieții locuitorilor județului Dolj **Obiectiv strategic OS.1.2.** Sprijin pentru îmbunătățirea serviciilor publice **Axă prioritară 1.2.4.** Sprijin pentru dezvoltarea infrastructurii și serviciilor culturale, turistice, sportive și de tineret **Măsura M 1.2.4.2** Dezvoltarea infrastructurii de tineret și sport
Teritoriu vizat	*Județul Dolj*
Grupurile țintă: *Pasionații de sport, atât sportivii cât și spectatorii*	
Planul de activități: 1) *Elaborarea studiului de fezabilitate/documentația de avizare a lucrărilor de intervenții, elaborarea PT* 2) *Implementarea proiectului, care presupune:* a. *Începerea/demararea proiectului – organizarea echipei/responsabilului de implementare a proiectului* b. *Pregătirea documentației și lansarea procedurii de atribuire a lucrărilor și a serviciilor necesare implementării proiectului (supervizare lucrări, publicitate, management proiect etc.)* c. *Execuția lucrărilor de construcție;* d. *Recepția și punerea în funcțiune a investiției* e. *Publicitatea și promovarea proiectului* f. *Monitorizarea/controlul proiectului*	
Rezultate așteptate: **Pe termen scurt:** • *Dezvoltarea activităților sportive.* **Pe termen mediu și lung**: • *Creșterea calității vieții;* • *Crearea unui pol de interes local, atât din punct de vedere economic, cât și turistic.*	
Sustenabilitate: sustenabilitatea investițiilor va putea fi asigurată prin contribuții financiare anuale.	
Buget total estimat:	**20.000.000 euro**
Perioada de implementare:	**2023 – 2027**
Surse potențiale de finanțare:	
➢ **Buget local, Buget de stat, CNI**	
Parteneri: -	
Documente necesare: • *studiu de fezabilitate / documentația de avizare a lucrărilor de intervenții*	
Stadiul proiectului (menționarea unor activități deja întreprinse, spre exemplu existența unor măsuri pregătitoare proiectului, analiza de oportunitate și fezabilitate etc.):	
Proiect aflat pe lista CNI; in curs de pregătire achiziție servicii proiectare	

Fișa 2.1.1.1: Înființare parc industrial nr. 3

DOMENIU – Economie	
Titlul proiectului: *Înființare parc industrial nr. 3*	
Scopul proiectului: *Înființarea unui alt parc industrial în județul Dolj, ce are ca scop susținerea economiei locale și atragerea de investitori*	
Obiectivele specifice ale proiectului: *Obiectivul general al proiectului este reprezentat de înființarea unui parc industrial ce are ca scop îmbunătățirea mediului de afaceri, creșterea preponderenței sectorului privat în economie și stimularea investițiilor curente*	
Justificare (prezentarea problemelor și a necesității intervenției): *Numărul de întreprinderi în creștere și cererea ridicată pentru spații de desfășurare a activităților industriale și de prestare servicii conexe face necesară începerea demersului de realizare a unui nou parc industrial.*	
Context (Coerența cu strategiile europene, naționale, regionale și județene):	
Coerența cu strategiile europene/ naționale/ regionale:	***Context european:*** Politica de Coeziune a Uniunii Europene 2021-2027 – „O Europă mai inteligentă” ***Context național:*** Strategia Națională pentru DEZVOLTAREA DURABILĂ a României 2030 – „Muncă decentă și Creștere economică” ***Context regional:*** POR SUD-VEST OLTENIA 2021-2027, Prioritatea 1 – Competitivitate prin inovare și întreprinderi dinamice
Coerența cu Strategia de Dezvoltare a Județului Dolj pentru perioada 2021-2027:	**Direcție de dezvoltare strategică (DDS) 2.** *Dezvoltarea economică a județului Dolj* **Obiectiv strategic (OS) 2.1.** *Industrie și servicii competitive și inovatoare* **Axă prioritară 2.1.1.** *2.1.1. Impulsionarea creșterii și competitivității întreprinderilor în contextul tranziției verzi* **Măsura M 2.1.1.1** *Dezvoltarea infrastructurii suport pentru afaceri*
Teritoriu vizat	Județul Dolj
Grupurile țintă: *Mediul de afaceri, locuitorii județului Dolj*	
Planul de activități: *1) Identificarea terenului disponibil pentru construirea parcului;* *2) Elaborarea studiului de fezabilitate;* *3) Obținerea finanțării;* *4) Implementarea proiectului, care presupune:* *a. Începerea/ demararea proiectului – organizarea echipei/ responsabilului de implementare a proiectului* *b. Pregătirea documentației și lansarea procedurii de atribuire a lucrărilor și a serviciilor necesare implementării proiectului (supervizare lucrări, asistență tehnică din partea proiectantului, publicitate, management proiect etc.);* *c. Execuția lucrărilor de construcție;* *d. Recepția și punerea în funcțiune a investiției;* *e. Publicitatea și promovarea proiectului;* *f. Monitorizarea/controlul proiectului;*	
Rezultate așteptate: **Pe termen scurt:** • *creșterea numărului de întreprinderi care își desfășoară activitatea în județ* • *creșterea cifrei de afaceri a firmelor existente* • *crearea de noi locuri de muncă* **Pe termen mediu și lung**: • *reducerea șomajului* • *dezvoltarea economiei și creșterea competitivității economice*	
Sustenabilitate: sustenabilitatea investițiilor va putea fi asigurată prin contribuții financiare lunare de la societățile aflate în parcul industrial.	
Buget total estimat:	**5.000.000 euro**
Perioada de implementare:	**2022-2027**
Surse potențiale de finanțare:	
➢ **Buget local; POR-P1; POTJ; Program Transnațional Dunărea**	
Parteneri: *investitori privați*	
Documente necesare: • *Studiu de fezabilitate / Documentația de avizare a lucrărilor de intervenții*	
Stadiul proiectului (menționarea unor activități deja întreprinse, spre exemplu existența unor măsuri pregătitoare proiectului, analiza de oportunitate și fezabilitate etc.):	
Proiect propus, in curs de identificare teren	

Fișa 2.1.1.2: Dezvoltarea și operaționalizarea unui incubator afaceri în incintă HIGH TECH Park

DOMENIU – Economie
Titlul proiectului: Dezvoltarea și operaționalizarea unui incubator afaceri în incinta HIGH TECH Park
Scopul proiectului: *Dezvoltarea infrastructurii de suport pentru afaceri prin înființarea de noi incubatoare de afaceri*
Obiectivele specifice ale proiectului: *Realizarea unor structuri locale de sprijinire a afacerilor, prin încurajarea inițiativei antreprenoriale locale*
Justificare (prezentarea problemelor și a necesității intervenției):

Capacitatea insuficientă a infrastructurilor existente de sprijinire a afacerilor reprezintă o constrângere la nivelul județului care împiedică inițiativa antreprenorială locală. Crearea de zone dedicate preponderent activităților economice industriale, dar și activităților de prestări servicii (ex. logistică, transporturi), cercetare științifică, birouri etc., va impulsiona crearea unor noi firme, asigurând, totodată și cadrul necesar pentru dezvoltarea firmelor existente	
Context (Coerența cu strategiile europene, naționale, regionale și județene):	
Coerența cu strategiile europene/ naționale/ regionale:	***Context european:*** Politica de Coeziune a Uniunii Europene 2021-2027 – „O Europă mai inteligentă” ***Context național:*** Strategia Națională pentru DEZVOLTAREA DURABILĂ a României 2030 – „Muncă decentă și Creștere economică” ***Context regional:*** POR SUD-VEST OLTENIA 2021-2027, Prioritatea 1 – Competitivitate prin inovare și întreprinderi dinamice
Coerența cu Strategia de Dezvoltare a Județului Dolj pentru perioada 2021-2027:	**Direcție de dezvoltare strategică (DDS) 2.** *Dezvoltarea economică a județului Dolj* **Obiectiv strategic (OS) 2.1.** *Industrie și servicii competitive și inovatoare* **Axă prioritară 2.1.1.** *2.1.1. Impulsionarea creșterii și competitivității întreprinderilor în contextul tranziției verzi* **Măsura M 2.1.1.1** *Dezvoltarea infrastructurii suport pentru afaceri*
Teritoriu vizat	Județul Dolj
Grupurile țintă: *Mediul de afaceri, locuitorii județului Dolj*	
Planul de activități: 1) *Elaborarea/ actualizarea documentatiei tehncio-economice* 2) *Obținerea finanțării* 3) *Ridicarea construcției* 4) *Amenajarea spațiului avut în vedere pentru acest obiectiv* 5) *Selectarea administratorului* 6) *Selectarea firmelor incubate*	
Rezultate așteptate: **Pe termen scurt:** • *creșterea numărului de întreprinderi care își desfășoară activitatea în județ* • *creșterea cifrei de afaceri a firmelor existente* • *crearea de noi locuri de muncă* **Pe termen mediu și lung**: • *reducerea șomajului* • *dezvoltarea economiei și creșterea competitivității economice*	
Sustenabilitate: sustenabilitatea investițiilor va putea fi asigurată prin contribuții financiare lunare de la firmele incubate.	
Buget total estimat:	**5.000.000 euro**
Perioada de implementare:	**2022-2027**
Surse potențiale de finanțare:	
➢ **Buget local; POR-P1; POTJ; Program Transnațional Dunărea**	
Parteneri: *investitori privați*	
Documente necesare: • *Studiu de fezabilitate / Documentația de avizare a lucrărilor de intervenții*	
Stadiul proiectului (menționarea unor activități deja întreprinse, spre exemplu existența unor măsuri pregătitoare proiectului, analiza de oportunitate și fezabilitate etc.):	
Documentatie la nivel de autorizatie de construire.	

Fișa 1.1.1.19: Construirea și operaționalizarea unui centru logistic intermodal în județul Dolj

DOMENIU – Transport și Mobilitate, inclusiv transfrontalieră	
Titlul proiectului: *Construirea și operaționalizarea unui centru logistic intermodal în județul Dolj*	
Scopul proiectului: *Eficientizarea transportului de mărfuri*	
Obiectivele specifice ale proiectului: *Construirea și operaționalizarea unui centru logistic intermodal pentru asigurarea unor facilități privind schimbul intermodal de mărfuri.*	
Justificare (prezentarea problemelor și a necesității intervenției): *Construirea unui centru logistic intermodal în județ are ca scop reducerea manipulării mărfurilor, îmbunătățind astfel securitatea, reducând daunele și pierderile și permițând transportul mai rapid al mărfurilor, folosind mai multe moduri de transport (feroviar, naval, aerian și rutier)*	
Context (Coerența cu strategiile europene, naționale, regionale și județene):	
Coerența cu strategiile europene / naționale / regionale:	***Context european:*** Politica de Coeziune a Uniunii Europene 2021-2027 – „O Europă mai conectată” ***Context național:*** Strategia Națională pentru DEZVOLTAREA DURABILĂ a României 2030 – „Industrie, Inovație și Infrastructură” ***Context regional:*** *POR* SUD-VEST OLTENIA, Prioritatea 5 – Accesibilitate și conectivitate la nivel regional

Coerența cu Strategia de Dezvoltare a Județului Dolj pentru perioada 2021-2027:	**Direcție de dezvoltare strategică (DDS) 2.** *Îmbunătățirea calității vieții locuitorilor județului Dolj* **Obiectiv strategic (OS) 2.1.** *Dezvoltarea infrastructurii de transport, tehnice și edilitare* **Axă prioritară 1.1.1.** *Îmbunătățirea infrastructurii de transport și creșterea accesibilității intra-judetene, regionale și la rețeaua TEN-T* **Măsura M 1.1.1.3** *Modernizarea infrastructurii de transport inter și multimodal*
Teritoriu vizat	Județul Dolj
Grupurile țintă: *Mediul de afaceri, locuitorii județului Dolj, Sectorul public*	
Planul de activități: 1) *Identificarea surselor de finanțare pentru proiect* 2) *Contractarea serviciilor de proiectare și elaborarea studiului de oportunitate* 3) *Elaborarea studiilor* 4) *Elaborarea și depunerea cererii de finanțare în vederea obținerii finanțării* 5) *Achiziție PT + Executie + Operare* 6) *Implementarea proiectului, care presupune:* a. *Începerea/demararea proiectului – organizarea echipei/responsabilului de implementare a proiectului* b. *Realizarea/execuția lucrărilor* c. *Recepția și punerea în funcțiune a lucrărilor* d. *Publicitatea și promovarea proiectului* e. *Monitorizarea/controlul proiectului* 7) *Operarea*	
Rezultate așteptate: **Pe termen scurt:** • *Transport sustenabil pentru operatorii economici* • *Decarbonificarea transportului* **Pe termen mediu și lung**: • *Facilitarea mobilității bunurilor* • *Sprijin în economia locală*	
Sustenabilitate: sustenabilitatea investițiilor va putea fi asigurată prin contribuții financiare anuale ale agenților economici în județul Dolj	
Buget total estimat:	**19.000.000 euro**
Perioada de implementare:	**2022 - 2027**
Surse potențiale de finanțare:	
➢ **POT, POIM**	
Parteneri: -	
Documente necesare: • *Studiu de fezabilitate / Documentația de avizare a lucrărilor de intervenții*	
Stadiul proiectului (menționarea unor activități deja întreprinse, spre exemplu existența unor măsuri pregătitoare proiectului, analiza de oportunitate și fezabilitate etc.):	
Studiu de oportunitate in elaborare	

Fișa 2.1.1.4: Înființare parc de transfer tehnologic

DOMENIU – Cercetare, Dezvoltare și Inovare	
Titlul proiectului: Înființare parc de transfer tehnologic	
Scopul proiectului: *Dezvoltarea infrastructurii de suport pentru afaceri prin înființarea unui parc de transfer tehnologic*	
Obiectivele specifice ale proiectului: *Realizarea unor structuri locale de sprijinire a afacerilor, prin încurajarea inițiativei antreprenoriale locale*	
Justificare (prezentarea problemelor și a necesității intervenției): *Capacitatea insuficientă a infrastructurilor existente de sprijinire a afacerilor reprezintă o constrângere la nivelul județului care împiedică inițiativa antreprenorială locală. Crearea de zone dedicate preponderent activităților de transfer tehnologic va impulsiona crearea unor noi firme, asigurând, totodată și cadrul necesar pentru dezvoltarea activităților de cercetare-dezvoltare și transfer tehnologic existente.*	
Context (Coerența cu strategiile europene, naționale, regionale și județene):	
Coerența cu strategiile europene/ naționale/ regionale:	***Context european:*** Politica de Coeziune a Uniunii Europene 2021-2027 – „O Europă mai inteligentă” ***Context național:*** Strategia Națională pentru DEZVOLTAREA DURABILĂ a României 2030 – „Muncă decentă și Creștere economică” ***Context regional:*** POR SUD-VEST OLTENIA 2021-2027, Prioritatea 1 – Competitivitate prin inovare și întreprinderi dinamice

Coerența cu Strategia de Dezvoltare a Județului Dolj pentru perioada 2021-2027:	**Direcție de dezvoltare strategică (DDS) 2.** *Dezvoltarea economică a județului Dolj* **Obiectiv strategic (OS) 2.1.** *Industrie și servicii competitive și inovatoare* **Axă prioritară 2.1.1.** *2.1.1. Impulsionarea creșterii și competitivității întreprinderilor în contextul tranziției verzi* **Măsura M 2.1.1.3** *Dezvoltarea capacităților de cercetare, inovare și transfer tehnologic*
Teritoriu vizat	Județul Dolj
Grupurile țintă: *Mediul de afaceri*	
Planul de activități: 1) *Identificarea UAT-urilor care au terenuri disponibile pentru realizarea unui parc de transfer tehnologic* 2) *Identificarea investitorilor și partenerilor interesați* 3) *Elaborarea studiului de fezabilitate* 4) *Obținerea finanțării* 5) *Ridicarea construcției* 6) *Amenajarea spațiului avut în vedere pentru acest obiectiv* 7) *Selectarea administratorului* 8) *Selectarea firmelor*	
Rezultate așteptate: **Pe termen scurt:** • *creșterea numărului de întreprinderi care își desfășoară activitatea în județ;* • *creșterea cifrei de afaceri a firmelor existente;* • *crearea de noi locuri de muncă.* **Pe termen mediu și lung**: • *reducerea șomajului;* • *dezvoltarea economiei și creșterea competitivității economice.*	
Sustenabilitate: *sustenabilitatea investițiilor va putea fi asigurată prin contribuții financiare lunare ale firmelor care vor fi găzduite de infrastructura de afaceri realizată*	
Buget total estimat:	**10.000.000 euro**
Perioada de implementare:	**2022-2027**
Surse potențiale de finanțare:	
➢ **Buget local, PNRR, POR-P1**	
Parteneri: -	
Documente necesare: • *studiu de fezabilitate / documentația de avizare a lucrărilor de intervenții*	
Stadiul proiectului (menționarea unor activități deja întreprinse, spre exemplu existența unor măsuri pregătitoare proiectului, analiza de oportunitate și fezabilitate etc.):	
Proiect propus	

Fișa 2.1.1.3: Amenajare Parc Tehnologic Universitar„IT" Craiova

DOMENIU – Cercetare, Dezvoltare și Inovare	
Titlul proiectului: Amenajare Parc Tehnologic Universitar„IT" Craiova	
Scopul proiectului: *Dezvoltarea infrastructurii de suport pentru afaceri prin înființarea unui parc de transfer tehnologic*	
Obiectivele specifice ale proiectului: *Realizarea unor structuri locale de sprijinire a afacerilor, prin încurajarea inițiativei antreprenoriale locale.* *Obiectivul general al proiectului este reprezentat de înființarea unui parc industrial ce are ca scop îmbunătățirea mediului de afaceri, creșterea preponderenței sectorului privat în economie și stimularea investițiilor curente.*	
Justificare (prezentarea problemelor și a necesității intervenției): *În prezent, în județul Dolj, nu există un parc industrial pentru software și noi tehnologii, iar numărul de întreprinderi în creștere și cererea crescută pentru spații de desfășurare a activităților în domeniul IT, precum și existența a două facultăți de profil în județ conduce la necesitarea realizării unui astfel de parc industrial.*	
Context (Coerența cu strategiile europene, naționale, regionale și județene):	
Coerența cu strategiile europene/ naționale/ regionale:	***Context european:*** Politica de Coeziune a Uniunii Europene 2021-2027 – „O Europă mai inteligentă" ***Context național:*** Strategia Națională pentru DEZVOLTAREA DURABILĂ a României 2030 – „Muncă decentă și Creștere economică" ***Context regional:*** POR SUD-VEST OLTENIA 2021-2027, Prioritatea 1 – Competitivitate prin inovare și întreprinderi dinamice

Coerența cu Strategia de Dezvoltare a Județului Dolj pentru perioada 2021-2027:	**Direcție de dezvoltare strategică (DDS) 2.** *Dezvoltarea economică a județului Dolj* **Obiectiv strategic (OS) 2.1.** *Industrie și servicii competitive și inovatoare* **Axă prioritară 2.1.1.** *2.1.1. Impulsionarea creșterii și competitivității întreprinderilor în contextul tranziției verzi* **Măsura M 2.1.1.3** *Dezvoltarea capacităților de cercetare, inovare și transfer tehnologic*
Teritoriu vizat	Județul Dolj
Grupurile țintă: *Mediul de afaceri*	
Planul de activități: 9) *Identificarea UAT-urilor care au terenuri disponibile pentru realizarea unui parc de transfer tehnologic* 10) *Identificarea investitorilor și partenerilor interesați* 11) *Elaborarea studiului de fezabilitate* 12) *Obținerea finanțării* 13) *Ridicarea construcției* 14) *Amenajarea spațiului avut în vedere pentru acest obiectiv* 15) *Selectarea administratorului* 16) *Selectarea firmelor*	
Rezultate așteptate: **Pe termen scurt:** • *creșterea numărului de întreprinderi care își desfășoară activitatea în județ;* • *creșterea cifrei de afaceri a firmelor existente;* • *crearea de noi locuri de muncă.* **Pe termen mediu și lung**: • *reducerea șomajului;* • *dezvoltarea economiei și creșterea competitivității economice.*	
Sustenabilitate: *sustenabilitatea investițiilor va putea fi asigurată prin contribuții financiare lunare ale firmelor care vor fi găzduite de infrastructura de afaceri realizată*	
Buget total estimat:	**6.000.000 euro**
Perioada de implementare:	**2022-2027**
Surse potențiale de finanțare:	
➢ **Buget local, PNRR, POR-P1**	
Parteneri: Universitatea din Craiova	
Documente necesare: • *Studiu de fezabilitate / Documentația de avizare a lucrărilor de intervenții*	
Stadiul proiectului (menționarea unor activități deja întreprinse, spre exemplu existența unor măsuri pregătitoare proiectului, analiza de oportunitate și fezabilitate etc.):	
Proiect propus	

Fișa 2.2.2.2: Rețea de centre de depozitare și colectare legume-fructe, piață de gros și centru regional de control, genomică și bio-economie

DOMENIU – Economie	
Titlul proiectului: *Rețea de centre de depozitare și colectare legume-fructe, piață de gros și centru regional de control, genomică și bio-economie*	
Scopul proiectului: *Dezvoltarea mediului de afaceri local prin sprijinirea diversificării activităților, asigurarea unui mediu investițional propice și valorificarea într-un mod sustenabil a resurselor existente.*	
Obiectivele specifice ale proiectului: *Obiectivul general al proiectului constă în construcția unor centre în vederea depozitării fructelor și legumelor colectate de la producătorii locali, sprijinirea producătorilor agricoli locali, creșterea potențialului economic în județ și crearea unui centru regional de control, genomică și bio-economie.*	
Justificare (prezentarea problemelor și a necesității intervenției): *Lipsa spațiilor care să asigure condiții corespunzătoare de temperatură și umiditate relativă a aerului, de igienizare, precum și o bună ventilare și iluminare în vederea depozitării fructelor și legumelor colectate de la producătorii locali.*	
Context (Coerența cu strategiile europene, naționale, regionale și județene):	
Coerența cu strategiile europene / naționale / regionale:	***Context european:*** *Politica de Coeziune a Uniunii Europene 2021-2027 – „O Europă mai inteligentă prin inovare, digitalizare, transformare economică și sprijinirea întreprinderilor mici și mijlocii”* ***Context național:*** *Strategia Națională pentru Dezvoltarea Durabilă a României 2030 – „Muncă decentă și creștere economică”* ***Context regional:*** POR Sud-Vest 2021-2027, Prioritatea 1 – Competitivitate prin inovare și întreprinderi dinamice

Coerența cu Strategia de Dezvoltare a Județului Dolj pentru perioada 2021-2027:	**Direcție de dezvoltare strategică (DDS) 2.** *Dezvoltarea economică a județului Dolj* **Obiectiv strategic (OS) 2.2.** *Dezvoltare rurală și agricultură* **Axă prioritară 2.2.1.** *Dezvoltarea economică non-agricolă a mediului rural* **Măsura M 2.2.1.1** *Diversificarea economiei locale din mediul rural*
Teritoriu vizat	Județul Dolj
Grupurile țintă: *producătorii locali de legume și fructe*	
Planul de activități: *1) Identificarea surselor de finanțare pentru proiect* *2) Contractarea serviciilor de proiectare și elaborarea studiului de fezabilitate* *3) Elaborarea studiului de fezabilitate (întocmire documentație, caiet de sarcini și SF)* *4) Elaborarea și depunerea cererii de finanțare în vederea obținerii finanțării* *5) Elaborarea Proiectului Tehnic și Detalii de Execuție (efectuare măsurători, elaborare proiect, obținere avize și acorduri)* *6) Implementarea proiectului, care presupune:* *a. Începerea/demararea proiectului – organizarea echipei/responsabilului de implementare a proiectului* *b. Realizarea documentației de avizare a lucrărilor* *c. Pregătirea documentației și lansarea procedurii de atribuire a lucrărilor și a serviciilor necesare implementării proiectului (supervizare lucrări, asistență tehnică din partea proiectantului, publicitate, management proiect etc.)* *d. Realizarea/execuția lucrărilor* *e. Recepția și punerea în funcțiune a lucrărilor* *f. Publicitatea și promovarea proiectului* *g. Monitorizarea/controlul proiectului*	
Rezultate așteptate: **Pe termen scurt:** • *creșterea valorii adăugate a legumelor și fructelor din județ;* • *creșterea cifrei de afaceri a firmelor existente;* • *crearea de noi locuri de muncă.* **Pe termen mediu și lung**: • *sprijin în economia locală.*	
Sustenabilitate: sustenabilitatea investițiilor va putea fi asigurată prin contribuții financiare anuale.	
Buget total estimat:	**20.000.000 euro**
Perioada de implementare:	**2022 - 2027**
Surse potențiale de finanțare:	
➢ **Buget local; PNS; PNDL; CNI**	
Parteneri: Universitatea din Craiova, UAT-uri județ Dolj	
Documente necesare: • *Studiu de fezabilitate / Documentație de avizare a lucrărilor de intervenții*	
Stadiul proiectului (menționarea unor activități deja întreprinse, spre exemplu existența unor măsuri pregătitoare proiectului, analiza de oportunitate și fezabilitate etc.):	
Proiect propus	

Fișa 2.3.1.3: Înființare și promovare rute turistice (de exemplu Traseul Culelor)

DOMENIU – Turism	
Titlul proiectului: ***Înființare și promovare rute turistice (de exemplu Traseul Culelor)***	
Scopul proiectului: *Dezvoltarea activităților turistice prin înființarea traseelor turistice culturale, marcajelor turistice și căilor de acces*	
Obiectivele specifice ale proiectului: *Înființarea traseelor turistice culturale, a marcajelor și căilor de acces*	
Justificare (prezentarea problemelor și a necesității intervenției): *Inexistența traseelor, marcajelor turistice și a căilor de acces către obiectivele turistice culturale existente reprezintă un aspect nefavorabil turismului județean care poate conduce la scăderea numărului de turiști în județ cât și la scăderea vizibilității din punct de vedere turistic la nivel național. Înființarea traseelor turistice cu tematică culturală, a marcajelor și căilor de acces va conduce la creșterea atractivității zonei, va impulsiona înființarea unor noi structuri de primire turistică cu servicii îmbunătățite asigurând, totodată și cadrul necesar pentru dezvoltarea infrastructurii existente.*	
Context (Coerența cu strategiile europene, naționale, regionale și județene):	
Coerența cu strategiile europene/ naționale/ regionale:	***Context european:*** Politica de Coeziune a Uniunii Europene 2021-2027 – „O Europă mai apropiată de cetățenii săi” ***Context național:*** Strategia Naţională a României pentru dezvoltarea turismului 2019-2030 ***Context regional:*** POR Sud-Vest 2021-2027 – Prioritatea 7 Dezvoltare teritorială sustenabilă

Coerența cu Strategia de Dezvoltare a Județului Dolj pentru perioada 2021-2027:	**Direcție de dezvoltare strategică (DDS) 2.** *Dezvoltarea economică a județului Dolj* **Obiectiv strategic (OS) 2.3.** *Dezvoltarea activităților turistice* **Axă prioritară 2.3.1.** *Inovare și creștere în sectorul turismului* **Măsura M 2.3.1.2** *Activități de sprijin, punere în valoare și promovare a potențialului turistic*
Teritoriu vizat	Județul Dolj
Grupurile țintă: *Mediul de afaceri, locuitorii județului și turiștii*	
Planul de activități: 1) *Identificarea traseelor turistice care pot fi înființate* 2) *Identificarea potențialilor parteneri interesați* 3) *Elaborarea documentației de obținere a finanțării și contractarea acesteia* 4) *Implementarea traseelor identificate, a marcajelor și căilor de acces* 5) *Promovarea noilor trasee turistice marcate* 6) *Managementul proiectului și raportarea progresului în implementarea proiectului*	
Rezultate așteptate: **Pe termen scurt:** • *creșterea numărului de turiști care își petrec timpul liber pe teritoriul județului* • *crearea de noi locuri de muncă (ghid turistic, administrator/ custode ariei vizate)* **Pe termen mediu și lung**: • *dezvoltarea economiei și creșterea competitivității economice*	
Sustenabilitate: sustenabilitatea rezultatului investiției va putea fi asigurată prin contribuții financiare ale vizitatorilor	
Buget total estimat:	**1.500.000 euro**
Perioada de implementare:	**2022-2027**
Surse potențiale de finanțare:	
➢ **Buget local, PNRR, POR-P7**	
Parteneri: -	
Documente necesare: • *Harta traseelor turistice din prezent*	
Stadiul proiectului (menționarea unor activități deja întreprinse, spre exemplu existența unor măsuri pregătitoare proiectului, analiza de oportunitate și fezabilitate etc.):	
Proiect propus	

Fișa 4.1.1.3: Sisteme de GIS pentru monitorizarea patrimoniului

DOMENIU – Patrimoniu	
Titlul proiectului: *Sisteme de GIS pentru monitorizarea patrimoniului*	
Scopul proiectului: *Creșterea interesului populației față de patrimoniul existent prin monitorizarea și localizarea acestuia*	
Obiectivele specifice ale proiectului: *Identificarea, monitorizarea și punerea în valoare a patrimoniului material și imaterial al județului Dolj*	
Justificare (prezentarea problemelor și a necesității intervenției): *Actualele elemente ale patrimoniului au un nivel scăzut de diversificare sau de programe de identificare și/ sau promovare, care duce la un interes scăzut în rândul cetățenilor. Soluția optimă pentru rezolvarea situației este identificarea, monitorizarea și susținerea de programe de promovare în vederea valorificării prezenței acestuia.*	
Context (Coerența cu strategiile europene, naționale, regionale și județene):	
Coerența cu strategiile europene/ naționale/ regionale:	***Context european:*** Politica de Coeziune a Uniunii Europene 2021-2027 – „O Europă mai inteligentă” ***Context național:*** Strategia Națională pentru DEZVOLTAREA DURABILĂ a României 2030 – „Pace, justiție și instituții eficiente” ***Context regional:*** POR Sud-Vest 2021-2027, Prioritatea 2 – Digitalizare în beneficiul cetățenilor și al firmelor
Coerența cu Strategia de Dezvoltare a Județului Dolj pentru perioada 2021-2027:	**Obiectivul de Dezvoltare Comun (ODC) 4.** *Buna guvernanță la nivelul instituțiilor publice din județul Dolj* **Obiectiv strategic (OS) 4.1.** *Modernizarea administrației publice* **Axă prioritară 4.1.1.** *O mai bună coordonare, elaborare și implementare a politicilor publice* **Măsura M 4.1.1.3** *Modernizarea instrumentelor de lucru*
Teritoriu vizat	Județul Dolj
Grupurile țintă: locuitorii județului Dolj, instituții culturale și de monitorizare și promovare a patrimoniului județului Dolj	
Planul de activități: 1) *Identificarea elementelor de patrimoniu de la nivelul județului* 2) *Identificarea surselor de finanțare* 3) *Obținerea finanțării* 4) *Dezvoltarea sistemelor GIS pentru monitorizarea patrimoniului* 5) *Implementarea sistemelor GIS dezvoltate* 6) *Publicitatea și promovarea proiectului* 7) *Monitorizarea/ controlul proiectului*	
Rezultate așteptate:	

Pe termen scurt: • *Monitorizarea patrimoniului județului Dolj prin intermediul sistemelor GIS.* ***Pe termen mediu și lung***: • *Valorificarea tradițiilor locale;* • *O comunitate mai unită din punct de vedere cultural;* • *Atragerea de turiști în perioada evenimentelor.*			
Sustenabilitate: *sustenabilitatea investiției va putea fi asigurată prin taxe de utilizare a sistemelor*			
Buget total estimat:	**3.000.000 euro**		
Perioada de implementare:	Modernizarea instrumentelor de lucru	Modernizarea instrumentelor de lucru	Modernizarea instrumentelor de lucru
Surse potențiale de finanțare:			
➢ **Buget local; PNRR; PNDL; CNI; PODD; AFM; POR-P2**			
Parteneri: -			
Documente necesare: -			
Stadiul proiectului (menționarea unor activități deja întreprinse, spre exemplu existența unor măsuri pregătitoare proiectului, analiza de oportunitate și fezabilitate etc.):			
Proiect propus			

Fișa 4.1.2.1: Sistem informatic de conectare digitală și stocare centralizată a bazelor de date ale CJ Dolj și instituțiilor sale subordonate

DOMENIU – Capacitate administrativă	
Titlul proiectului: *Sistem informatic de conectare digitală și stocare centralizată a bazelor de date ale CJ Dolj și instituțiilor sale subordonate*	
Scopul proiectului: *Eficientizarea managementului intern din instituțiile administrației publice ale CJ Dolj și subordonatele acestuia*	
Obiectivele specifice ale proiectului: *Integrarea sistemelor informatice utilizate la nivelul structurilor CJ Dolj pentru simplificarea accesului beneficiarilor finali la serviciile publice*	
Justificare (prezentarea problemelor și a necesității intervenției): *Implementarea unui sistem informatic care să integreze managementul documentelor, sistem ce poate fi extins pentru a asigura integrarea serviciilor disparate și adăugarea de noi servicii identificate ca fiind necesare este util pentru eficientizarea serviciilor publice și a actului administrativ.* *În plus, un sistem informativ unitar conduce la creșterea gradului de transparență și creșterea gradului de comunicare dintre structurile administrației publice prezente la nivelul județului.*	
Context (Coerența cu strategiile europene, naționale, regionale și județene):	
Coerența cu strategiile europene/ naționale/ regionale:	***Context european:*** Politica de Coeziune a Uniunii Europene 2021-2027 – „O Europă mai inteligentă” ***Context național:*** Strategia Națională pentru DEZVOLTAREA DURABILĂ a României 2030 – „Pace, justiție și instituții eficiente” ***Context regional:*** POR SUD-VEST OLTENIA 2021-2027, Prioritatea 2 – Digitalizare în beneficiul cetățenilor și al firmelor
Coerența cu Strategia de Dezvoltare a Județului Dolj pentru perioada 2021-2027:	**Obiectivul de Dezvoltare Comun (ODC) 4.** *Buna guvernanță la nivelul instituțiilor publice din județul Dolj* **Obiectiv strategic (OS) 4.1.** *Modernizarea administrației publice* **Axă prioritară 4.1.2.** *Transformarea digitală a administrației publice* **Măsura M 4.1.1.1** *Susținerea digitalizării serviciilor publice*
Teritoriu vizat	Județul Dolj
Grupurile țintă: *Sectorul public, locuitorii județului Dolj, Mediul de afaceri*	
Planul de activități: 1) *Elaborarea studiului de fezabilitate* 2) *Analiza detaliată a proceselor și sistemelor informatice ce rulează la nivelul primăriilor și direcțiilor acesteia* 3) *Achiziția și implementarea subsistemelor componente, extinderea sistemelor existente acolo unde este cazul pentru a acomoda noile servicii proiectate, în condiții de siguranță și disponibilitate ridicată* 4) *Realizarea investițiilor de infrastructură (camere, senzori, etc.) necesare colectării datelor ce urmează a fi procesate și analizate pentru asigurarea monitorizării, securității, accesului controlat* 5) *Integrarea subsistemelor, migrarea datelor, testarea și operaționalizare bazei de date deschise, a centrului de comandă și control* 6) *Punerea în producție a sistemului, corectarea erorilor, îmbunătățirea acestuia* 7) *Instruirea și acompanierea grupului țintă secundar, personalul instituțiilor beneficiare, în utilizarea și adoptarea noului sistem* 8) *Promovarea sistemului, sprijinirea grupului țintă principal (cetățeni și agenți comerciali) în adoptarea și utilizarea acestuia*	
Rezultate așteptate: **Pe termen scurt:** • *Scurtarea timpilor de accesare a informațiilor și de deservire a serviciilor publice.* **Pe termen mediu și lung**:	

• *Optimizarea sistemului administrativ.*	
Sustenabilitate: sustenabilitatea investiţiilor va putea fi asigurată prin contribuţii financiare anuale.	
Buget total estimat:	**3.000.000 euro**
Perioada de implementare:	**2022-2027**
Surse potenţiale de finanţare:	
➢ **Buget local, PNRR,**	
Parteneri: -	
Documente necesare: -	
Stadiul proiectului (menţionarea unor activităţi deja întreprinse, spre exemplu existenţa unor măsuri pregătitoare proiectului, analiza de oportunitate şi fezabilitate etc.):	
Proiect propus	

Proiect cofinanțat de Fondul Social European prin

Programul Operațional Capacitate Administrativă (POCA) 2014 – 2020!

Titlul proiectului: „Dezvoltare strategică și eficiență administrativă – Județul Dolj”
Codul MySMIS: 135061
Editorul materialului: ROMACTIV BUSINESS CONSULTING SRL
Denumirea beneficiarului: Consiliul Județean Dolj
Data publicării (lună și an): ianuarie 2022

Conținutul acestui material nu reprezintă în mod obligatoriu

poziția oficială a Uniunii Europene sau a Guvernului României.

Material distribuit gratuit

Responsabil	(All)

Row Labels	Count of Activități/Proiecte
Capacitate administrativă	49
Cultură	33
Economie	36
Educație	34
Eficiență energetică	46
Infrastructură tehnică și edilitară	185
Managementul riscurilor	18
Mediu	40
Patrimoniu	10
Sănătate	47
Social	30
Tineret, agrement și sport	61
Transport și Mobilitate, inclusiv transfrontalieră	175
Turism	8
Grand Total	**772**

Responsabil

Count of Activități/Proiecte

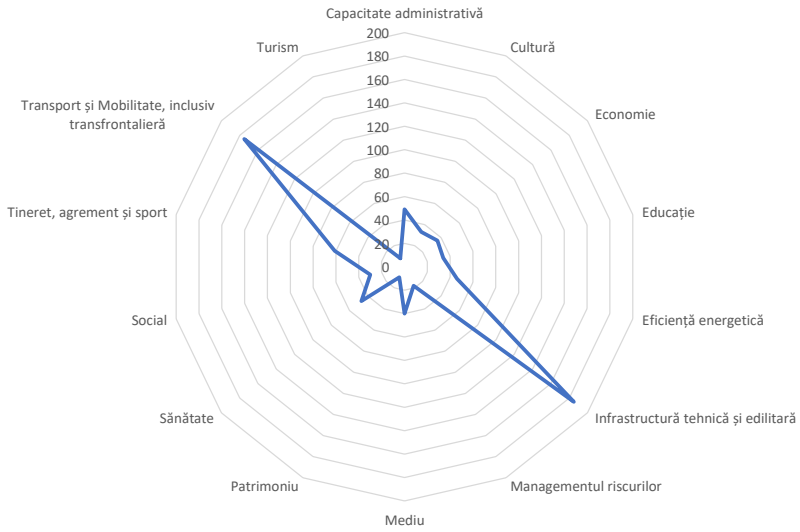

Domeniu

Row Labels	Count of Activități/Proiecte
DDS1. Îmbunătățirea calității vieții locuitorilor județului Dolj	**550**
OS.1.1. Dezvoltarea infrastructurii de transport, tehnice și edilitare	**376**
1.1.1. Îmbunătățirea infrastructurii de transport și creșterea accesibilității intra-judetene, regionale și la rețeaua TEN-T	175
1.1.2. Continuarea proiectelor de extindere și îmbunătățire a infrastructurii tehnice și edilitare din cadrul județului	201
OS.1.2. Sprijin pentru îmbunătățirea serviciilor publice	**174**
1.2.1. Dezvoltarea infrastructurii educaționale și creșterea accesului populației la serviciile de educație și formare profesională	34
1.2.2. Dezvoltarea infrastructurii medicale și creșterea accesului populației la serviciile de sănătate publică	47
1.2.3. Dezvoltarea infrastructurii sociale și creșterea accesului populației la serviciile sociale	30
1.2.4. Sprijin pentru dezvoltarea infrastructurii și serviciilor culturale, turistice, sportive și de tineret	63
DDS2. Dezvoltarea economică a județului Dolj	**69**
OS.2.1. Industrie și servicii competitive și inovatoare	**9**
2.1.1. Impulsionarea creșterii și competitivității întreprinderilor în contextul tranziției verzi	9
OS.2.2. Dezvoltare rurală și agricultură	**27**
2.2.1. Dezvoltarea economică non-agricolă a mediului rural	2
2.2.2. Susținerea agriculturii, silviculturii și pescuitului	25
OS.2.3. Dezvoltarea activităților turistice	**33**
2.3.1. Inovare și creștere în sectorul turismului	33
ODC3. Dezvoltarea durabilă și sustenabilă a teritoriului	**104**
OS.3.1. Gestionarea deșeurilor în vederea accelerării tranziției spre economia circulară	**10**
3.1.1. Implementarea obiectivelor Planului Județean de Gestionare a Fluxurilor de Deșeuri vizate de PJGD	9
3.1.2. Implementarea obiectivelor economiei circulare pentru fluxurile de deșeuri din afara PJGD	1
OS.3.2. Conservarea și protecția mediului înconjurător	**30**
3.2.1. Conservarea spațiilor verzi, protecția pădurilor și calitatea aerului	22
3.2.2. Utilizarea sustenabilă a terenurilor contaminate, degradate sau abandonate	8
OS.3.3. Reducerea emisiilor de gaze cu efect de seră (GES)	**46**
3.3.1. Creșterea ponderii energiei din surse regenerabile în consumul final	21
3.3.2. Scăderea consumului final de energie în județul Dolj	25
OS.3.4. Susținerea adaptării la schimbările climatice și managementul riscurilor	**18**
3.4.1. Managementul inundațiilor și al secetei	8
3.4.2. Managementul riscurilor	10
ODC4. Buna guvernanță la nivelul instituțiilor publice din județul Dolj	**49**
OS.4.1. Modernizarea administrației publice	**49**
4.1.1. O mai bună coordonare, elaborare și implementare a politicilor publice	31
4.1.2. Transformarea digitală a administrației publice	18
Grand Total	**772**

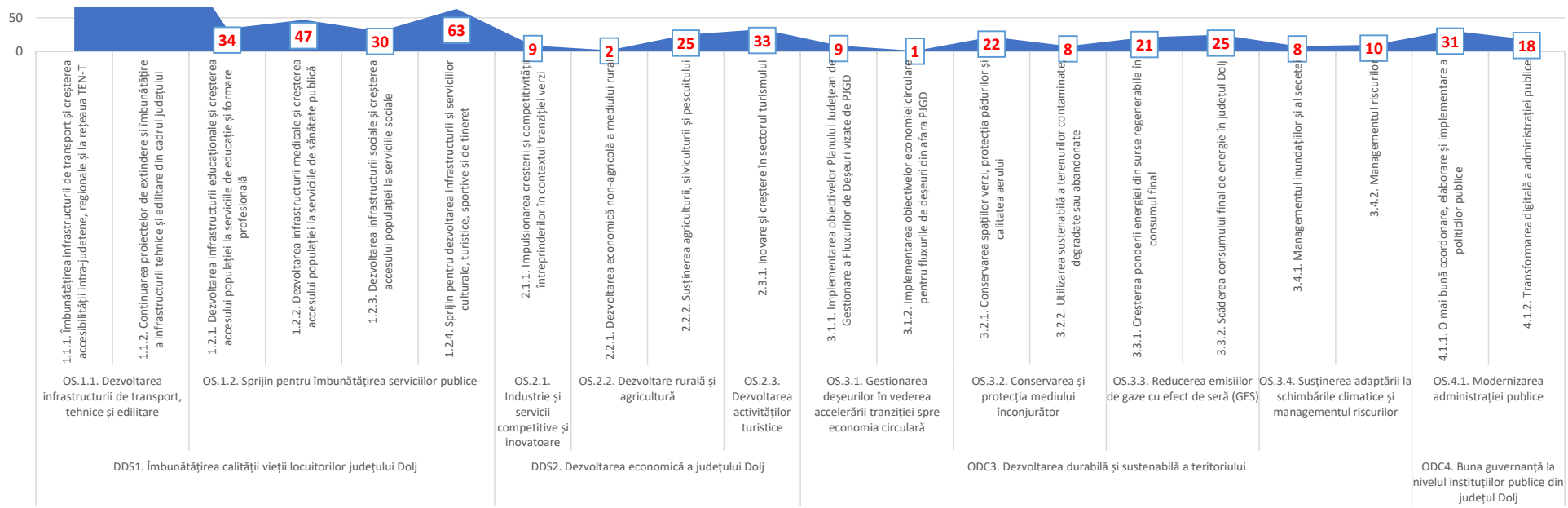

Direcție de dezvoltare strategică (DDs)/Obiectiv de Dezvoltare comun (ODc) - SDJ	Obiectiv strategic (SDJ)	Axa prioritară (SDJ)

Nr. crt.	Domeniu	Direcție de dezvoltare strategică (DDs)/Obiectiv de Dezvoltare comun (ODc) - SDJ	Obiectiv strategic (SDJ)	Axa prioritară (SDJ)	Cod proiect	Activități/Proiecte	Responsabil	Valoare totală (lei)	Sursa proiect
1	Transport și Mobilitate, inclusiv transfrontalieră	DDS1. Îmbunătățirea calității vieții locuitorilor județului Dolj	OS.1.1. Dezvoltarea infrastructurii de transport, tehnice și edilitare	1.1.1. Îmbunătățirea infrastructurii de transport și creșterea accesibilității intra-judetene, regionale și la rețeaua TEN-T	1.1.1.1	Rețea de stații de încărcare pentru mașini și biciclete electrice, cu sistem informativ pe telefon	CL Municipiul Craiova	500.000	DIH Oltenia
2	Transport și Mobilitate, inclusiv transfrontalieră	DDS1. Îmbunătățirea calității vieții locuitorilor județului Dolj	OS.1.1. Dezvoltarea infrastructurii de transport, tehnice și edilitare	1.1.1. Îmbunătățirea infrastructurii de transport și creșterea accesibilității intra-judetene, regionale și la rețeaua TEN-T	1.1.1.2	Coridor de mobilitate urbană integrat pe relația Nord - Sud - tronson I - Spitalul Regional de Urgență Craiova - intersecția str. Toamnei cu str. Teilor	CL Municipiul Craiova	NA	Infrastructura publică 2021-2027
3	Transport și Mobilitate, inclusiv transfrontalieră	DDS1. Îmbunătățirea calității vieții locuitorilor județului Dolj	OS.1.1. Dezvoltarea infrastructurii de transport, tehnice și edilitare	1.1.1. Îmbunătățirea infrastructurii de transport și creșterea accesibilității intra-judetene, regionale și la rețeaua TEN-T	1.1.1.3	Coridor de mobilitate urbană integrat pe relația Nord - Sud - tronson II - întersecția str. Toamnei cu str. Tellor - Gara CFR Craiova	CL Municipiul Craiova	NA	Infrastructura publică 2021-2027
4	Transport și Mobilitate, inclusiv transfrontalieră	DDS1. Îmbunătățirea calității vieții locuitorilor județului Dolj	OS.1.1. Dezvoltarea infrastructurii de transport, tehnice și edilitare	1.1.1. Îmbunătățirea infrastructurii de transport și creșterea accesibilității intra-judetene, regionale și la rețeaua TEN-T	1.1.1.4	Coridor de mobilitate urbană integrat pe relația Nord - Sud - tronson III - Gara CFR Craiova – Spitalul Clinlc Județean de Urgență Craiova	CL Municipiul Craiova	NA	Infrastructura publică 2021-2027
5	Transport și Mobilitate, inclusiv transfrontalieră	DDS1. Îmbunătățirea calității vieții locuitorilor județului Dolj	OS.1.1. Dezvoltarea infrastructurii de transport, tehnice și edilitare	1.1.1. Îmbunătățirea infrastructurii de transport și creșterea accesibilității intra-judetene, regionale și la rețeaua TEN-T	1.1.1.5	Coridor de mobilitate urbană integrat pe relația Nord - Sud - tronson IV -Spitalul Clinic Județean de Urgență Craiova - intersecție DN 55 cu DN 56	CL Municipiul Craiova	NA	Infrastructura publică 2021-2027
6	Transport și Mobilitate, inclusiv transfrontalieră	DDS1. Îmbunătățirea calității vieții locuitorilor județului Dolj	OS.1.1. Dezvoltarea infrastructurii de transport, tehnice și edilitare	1.1.1. Îmbunătățirea infrastructurii de transport și creșterea accesibilității intra-judetene, regionale și la rețeaua TEN-T	1.1.1.6	Reorganizarea circulației pe bvd. Decebal - bvd. Dacia - str. Pelendava	CL Municipiul Craiova	NA	Infrastructura publică 2021-2027
7	Transport și Mobilitate, inclusiv transfrontalieră	DDS1. Îmbunătățirea calității vieții locuitorilor județului Dolj	OS.1.1. Dezvoltarea infrastructurii de transport, tehnice și edilitare	1.1.1. Îmbunătățirea infrastructurii de transport și creșterea accesibilității intra-judetene, regionale și la rețeaua TEN-T	1.1.1.7	Reorganizarea circulației pe bd. N. Titulescu - Calea Severinului - Izvorul Rece - Faza 1	CL Municipiul Craiova	NA	Infrastructura publică 2021-2027
8	Transport și Mobilitate, inclusiv transfrontalieră	DDS1. Îmbunătățirea calității vieții locuitorilor județului Dolj	OS.1.1. Dezvoltarea infrastructurii de transport, tehnice și edilitare	1.1.1. Îmbunătățirea infrastructurii de transport și creșterea accesibilității intra-judetene, regionale și la rețeaua TEN-T	1.1.1.8	Reorganizarea circulației pe bd. N. Titulescu - Calea Severinului - Izvorul Rece - Faza 2	CL Municipiul Craiova	NA	Infrastructura publică 2021-2027
9	Transport și Mobilitate, inclusiv transfrontalieră	DDS1. Îmbunătățirea calității vieții locuitorilor județului Dolj	OS.1.1. Dezvoltarea infrastructurii de transport, tehnice și edilitare	1.1.1. Îmbunătățirea infrastructurii de transport și creșterea accesibilității intra-judetene, regionale și la rețeaua TEN-T	1.1.1.9	Reorganizarea circulației pe bd. N. Titulescu - Calea Severinului - Izvorul Rece - Faza 3	CL Municipiul Craiova	NA	Infrastructura publică 2021-2027
10	Transport și Mobilitate, inclusiv transfrontalieră	DDS1. Îmbunătățirea calității vieții locuitorilor județului Dolj	OS.1.1. Dezvoltarea infrastructurii de transport, tehnice și edilitare	1.1.1. Îmbunătățirea infrastructurii de transport și creșterea accesibilității intra-judetene, regionale și la rețeaua TEN-T	1.1.1.10	Reorganizarea circulației bvd. N. Romanescu (Făcăi-str. Răului)	CL Municipiul Craiova	NA	Infrastructura publică 2021-2027
11	Transport și Mobilitate, inclusiv transfrontalieră	DDS1. Îmbunătățirea calității vieții locuitorilor județului Dolj	OS.1.1. Dezvoltarea infrastructurii de transport, tehnice și edilitare	1.1.1. Îmbunătățirea infrastructurii de transport și creșterea accesibilității intra-judetene, regionale și la rețeaua TEN-T	1.1.1.11	Reorganizarea circulației în zona centrală Etapa 2 - Faza 1: Realizare giratoriu la intersecția străzilor: Matei Basarab, Madona Dudu, Libertății	CL Municipiul Craiova	NA	Infrastructura publică 2021-2027
12	Transport și Mobilitate, inclusiv transfrontalieră	DDS1. Îmbunătățirea calității vieții locuitorilor județului Dolj	OS.1.1. Dezvoltarea infrastructurii de transport, tehnice și edilitare	1.1.1. Îmbunătățirea infrastructurii de transport și creșterea accesibilității intra-judetene, regionale și la rețeaua TEN-T	1.1.1.12	Reorganizarea circulației în zona centrală Etapa 2 - Faza 2: Realizare girație la intersecția bvd. Carol cu Calea București	CL Municipiul Craiova	NA	Infrastructura publică 2021-2027
13	Transport și Mobilitate, inclusiv transfrontalieră	DDS1. Îmbunătățirea calității vieții locuitorilor județului Dolj	OS.1.1. Dezvoltarea infrastructurii de transport, tehnice și edilitare	1.1.1. Îmbunătățirea infrastructurii de transport și creșterea accesibilității intra-judetene, regionale și la rețeaua TEN-T	1.1.1.13	Alte reorganizări ale circulației și reconfigurări de intersecții și zone adiacente	CL Municipiul Craiova	NA	Infrastructura publică 2021-2027
14	Transport și Mobilitate, inclusiv transfrontalieră	DDS1. Îmbunătățirea calității vieții locuitorilor județului Dolj	OS.1.1. Dezvoltarea infrastructurii de transport, tehnice și edilitare	1.1.1. Îmbunătățirea infrastructurii de transport și creșterea accesibilității intra-judetene, regionale și la rețeaua TEN-T	1.1.1.14	Realizare pasaj Calea București pentru subtraversare bvd. Carol I	CL Municipiul Craiova	NA	Infrastructura publică 2021-2027
15	Transport și Mobilitate, inclusiv transfrontalieră	DDS1. Îmbunătățirea calității vieții locuitorilor județului Dolj	OS.1.1. Dezvoltarea infrastructurii de transport, tehnice și edilitare	1.1.1. Îmbunătățirea infrastructurii de transport și creșterea accesibilității intra-judetene, regionale și la rețeaua TEN-T	1.1.1.15	Realizare pasaj Carol I pentru supratraversare Calea București	CL Municipiul Craiova	NA	Infrastructura publică 2021-2027
16	Transport și Mobilitate, inclusiv transfrontalieră	DDS1. Îmbunătățirea calității vieții locuitorilor județului Dolj	OS.1.1. Dezvoltarea infrastructurii de transport, tehnice și edilitare	1.1.1. Îmbunătățirea infrastructurii de transport și creșterea accesibilității intra-judetene, regionale și la rețeaua TEN-T	1.1.1.16	Largire și reconfigurare intersecții pe bvd. Carol I, între Piața Gării și intersecția cu str. Gheorghe Barițiu	CL Municipiul Craiova	NA	Infrastructura publică 2021-2027
17	Transport și Mobilitate, inclusiv transfrontalieră	DDS1. Îmbunătățirea calității vieții locuitorilor județului Dolj	OS.1.1. Dezvoltarea infrastructurii de transport, tehnice și edilitare	1.1.1. Îmbunătățirea infrastructurii de transport și creșterea accesibilității intra-judetene, regionale și la rețeaua TEN-T	1.1.1.17	Extindere infrastructură de transport public în cartierul Sărarilor	CL Municipiul Craiova	NA	Infrastructura publică 2021-2027

18	Transport și Mobilitate, inclusiv transfrontalieră	DDS1. Îmbunătățirea calității vieții locuitorilor județului Dolj	OS.1.1. Dezvoltarea infrastructurii de transport, tehnice și edilitare	1.1.1. Îmbunătățirea infrastructurii de transport și creșterea accesibilității intra-judetene, regionale și la rețeaua TEN-T	1.1.1.18	Extindere infrastructura de transport public electric in Cartierul Sararilor	CL Municipiul Craiova	NA	Infrastructura publică 2021-2027
19	Transport și Mobilitate, inclusiv transfrontalieră	DDS1. Îmbunătățirea calității vieții locuitorilor județului Dolj	OS.1.1. Dezvoltarea infrastructurii de transport, tehnice și edilitare	1.1.1. Îmbunătățirea infrastructurii de transport și creșterea accesibilității intra-judetene, regionale și la rețeaua TEN-T	1.1.1.19	Extindere infrastructura de transport public electric in Cartierul Craiovita Noua	CL Municipiul Craiova	NA	Infrastructura publică 2021-2027
20	Transport și Mobilitate, inclusiv transfrontalieră	DDS1. Îmbunătățirea calității vieții locuitorilor județului Dolj	OS.1.1. Dezvoltarea infrastructurii de transport, tehnice și edilitare	1.1.1. Îmbunătățirea infrastructurii de transport și creșterea accesibilității intra-judetene, regionale și la rețeaua TEN-T	1.1.1.20	Amenajare puncte intermodale ţn relație cu rețeaua de tramvai - Etapa II- Faza 3	CL Municipiul Craiova	NA	Infrastructura publică 2021-2027
21	Transport și Mobilitate, inclusiv transfrontalieră	DDS1. Îmbunătățirea calității vieții locuitorilor județului Dolj	OS.1.1. Dezvoltarea infrastructurii de transport, tehnice și edilitare	1.1.1. Îmbunătățirea infrastructurii de transport și creșterea accesibilității intra-judetene, regionale și la rețeaua TEN-T	1.1.1.21	Amenajare hub distribuție trafic în zona Gara Craiova	CL Municipiul Craiova	NA	Infrastructura publică 2021-2027
22	Transport și Mobilitate, inclusiv transfrontalieră	DDS1. Îmbunătățirea calității vieții locuitorilor județului Dolj	OS.1.1. Dezvoltarea infrastructurii de transport, tehnice și edilitare	1.1.1. Îmbunătățirea infrastructurii de transport și creșterea accesibilității intra-judetene, regionale și la rețeaua TEN-T	1.1.1.22	Amenajare de punct intermodal principal prin modernizarea statiilor de transport public in zona Calea Severinului/Strada Pelendava	CL Municipiul Craiova	NA	Infrastructura publică 2021-2027
23	Transport și Mobilitate, inclusiv transfrontalieră	DDS1. Îmbunătățirea calității vieții locuitorilor județului Dolj	OS.1.1. Dezvoltarea infrastructurii de transport, tehnice și edilitare	1.1.1. Îmbunătățirea infrastructurii de transport și creșterea accesibilității intra-judetene, regionale și la rețeaua TEN-T	1.1.1.23	Amenajare de punct intermodal principal prin modernizarea statiilor de transport public in zona Banie/ Caracal	CL Municipiul Craiova	NA	Infrastructura publică 2021-2027
24	Transport și Mobilitate, inclusiv transfrontalieră	DDS1. Îmbunătățirea calității vieții locuitorilor județului Dolj	OS.1.1. Dezvoltarea infrastructurii de transport, tehnice și edilitare	1.1.1. Îmbunătățirea infrastructurii de transport și creșterea accesibilității intra-judetene, regionale și la rețeaua TEN-T	1.1.1.24	Amenajarea de puncte intermodale principale prin modernizarea statiilor de transport public in zona Pasaj Electroputere	CL Municipiul Craiova	NA	Infrastructura publică 2021-2027
25	Transport și Mobilitate, inclusiv transfrontalieră	DDS1. Îmbunătățirea calității vieții locuitorilor județului Dolj	OS.1.1. Dezvoltarea infrastructurii de transport, tehnice și edilitare	1.1.1. Îmbunătățirea infrastructurii de transport și creșterea accesibilității intra-judetene, regionale și la rețeaua TEN-T	1.1.1.25	Amenajarea de puncte intermodale principale prin modernizarea statiilor de transport public Gara, Triaj, Ciuperca si Lactido	CL Municipiul Craiova	NA	Infrastructura publică 2021-2027
26	Transport și Mobilitate, inclusiv transfrontalieră	DDS1. Îmbunătățirea calității vieții locuitorilor județului Dolj	OS.1.1. Dezvoltarea infrastructurii de transport, tehnice și edilitare	1.1.1. Îmbunătățirea infrastructurii de transport și creșterea accesibilității intra-judetene, regionale și la rețeaua TEN-T	1.1.1.26	Îmbunătățirea conectivității și mobilității urbane – tren metropolitan	CL Municipiul Craiova	NA	Infrastructura publică 2021-2027
27	Transport și Mobilitate, inclusiv transfrontalieră	DDS1. Îmbunătățirea calității vieții locuitorilor județului Dolj	OS.1.1. Dezvoltarea infrastructurii de transport, tehnice și edilitare	1.1.1. Îmbunătățirea infrastructurii de transport și creșterea accesibilității intra-judetene, regionale și la rețeaua TEN-T	1.1.1.27	Îmbunătățirea conectivității și mobilității urbane – metrou metropolitan	CL Municipiul Craiova	NA	Infrastructura publică 2021-2027
28	Transport și Mobilitate, inclusiv transfrontalieră	DDS1. Îmbunătățirea calității vieții locuitorilor județului Dolj	OS.1.1. Dezvoltarea infrastructurii de transport, tehnice și edilitare	1.1.1. Îmbunătățirea infrastructurii de transport și creșterea accesibilității intra-judetene, regionale și la rețeaua TEN-T	1.1.1.28	Îmbunătățirea conectivității și mobilității urbane – metrou de suprafață metropolitan	CL Municipiul Craiova	NA	Infrastructura publică 2021-2027
29	Transport și Mobilitate, inclusiv transfrontalieră	DDS1. Îmbunătățirea calității vieții locuitorilor județului Dolj	OS.1.1. Dezvoltarea infrastructurii de transport, tehnice și edilitare	1.1.1. Îmbunătățirea infrastructurii de transport și creșterea accesibilității intra-judetene, regionale și la rețeaua TEN-T	1.1.1.29	Achiziționarea de autobuze pentru realizarea transportului public urban și metopolitan	CL Municipiul Craiova	20.000.000	Municipul Craiova
30	Transport și Mobilitate, inclusiv transfrontalieră	DDS1. Îmbunătățirea calității vieții locuitorilor județului Dolj	OS.1.1. Dezvoltarea infrastructurii de transport, tehnice și edilitare	1.1.1. Îmbunătățirea infrastructurii de transport și creșterea accesibilității intra-judetene, regionale și la rețeaua TEN-T	1.1.1.30	Dezvoltarea unui coridor integrat de mobilitate urbana pe relatia Aeroport - Gara- Spital Regional in conectivitate cu drumul expres Craiova – Pitesti	CL Municipiul Craiova	NA	Infrastructura publică 2021-2027
31	Transport și Mobilitate, inclusiv transfrontalieră	DDS1. Îmbunătățirea calității vieții locuitorilor județului Dolj	OS.1.1. Dezvoltarea infrastructurii de transport, tehnice și edilitare	1.1.1. Îmbunătățirea infrastructurii de transport și creșterea accesibilității intra-judetene, regionale și la rețeaua TEN-T	1.1.1.31	Dezvoltarea unui coridor integrat de mobilitate urbană pe relația Aeroport - zona de Sud a municipiului în conectivitate cu culoarul TEN-T(Pod Calafat-Vidin)	CL Municipiul Craiova	NA	Infrastructura publică 2021-2027
32	Transport și Mobilitate, inclusiv transfrontalieră	DDS1. Îmbunătățirea calității vieții locuitorilor județului Dolj	OS.1.1. Dezvoltarea infrastructurii de transport, tehnice și edilitare	1.1.1. Îmbunătățirea infrastructurii de transport și creșterea accesibilității intra-judetene, regionale și la rețeaua TEN-T	1.1.1.32	Amenajare coridor de mobilitate urbană durabilă în zona de Nord-Est a municipiului Craiova, tronson Pasaj Garleşti-str.Mălinului	CL Municipiul Craiova	21.000.000	Municipiul Craiova
33	Transport și Mobilitate, inclusiv transfrontalieră	DDS1. Îmbunătățirea calității vieții locuitorilor județului Dolj	OS.1.1. Dezvoltarea infrastructurii de transport, tehnice și edilitare	1.1.1. Îmbunătățirea infrastructurii de transport și creșterea accesibilității intra-judetene, regionale și la rețeaua TEN-T	1.1.1.33	Dezvoltarea unui coridor integrat de mobilitate urbană pe relația Aeroport - zona de Vest a municipiului în conectivitate cu culoarul TEN T de legatura cu Drobeta Turnu Severin-Timișoara	CL Municipiul Craiova	NA	Infrastructura publică 2021-2027
34	Transport și Mobilitate, inclusiv transfrontalieră	DDS1. Îmbunătățirea calității vieții locuitorilor județului Dolj	OS.1.1. Dezvoltarea infrastructurii de transport, tehnice și edilitare	1.1.1. Îmbunătățirea infrastructurii de transport și creșterea accesibilității intra-judetene, regionale și la rețeaua TEN-T	1.1.1.34	Completare rețea ciclabilă între cartierul Brestei și Zona Centrală	CL Municipiul Craiova	NA	Infrastructura publică 2021-2027
35	Transport și Mobilitate, inclusiv transfrontalieră	DDS1. Îmbunătățirea calității vieții locuitorilor județului Dolj	OS.1.1. Dezvoltarea infrastructurii de transport, tehnice și edilitare	1.1.1. Îmbunătățirea infrastructurii de transport și creșterea accesibilității intra-judetene, regionale și la rețeaua TEN-T	1.1.1.35	Rețea ciclabilă între cartierul Bariera Vâlcii și Calea București	CL Municipiul Craiova	NA	Infrastructura publică 2021-2027

36	Transport și Mobilitate, inclusiv transfrontalieră	DDS1. Îmbunătățirea calității vieții locuitorilor județului Dolj	OS.1.1. Dezvoltarea infrastructurii de transport, tehnice și edilitare	1.1.1. Îmbunătățirea infrastructurii de transport și creșterea accesibilității intra-judetene, regionale și la rețeaua TEN-T	1.1.1.36	Pasaje pietonale peste/pe sub CF (ex: str. Gartesti)	CL Municipiul Craiova	NA	Infrastructura publică 2021-2027
37	Transport și Mobilitate, inclusiv transfrontalieră	DDS1. Îmbunătățirea calității vieții locuitorilor județului Dolj	OS.1.1. Dezvoltarea infrastructurii de transport, tehnice și edilitare	1.1.1. Îmbunătățirea infrastructurii de transport și creșterea accesibilității intra-judetene, regionale și la rețeaua TEN-T	1.1.1.37	Pasarele sau pasaje pietonale supraterane / subterane	CL Municipiul Craiova	NA	Infrastructura publică 2021-2027
38	Transport și Mobilitate, inclusiv transfrontalieră	DDS1. Îmbunătățirea calității vieții locuitorilor județului Dolj	OS.1.1. Dezvoltarea infrastructurii de transport, tehnice și edilitare	1.1.1. Îmbunătățirea infrastructurii de transport și creșterea accesibilității intra-judetene, regionale și la rețeaua TEN-T	1.1.1.38	Amenajare trasee pietonale majore prin remodelarea traseelor rutiere din punct de vedere al funcționalitatii și a elementelor geometrice în zone turistice, istorice, comerciale	CL Municipiul Craiova	NA	Infrastructura publică 2021-2027
39	Transport și Mobilitate, inclusiv transfrontalieră	DDS1. Îmbunătățirea calității vieții locuitorilor județului Dolj	OS.1.1. Dezvoltarea infrastructurii de transport, tehnice și edilitare	1.1.1. Îmbunătățirea infrastructurii de transport și creșterea accesibilității intra-judetene, regionale și la rețeaua TEN-T	1.1.1.39	Amenajarea de piste de biciclete în municipiul craiova	CL Municipiul Craiova	2.000.000	Municipiul Craiova
40	Transport și Mobilitate, inclusiv transfrontalieră	DDS1. Îmbunătățirea calității vieții locuitorilor județului Dolj	OS.1.1. Dezvoltarea infrastructurii de transport, tehnice și edilitare	1.1.1. Îmbunătățirea infrastructurii de transport și creșterea accesibilității intra-judetene, regionale și la rețeaua TEN-T	1.1.1.40	Achiziționarea de tramvaie pentru îmbunătățirea transportului public local în municipiul Cariova	CL Municipiul Craiova	10.000.000	Municipiul Craiova
41	Transport și Mobilitate, inclusiv transfrontalieră	DDS1. Îmbunătățirea calității vieții locuitorilor județului Dolj	OS.1.1. Dezvoltarea infrastructurii de transport, tehnice și edilitare	1.1.1. Îmbunătățirea infrastructurii de transport și creșterea accesibilității intra-judetene, regionale și la rețeaua TEN-T	1.1.1.41	Modernizarea/reabilitarea drumurilor orășenești, comunale și de exploatare	UAT-uri	NA	CJ Dolj - feddback
42	Transport și Mobilitate, inclusiv transfrontalieră	DDS1. Îmbunătățirea calității vieții locuitorilor județului Dolj	OS.1.1. Dezvoltarea infrastructurii de transport, tehnice și edilitare	1.1.1. Îmbunătățirea infrastructurii de transport și creșterea accesibilității intra-judetene, regionale și la rețeaua TEN-T	1.1.1.42	Îmbunătățirea infrastructurii transfrontaliere de transport pentru conectarea persoanelor și a bunurilor între nodurile terțiare și infrastructura TEN-T" în municipiul Calafat	CL Municipiul Calafat	5.000.000	CJ Dolj - feddback
43	Transport și Mobilitate, inclusiv transfrontalieră	DDS1. Îmbunătățirea calității vieții locuitorilor județului Dolj	OS.1.1. Dezvoltarea infrastructurii de transport, tehnice și edilitare	1.1.1. Îmbunătățirea infrastructurii de transport și creșterea accesibilității intra-judetene, regionale și la rețeaua TEN-T	1.1.1.43	Dezvoltarea și promovarea mobilității urbane sustenabile	CL Oraș Dăbuleni	NA	Administrație publică 2021-2027
44	Transport și Mobilitate, inclusiv transfrontalieră	DDS1. Îmbunătățirea calității vieții locuitorilor județului Dolj	OS.1.1. Dezvoltarea infrastructurii de transport, tehnice și edilitare	1.1.1. Îmbunătățirea infrastructurii de transport și creșterea accesibilității intra-judetene, regionale și la rețeaua TEN-T	1.1.1.44	Dezvoltarea unei mobilități locale durabile, reziliențe în fața schimbărilor climatice	CL Oraș Dăbuleni	NA	Administrație publică 2021-2027
45	Transport și Mobilitate, inclusiv transfrontalieră	DDS1. Îmbunătățirea calității vieții locuitorilor județului Dolj	OS.1.1. Dezvoltarea infrastructurii de transport, tehnice și edilitare	1.1.1. Îmbunătățirea infrastructurii de transport și creșterea accesibilității intra-judetene, regionale și la rețeaua TEN-T	1.1.1.45	Reabilitarea Bulevardului Calea Vidinului	CL Municipiul Calafat	3.500.000	Municipiul Calafat
46	Transport și Mobilitate, inclusiv transfrontalieră	DDS1. Îmbunătățirea calității vieții locuitorilor județului Dolj	OS.1.1. Dezvoltarea infrastructurii de transport, tehnice și edilitare	1.1.1. Îmbunătățirea infrastructurii de transport și creșterea accesibilității intra-judetene, regionale și la rețeaua TEN-T	1.1.1.46	Modernizarea rețelei de drumuri de interes local prin amenajarea bulevardului Horia Cloșca și Crișan	CL Municipiul Calafat	3.000.000	Municipiul Calafat
47	Transport și Mobilitate, inclusiv transfrontalieră	DDS1. Îmbunătățirea calității vieții locuitorilor județului Dolj	OS.1.1. Dezvoltarea infrastructurii de transport, tehnice și edilitare	1.1.1. Îmbunătățirea infrastructurii de transport și creșterea accesibilității intra-judetene, regionale și la rețeaua TEN-T	1.1.1.47	Modernizarea străzilor din satul aparținător, Ciupercenii Vechi	CL Municipiul Calafat	4.000.000	Municipiul Calafat
48	Transport și Mobilitate, inclusiv transfrontalieră	DDS1. Îmbunătățirea calității vieții locuitorilor județului Dolj	OS.1.1. Dezvoltarea infrastructurii de transport, tehnice și edilitare	1.1.1. Îmbunătățirea infrastructurii de transport și creșterea accesibilității intra-judetene, regionale și la rețeaua TEN-T	1.1.1.48	Modernizarea rețelei de drumuri de interes local – amenajarea b-dul Tudor Vladimirescu – municipiul Calafat, județul Dolj	CL Municipiul Calafat	4.500.000	Municipiul Calafat
49	Transport și Mobilitate, inclusiv transfrontalieră	DDS1. Îmbunătățirea calității vieții locuitorilor județului Dolj	OS.1.1. Dezvoltarea infrastructurii de transport, tehnice și edilitare	1.1.1. Îmbunătățirea infrastructurii de transport și creșterea accesibilității intra-judetene, regionale și la rețeaua TEN-T	1.1.1.49	Reabilitare strada Traian	CL Municipiul Calafat	5.000.000	Municipiul Calafat
50	Transport și Mobilitate, inclusiv transfrontalieră	DDS1. Îmbunătățirea calității vieții locuitorilor județului Dolj	OS.1.1. Dezvoltarea infrastructurii de transport, tehnice și edilitare	1.1.1. Îmbunătățirea infrastructurii de transport și creșterea accesibilității intra-judetene, regionale și la rețeaua TEN-T	1.1.1.50	Reabilitare strada A.I.Cuza	CL Municipiul Calafat	5.000.000	Municipiul Calafat
51	Transport și Mobilitate, inclusiv transfrontalieră	DDS1. Îmbunătățirea calității vieții locuitorilor județului Dolj	OS.1.1. Dezvoltarea infrastructurii de transport, tehnice și edilitare	1.1.1. Îmbunătățirea infrastructurii de transport și creșterea accesibilității intra-judetene, regionale și la rețeaua TEN-T	1.1.1.51	Dezvoltarea infrastructurii rutiere	CL Oraș Bechet	NA	Infrastructura publică 2021-2027
52	Transport și Mobilitate, inclusiv transfrontalieră	DDS1. Îmbunătățirea calității vieții locuitorilor județului Dolj	OS.1.1. Dezvoltarea infrastructurii de transport, tehnice și edilitare	1.1.1. Îmbunătățirea infrastructurii de transport și creșterea accesibilității intra-judetene, regionale și la rețeaua TEN-T	1.1.1.52	Modernizare străzi de interes local	CL Oraș Bechet	NA	Infrastructura publică 2021-2027
53	Transport și Mobilitate, inclusiv transfrontalieră	DDS1. Îmbunătățirea calității vieții locuitorilor județului Dolj	OS.1.1. Dezvoltarea infrastructurii de transport, tehnice și edilitare	1.1.1. Îmbunătățirea infrastructurii de transport și creșterea accesibilității intra-judetene, regionale și la rețeaua TEN-T	1.1.1.53	Îmbunătățirea infrastructurii varianta de ocolire DJ	CL Oraș Băilești	NA	Infrastructura publică 2021-2027
54	Transport și Mobilitate, inclusiv transfrontalieră	DDS1. Îmbunătățirea calității vieții locuitorilor județului Dolj	OS.1.1. Dezvoltarea infrastructurii de transport, tehnice și edilitare	1.1.1. Îmbunătățirea infrastructurii de transport și creșterea accesibilității intra-judetene, regionale și la rețeaua TEN-T	1.1.1.54	Realizarea Centurii de Est	CL Oraș Băilești	NA	Infrastructura publică 2021-2027

55	Transport și Mobilitate, inclusiv transfrontalieră	DDS1. Îmbunătățirea calității vieții locuitorilor județului Dolj	OS.1.1. Dezvoltarea infrastructurii de transport, tehnice și edilitare	1.1.1. Îmbunătățirea infrastructurii de transport și creșterea accesibilității intra-judetene, regionale și la rețeaua TEN-T	1.1.1.55	Realizarea Centurii de Vest	CL Oraș Băilești	NA	Infrastructura publică 2021-2027
56	Transport și Mobilitate, inclusiv transfrontalieră	DDS1. Îmbunătățirea calității vieții locuitorilor județului Dolj	OS.1.1. Dezvoltarea infrastructurii de transport, tehnice și edilitare	1.1.1. Îmbunătățirea infrastructurii de transport și creșterea accesibilității intra-judetene, regionale și la rețeaua TEN-T	1.1.1.56	Realizarea pasajului suprateran	CL Oraș Băilești	NA	Infrastructura publică 2021-2027
57	Transport și Mobilitate, inclusiv transfrontalieră	DDS1. Îmbunătățirea calității vieții locuitorilor județului Dolj	OS.1.1. Dezvoltarea infrastructurii de transport, tehnice și edilitare	1.1.1. Îmbunătățirea infrastructurii de transport și creșterea accesibilității intra-judetene, regionale și la rețeaua TEN-T	1.1.1.57	Reabilitarea Bulevardului Calea Vidinului	CL Municipiul Calafat	NA	Infrastructura publică 2021-2027
58	Transport și Mobilitate, inclusiv transfrontalieră	DDS1. Îmbunătățirea calității vieții locuitorilor județului Dolj	OS.1.1. Dezvoltarea infrastructurii de transport, tehnice și edilitare	1.1.1. Îmbunătățirea infrastructurii de transport și creșterea accesibilității intra-judetene, regionale și la rețeaua TEN-T	1.1.1.58	Modernizarea rețelei de drumuri de interes local - amenajarea B-dului Horia Cloșca și Crișan	CL Municipiul Calafat	NA	Infrastructura publică 2021-2027
59	Transport și Mobilitate, inclusiv transfrontalieră	DDS1. Îmbunătățirea calității vieții locuitorilor județului Dolj	OS.1.1. Dezvoltarea infrastructurii de transport, tehnice și edilitare	1.1.1. Îmbunătățirea infrastructurii de transport și creșterea accesibilității intra-judetene, regionale și la rețeaua TEN-T	1.1.1.59	Modernizare străzi Ciupercenii Vechi	CL Municipiul Calafat	NA	Infrastructura publică 2021-2027
60	Transport și Mobilitate, inclusiv transfrontalieră	DDS1. Îmbunătățirea calității vieții locuitorilor județului Dolj	OS.1.1. Dezvoltarea infrastructurii de transport, tehnice și edilitare	1.1.1. Îmbunătățirea infrastructurii de transport și creșterea accesibilității intra-judetene, regionale și la rețeaua TEN-T	1.1.1.60	Reabilitare și modernizare stradaTraian	CL Municipiul Calafat	NA	Infrastructura publică 2021-2027
61	Transport și Mobilitate, inclusiv transfrontalieră	DDS1. Îmbunătățirea calității vieții locuitorilor județului Dolj	OS.1.1. Dezvoltarea infrastructurii de transport, tehnice și edilitare	1.1.1. Îmbunătățirea infrastructurii de transport și creșterea accesibilității intra-judetene, regionale și la rețeaua TEN-T	1.1.1.61	Modernizarea rețelei de drumuri de interes local – strada Cobuz – municipiul Calafat, județul Dolj	CL Municipiul Calafat	1.500.000	Municipiul Calafat
62	Transport și Mobilitate, inclusiv transfrontalieră	DDS1. Îmbunătățirea calității vieții locuitorilor județului Dolj	OS.1.1. Dezvoltarea infrastructurii de transport, tehnice și edilitare	1.1.1. Îmbunătățirea infrastructurii de transport și creșterea accesibilității intra-judetene, regionale și la rețeaua TEN-T	1.1.1.62	Asfaltare străzi —7,5km	Comuna Verbița	NA	Infrastructura publică 2021-2027
63	Transport și Mobilitate, inclusiv transfrontalieră	DDS1. Îmbunătățirea calității vieții locuitorilor județului Dolj	OS.1.1. Dezvoltarea infrastructurii de transport, tehnice și edilitare	1.1.1. Îmbunătățirea infrastructurii de transport și creșterea accesibilității intra-judetene, regionale și la rețeaua TEN-T	1.1.1.63	Asfaltare drumuri de interes local	Comuna Vârtop	NA	Primăria Vârtop
64	Transport și Mobilitate, inclusiv transfrontalieră	DDS1. Îmbunătățirea calității vieții locuitorilor județului Dolj	OS.1.1. Dezvoltarea infrastructurii de transport, tehnice și edilitare	1.1.1. Îmbunătățirea infrastructurii de transport și creșterea accesibilității intra-judetene, regionale și la rețeaua TEN-T	1.1.1.64	Modernizare infrastructură rutieră în comuna Terpezița	Comuna Terpezița	NA	Infrastructura publică 2021-2027
65	Transport și Mobilitate, inclusiv transfrontalieră	DDS1. Îmbunătățirea calității vieții locuitorilor județului Dolj	OS.1.1. Dezvoltarea infrastructurii de transport, tehnice și edilitare	1.1.1. Îmbunătățirea infrastructurii de transport și creșterea accesibilității intra-judetene, regionale și la rețeaua TEN-T	1.1.1.65	Întreținerea și modernizarea drumurilor comunale și a drumurilor de interes local în comuna Terpezița	Comuna Terpezița	NA	Comuna Terepezița
66	Transport și Mobilitate, inclusiv transfrontalieră	DDS1. Îmbunătățirea calității vieții locuitorilor județului Dolj	OS.1.1. Dezvoltarea infrastructurii de transport, tehnice și edilitare	1.1.1. Îmbunătățirea infrastructurii de transport și creșterea accesibilității intra-judetene, regionale și la rețeaua TEN-T	1.1.1.66	Modernizare infrastructură rutieră (asfaltare ulițe) în comuna Scăești	Comuna Scăești	NA	Infrastructura publică 2021-2027
67	Transport și Mobilitate, inclusiv transfrontalieră	DDS1. Îmbunătățirea calității vieții locuitorilor județului Dolj	OS.1.1. Dezvoltarea infrastructurii de transport, tehnice și edilitare	1.1.1. Îmbunătățirea infrastructurii de transport și creșterea accesibilității intra-judetene, regionale și la rețeaua TEN-T	1.1.1.67	Modernizare și întreținere sistem rutier, în comuna Sălcuța	Comuna Sălcuța	NA	Administrație publică 2021-2027
68	Transport și Mobilitate, inclusiv transfrontalieră	DDS1. Îmbunătățirea calității vieții locuitorilor județului Dolj	OS.1.1. Dezvoltarea infrastructurii de transport, tehnice și edilitare	1.1.1. Îmbunătățirea infrastructurii de transport și creșterea accesibilității intra-judetene, regionale și la rețeaua TEN-T	1.1.1.68	Realizarea și modernizarea drumurilor locale și străzilor în comuna Sălcuța	Comuna Sălcuța	NA	Infrastructura publică 2021-2027
69	Transport și Mobilitate, inclusiv transfrontalieră	DDS1. Îmbunătățirea calității vieții locuitorilor județului Dolj	OS.1.1. Dezvoltarea infrastructurii de transport, tehnice și edilitare	1.1.1. Îmbunătățirea infrastructurii de transport și creșterea accesibilității intra-judetene, regionale și la rețeaua TEN-T	1.1.1.69	Construirea, modernizarea, reabilitarea podurilor și podețelor în comuna Sălcuța	Comuna Sălcuța	NA	Infrastructura publică 2021-2027
70	Transport și Mobilitate, inclusiv transfrontalieră	DDS1. Îmbunătățirea calității vieții locuitorilor județului Dolj	OS.1.1. Dezvoltarea infrastructurii de transport, tehnice și edilitare	1.1.1. Îmbunătățirea infrastructurii de transport și creșterea accesibilității intra-judetene, regionale și la rețeaua TEN-T	1.1.1.70	Îmbrăcăminți bituminoase ușoare pe pietruiri existente în comuna Sadova	Comuna Sadova	NA	Infrastructura publică 2021-2027
71	Transport și Mobilitate, inclusiv transfrontalieră	DDS1. Îmbunătățirea calității vieții locuitorilor județului Dolj	OS.1.1. Dezvoltarea infrastructurii de transport, tehnice și edilitare	1.1.1. Îmbunătățirea infrastructurii de transport și creșterea accesibilității intra-judetene, regionale și la rețeaua TEN-T	1.1.1.71	Consolidare corp drum și versant strada Pădurii în comuna Sadova	Comuna Sadova	NA	Infrastructura publică 2021-2027
72	Transport și Mobilitate, inclusiv transfrontalieră	DDS1. Îmbunătățirea calității vieții locuitorilor județului Dolj	OS.1.1. Dezvoltarea infrastructurii de transport, tehnice și edilitare	1.1.1. Îmbunătățirea infrastructurii de transport și creșterea accesibilității intra-judetene, regionale și la rețeaua TEN-T	1.1.1.72	Modernizare drumuri secundare în comuna Robănești	Comuna Robănești	NA	Infrastructura publică 2021-2027
73	Transport și Mobilitate, inclusiv transfrontalieră	DDS1. Îmbunătățirea calității vieții locuitorilor județului Dolj	OS.1.1. Dezvoltarea infrastructurii de transport, tehnice și edilitare	1.1.1. Îmbunătățirea infrastructurii de transport și creșterea accesibilității intra-judetene, regionale și la rețeaua TEN-T	1.1.1.73	Reabilitarea drumurilor comunale DC 58 respectiv DC 59 în comuna Plenița	Comuna Plenița	NA	Infrastructura publică 2021-2027

74	Transport și Mobilitate, inclusiv transfrontalieră	DDS1. Îmbunătățirea calității vieții locuitorilor județului Dolj	OS.1.1. Dezvoltarea infrastructurii de transport, tehnice și edilitare	1.1.1. Îmbunătățirea infrastructurii de transport și creșterea accesibilității intra-judetene, regionale și la rețeaua TEN-T	1.1.1.74	Reabilitare străzi în localitate în comuna Plenița	Comuna Plenița	NA	Infrastructura publică 2021-2027
75	Transport și Mobilitate, inclusiv transfrontalieră	DDS1. Îmbunătățirea calității vieții locuitorilor județului Dolj	OS.1.1. Dezvoltarea infrastructurii de transport, tehnice și edilitare	1.1.1. Îmbunătățirea infrastructurii de transport și creșterea accesibilității intra-judetene, regionale și la rețeaua TEN-T	1.1.1.75	Modernizare drumuri în comuna Piscu Vechi	Comuna Piscu Vechi	NA	Infrastructura publică 2021-2027
76	Transport și Mobilitate, inclusiv transfrontalieră	DDS1. Îmbunătățirea calității vieții locuitorilor județului Dolj	OS.1.1. Dezvoltarea infrastructurii de transport, tehnice și edilitare	1.1.1. Îmbunătățirea infrastructurii de transport și creșterea accesibilității intra-judetene, regionale și la rețeaua TEN-T	1.1.1.76	Servicii de proiectare faza proiect tehnic (PT), asistență tehnică din partea proiectantului și execuție lucrări pentru proiectul de investiții „Modernizare străzi rurale comuna Pielești"	Comuna Pielești	NA	Infrastructura publică 2021-2027
77	Transport și Mobilitate, inclusiv transfrontalieră	DDS1. Îmbunătățirea calității vieții locuitorilor județului Dolj	OS.1.1. Dezvoltarea infrastructurii de transport, tehnice și edilitare	1.1.1. Îmbunătățirea infrastructurii de transport și creșterea accesibilității intra-judetene, regionale și la rețeaua TEN-T	1.1.1.77	Realizare covor asfaltic comuna Pielești	Comuna Pielești	NA	Infrastructura publică 2021-2027
78	Transport și Mobilitate, inclusiv transfrontalieră	DDS1. Îmbunătățirea calității vieții locuitorilor județului Dolj	OS.1.1. Dezvoltarea infrastructurii de transport, tehnice și edilitare	1.1.1. Îmbunătățirea infrastructurii de transport și creșterea accesibilității intra-judetene, regionale și la rețeaua TEN-T	1.1.1.78	Modernizare drum comunal DC 1A, comuna Pielești	Comuna Pielești	NA	Infrastructura publică 2021-2027
79	Transport și Mobilitate, inclusiv transfrontalieră	DDS1. Îmbunătățirea calității vieții locuitorilor județului Dolj	OS.1.1. Dezvoltarea infrastructurii de transport, tehnice și edilitare	1.1.1. Îmbunătățirea infrastructurii de transport și creșterea accesibilității intra-judetene, regionale și la rețeaua TEN-T	1.1.1.79	Modernizare drumuri comunale, comuna Pielești	Comuna Pielești	NA	Infrastructura publică 2021-2027
80	Transport și Mobilitate, inclusiv transfrontalieră	DDS1. Îmbunătățirea calității vieții locuitorilor județului Dolj	OS.1.1. Dezvoltarea infrastructurii de transport, tehnice și edilitare	1.1.1. Îmbunătățirea infrastructurii de transport și creșterea accesibilității intra-judetene, regionale și la rețeaua TEN-T	1.1.1.80	Asfaltare drumuri comunale în sat Perișor - etapa a II a în comuna Perișor	Comuna Perișor	NA	Infrastructura publică 2021-2027
81	Transport și Mobilitate, inclusiv transfrontalieră	DDS1. Îmbunătățirea calității vieții locuitorilor județului Dolj	OS.1.1. Dezvoltarea infrastructurii de transport, tehnice și edilitare	1.1.1. Îmbunătățirea infrastructurii de transport și creșterea accesibilității intra-judetene, regionale și la rețeaua TEN-T	1.1.1.81	Asfaltare drumuri comunale în sat Maracinele, în comuna Perișor	Comuna Perișor	NA	Infrastructura publică 2021-2027
82	Transport și Mobilitate, inclusiv transfrontalieră	DDS1. Îmbunătățirea calității vieții locuitorilor județului Dolj	OS.1.1. Dezvoltarea infrastructurii de transport, tehnice și edilitare	1.1.1. Îmbunătățirea infrastructurii de transport și creșterea accesibilității intra-judetene, regionale și la rețeaua TEN-T	1.1.1.82	Realizarea, modernizarea și extinderea drumurilor locale, prin asfaltare pe o lungime de 14 km în comuna Ostroveni	Comuna Ostroveni	NA	Infrastructura publică 2021-2027
83	Transport și Mobilitate, inclusiv transfrontalieră	DDS1. Îmbunătățirea calității vieții locuitorilor județului Dolj	OS.1.1. Dezvoltarea infrastructurii de transport, tehnice și edilitare	1.1.1. Îmbunătățirea infrastructurii de transport și creșterea accesibilității intra-judetene, regionale și la rețeaua TEN-T	1.1.1.83	Construirea sau realbilitarea podurilor și podețelor în comuna Ostroveni	Comuna Ostroveni	NA	Infrastructura publică 2021-2027
84	Transport și Mobilitate, inclusiv transfrontalieră	DDS1. Îmbunătățirea calității vieții locuitorilor județului Dolj	OS.1.1. Dezvoltarea infrastructurii de transport, tehnice și edilitare	1.1.1. Îmbunătățirea infrastructurii de transport și creșterea accesibilității intra-judetene, regionale și la rețeaua TEN-T	1.1.1.84	Asfaltare în comuna Ostroveni	Comuna Ostroveni	NA	Primăria Ostroveni
85	Transport și Mobilitate, inclusiv transfrontalieră	DDS1. Îmbunătățirea calității vieții locuitorilor județului Dolj	OS.1.1. Dezvoltarea infrastructurii de transport, tehnice și edilitare	1.1.1. Îmbunătățirea infrastructurii de transport și creșterea accesibilității intra-judetene, regionale și la rețeaua TEN-T	1.1.1.85	Asfaltare drumuri de interes local în comuna Negoi	Comuna Negoi	NA	Infrastructura publică 2021-2027
86	Transport și Mobilitate, inclusiv transfrontalieră	DDS1. Îmbunătățirea calității vieții locuitorilor județului Dolj	OS.1.1. Dezvoltarea infrastructurii de transport, tehnice și edilitare	1.1.1. Îmbunătățirea infrastructurii de transport și creșterea accesibilității intra-judetene, regionale și la rețeaua TEN-T	1.1.1.86	Modernizarea infrastructurii rutiere (străzi și drumuri comunale), comuna Murgați, județul Dolj – 9,500 km în comuna Murgași	Comuna Murgași	NA	Infrastructura publică 2021-2027
87	Transport și Mobilitate, inclusiv transfrontalieră	DDS1. Îmbunătățirea calității vieții locuitorilor județului Dolj	OS.1.1. Dezvoltarea infrastructurii de transport, tehnice și edilitare	1.1.1. Îmbunătățirea infrastructurii de transport și creșterea accesibilității intra-judetene, regionale și la rețeaua TEN-T	1.1.1.87	Construirea de poduri din beton de traversare a Paraului Gemartalui (curs de apa cadastrat, în administrarea ABA Jiu) în satele Murgași, Gaia, Bușteni, Balota de Jos și Balota de Sus	Comuna Murgași	NA	Infrastructura publică 2021-2027
88	Transport și Mobilitate, inclusiv transfrontalieră	DDS1. Îmbunătățirea calității vieții locuitorilor județului Dolj	OS.1.1. Dezvoltarea infrastructurii de transport, tehnice și edilitare	1.1.1. Îmbunătățirea infrastructurii de transport și creșterea accesibilității intra-judetene, regionale și la rețeaua TEN-T	1.1.1.88	Betonare șanțuri, străzi și drumuri de exploatare în comuna Mischii	Comuna Mischii	NA	Infrastructura publică 2021-2027
89	Transport și Mobilitate, inclusiv transfrontalieră	DDS1. Îmbunătățirea calității vieții locuitorilor județului Dolj	OS.1.1. Dezvoltarea infrastructurii de transport, tehnice și edilitare	1.1.1. Îmbunătățirea infrastructurii de transport și creșterea accesibilității intra-judetene, regionale și la rețeaua TEN-T	1.1.1.89	Reabilitare pod peste râul Teslui, Stegaru și Giculan - comuna Mischii	Comuna Mischii	NA	Infrastructura publică 2021-2027
90	Transport și Mobilitate, inclusiv transfrontalieră	DDS1. Îmbunătățirea calității vieții locuitorilor județului Dolj	OS.1.1. Dezvoltarea infrastructurii de transport, tehnice și edilitare	1.1.1. Îmbunătățirea infrastructurii de transport și creșterea accesibilității intra-judetene, regionale și la rețeaua TEN-T	1.1.1.90	Modernizare drumuri de interes local în comuna Malu Mare	Comuna Malu Mare	NA	Infrastructura publică 2021-2027
91	Transport și Mobilitate, inclusiv transfrontalieră	DDS1. Îmbunătățirea calității vieții locuitorilor județului Dolj	OS.1.1. Dezvoltarea infrastructurii de transport, tehnice și edilitare	1.1.1. Îmbunătățirea infrastructurii de transport și creșterea accesibilității intra-judetene, regionale și la rețeaua TEN-T	1.1.1.91	Modernizare – Asfaltare DC 3 Măceșu de Sus - Gingiova	Comuna Măceșu de Sus	NA	Infrastructura publică 2021-2027
92	Transport și Mobilitate, inclusiv transfrontalieră	DDS1. Îmbunătățirea calității vieții locuitorilor județului Dolj	OS.1.1. Dezvoltarea infrastructurii de transport, tehnice și edilitare	1.1.1. Îmbunătățirea infrastructurii de transport și creșterea accesibilității intra-judetene, regionale și la rețeaua TEN-T	1.1.1.92	Asfaltarea străzilor din Comuna Măceșu de Jos	Comuna Măceșu de Jos	NA	Infrastructura publică 2021-2027

93	Transport și Mobilitate, inclusiv transfrontalieră	DDS1. Îmbunătățirea calității vieții locuitorilor județului Dolj	OS.1.1. Dezvoltarea infrastructurii de transport, tehnice și edilitare	1.1.1. Îmbunătățirea infrastructurii de transport și creșterea accesibilității intra-judetene, regionale și la rețeaua TEN-T	1.1.1.93	Asfaltare drumuri sătești Leu și Zanoaga	Comuna Leu	NA	Infrastructura publică 2021-2027
94	Transport și Mobilitate, inclusiv transfrontalieră	DDS1. Îmbunătățirea calității vieții locuitorilor județului Dolj	OS.1.1. Dezvoltarea infrastructurii de transport, tehnice și edilitare	1.1.1. Îmbunătățirea infrastructurii de transport și creșterea accesibilității intra-judetene, regionale și la rețeaua TEN-T	1.1.1.94	Modernizare drumuri comunale: DC 32 Zanoaga - Gara Jianca, DC 31 Zanoaga – Halta Tartal, DC 30 Zanoaga - Castranova, DE 70 - Valcos - Balta Mare - Barbuceni	Comuna Leu	NA	Infrastructura publică 2021-2027
95	Transport și Mobilitate, inclusiv transfrontalieră	DDS1. Îmbunătățirea calității vieții locuitorilor județului Dolj	OS.1.1. Dezvoltarea infrastructurii de transport, tehnice și edilitare	1.1.1. Îmbunătățirea infrastructurii de transport și creșterea accesibilității intra-judetene, regionale și la rețeaua TEN-T	1.1.1.95	Asfaltare drumuri de interes local în comuna Goiești	Comuna Goiești	NA	Infrastructura publică 2021-2027
96	Transport și Mobilitate, inclusiv transfrontalieră	DDS1. Îmbunătățirea calității vieții locuitorilor județului Dolj	OS.1.1. Dezvoltarea infrastructurii de transport, tehnice și edilitare	1.1.1. Îmbunătățirea infrastructurii de transport și creșterea accesibilității intra-judetene, regionale și la rețeaua TEN-T	1.1.1.96	Modernizarea rețelei de drumuri de interes local comuna Goiești, drum comunal DC 905	Comuna Goiești	NA	Infrastructura publică 2021-2027
97	Transport și Mobilitate, inclusiv transfrontalieră	DDS1. Îmbunătățirea calității vieții locuitorilor județului Dolj	OS.1.1. Dezvoltarea infrastructurii de transport, tehnice și edilitare	1.1.1. Îmbunătățirea infrastructurii de transport și creșterea accesibilității intra-judetene, regionale și la rețeaua TEN-T	1.1.1.97	Drumuri comunale și ulițe sătești + rigole în comuna Giubega	Comuna Giubega	NA	Infrastructura publică 2021-2027
98	Transport și Mobilitate, inclusiv transfrontalieră	DDS1. Îmbunătățirea calității vieții locuitorilor județului Dolj	OS.1.1. Dezvoltarea infrastructurii de transport, tehnice și edilitare	1.1.1. Îmbunătățirea infrastructurii de transport și creșterea accesibilității intra-judetene, regionale și la rețeaua TEN-T	1.1.1.98	Modernizare drumuri de interes local în comuna Ghindeni	Comuna Ghindeni	NA	Primăria Ghindeni
99	Transport și Mobilitate, inclusiv transfrontalieră	DDS1. Îmbunătățirea calității vieții locuitorilor județului Dolj	OS.1.1. Dezvoltarea infrastructurii de transport, tehnice și edilitare	1.1.1. Îmbunătățirea infrastructurii de transport și creșterea accesibilității intra-judetene, regionale și la rețeaua TEN-T	1.1.1.99	Asfaltare străzi rurale în comuna Galiciuca – 8 km	Comuna Galiciuica	NA	Infrastructura publică 2021-2027
100	Transport și Mobilitate, inclusiv transfrontalieră	DDS1. Îmbunătățirea calității vieții locuitorilor județului Dolj	OS.1.1. Dezvoltarea infrastructurii de transport, tehnice și edilitare	1.1.1. Îmbunătățirea infrastructurii de transport și creșterea accesibilității intra-judetene, regionale și la rețeaua TEN-T	1.1.1.100	Modernizare drumuri de interes local în comuna Galicea Mare	Comuna Galicea Mare	NA	Infrastructura publică 2021-2027
101	Transport și Mobilitate, inclusiv transfrontalieră	DDS1. Îmbunătățirea calității vieții locuitorilor județului Dolj	OS.1.1. Dezvoltarea infrastructurii de transport, tehnice și edilitare	1.1.1. Îmbunătățirea infrastructurii de transport și creșterea accesibilității intra-judetene, regionale și la rețeaua TEN-T	1.1.1.101	Asfaltare DC comuna Farcaș, județul Dolj	Comuna Farcaș	NA	Infrastructura publică 2021-2027
102	Transport și Mobilitate, inclusiv transfrontalieră	DDS1. Îmbunătățirea calității vieții locuitorilor județului Dolj	OS.1.1. Dezvoltarea infrastructurii de transport, tehnice și edilitare	1.1.1. Îmbunătățirea infrastructurii de transport și creșterea accesibilității intra-judetene, regionale și la rețeaua TEN-T	1.1.1.102	Asfaltare și modernizare drumuri de interes local în comuna Drăgotești județul Dolj	Comuna Drăgotești	NA	Infrastructura publică 2021-2027
103	Transport și Mobilitate, inclusiv transfrontalieră	DDS1. Îmbunătățirea calității vieții locuitorilor județului Dolj	OS.1.1. Dezvoltarea infrastructurii de transport, tehnice și edilitare	1.1.1. Îmbunătățirea infrastructurii de transport și creșterea accesibilității intra-judetene, regionale și la rețeaua TEN-T	1.1.1.103	Asfaltare și modernizare drumuri de interes local în comuna Drăgotești	Comuna Drăgotești	NA	Primăria Dragostești
104	Transport și Mobilitate, inclusiv transfrontalieră	DDS1. Îmbunătățirea calității vieții locuitorilor județului Dolj	OS.1.1. Dezvoltarea infrastructurii de transport, tehnice și edilitare	1.1.1. Îmbunătățirea infrastructurii de transport și creșterea accesibilității intra-judetene, regionale și la rețeaua TEN-T	1.1.1.104	Realizarea/ modernizarea și extinderea drumurilor locale, comuna Desa	Comuna Desa	NA	Primăria Desa
105	Transport și Mobilitate, inclusiv transfrontalieră	DDS1. Îmbunătățirea calității vieții locuitorilor județului Dolj	OS.1.1. Dezvoltarea infrastructurii de transport, tehnice și edilitare	1.1.1. Îmbunătățirea infrastructurii de transport și creșterea accesibilității intra-judetene, regionale și la rețeaua TEN-T	1.1.1.105	Construirea/ reabilitarea de poduri și podețe în comuna Desa	Comuna Desa	NA	Primăria Desa
106	Transport și Mobilitate, inclusiv transfrontalieră	DDS1. Îmbunătățirea calității vieții locuitorilor județului Dolj	OS.1.1. Dezvoltarea infrastructurii de transport, tehnice și edilitare	1.1.1. Îmbunătățirea infrastructurii de transport și creșterea accesibilității intra-judetene, regionale și la rețeaua TEN-T	1.1.1.106	Amenajare Calea Teculescu în comuna Desa	Comuna Desa	NA	Infrastructura publică 2021-2027
107	Transport și Mobilitate, inclusiv transfrontalieră	DDS1. Îmbunătățirea calității vieții locuitorilor județului Dolj	OS.1.1. Dezvoltarea infrastructurii de transport, tehnice și edilitare	1.1.1. Îmbunătățirea infrastructurii de transport și creșterea accesibilității intra-judetene, regionale și la rețeaua TEN-T	1.1.1.107	Asfaltare străzi în Comuna Desa, sat Nou în comuna Desa	Comuna Desa	NA	Infrastructura publică 2021-2027
108	Transport și Mobilitate, inclusiv transfrontalieră	DDS1. Îmbunătățirea calității vieții locuitorilor județului Dolj	OS.1.1. Dezvoltarea infrastructurii de transport, tehnice și edilitare	1.1.1. Îmbunătățirea infrastructurii de transport și creșterea accesibilității intra-judetene, regionale și la rețeaua TEN-T	1.1.1.108	Modernizare drum de interes local comuna Desa	Comuna Desa	NA	Infrastructura publică 2021-2027
109	Transport și Mobilitate, inclusiv transfrontalieră	DDS1. Îmbunătățirea calității vieții locuitorilor județului Dolj	OS.1.1. Dezvoltarea infrastructurii de transport, tehnice și edilitare	1.1.1. Îmbunătățirea infrastructurii de transport și creșterea accesibilității intra-judetene, regionale și la rețeaua TEN-T	1.1.1.109	Asfaltare strazi in Comuna Desa, sat Rudari	Comuna Desa	NA	Infrastructura publică 2021-2027
110	Transport și Mobilitate, inclusiv transfrontalieră	DDS1. Îmbunătățirea calității vieții locuitorilor județului Dolj	OS.1.1. Dezvoltarea infrastructurii de transport, tehnice și edilitare	1.1.1. Îmbunătățirea infrastructurii de transport și creșterea accesibilității intra-judetene, regionale și la rețeaua TEN-T	1.1.1.110	Realizarea, modernizarea și extinderea drumurilor locale în comuna Desa	Comuna Desa	NA	Comuna Desa
111	Transport și Mobilitate, inclusiv transfrontalieră	DDS1. Îmbunătățirea calității vieții locuitorilor județului Dolj	OS.1.1. Dezvoltarea infrastructurii de transport, tehnice și edilitare	1.1.1. Îmbunătățirea infrastructurii de transport și creșterea accesibilității intra-judetene, regionale și la rețeaua TEN-T	1.1.1.111	Construirea sau reabilitarea podurilor și podețelor în comuna Desa	Comuna Desa	NA	Comuna Desa

112	Transport și Mobilitate, inclusiv transfrontalieră	DDS1. Îmbunătățirea calității vieții locuitorilor județului Dolj	OS.1.1. Dezvoltarea infrastructurii de transport, tehnice și edilitare	1.1.1. Îmbunătățirea infrastructurii de transport și creșterea accesibilității intra-judetene, regionale și la rețeaua TEN-T	1.1.1.112	Modernizare drumuri de interes local în lungime de 9.88 km comuna Daneți județul Dolj	Comuna Daneți	NA	Infrastructura publică 2021-2027
113	Transport și Mobilitate, inclusiv transfrontalieră	DDS1. Îmbunătățirea calității vieții locuitorilor județului Dolj	OS.1.1. Dezvoltarea infrastructurii de transport, tehnice și edilitare	1.1.1. Îmbunătățirea infrastructurii de transport și creșterea accesibilității intra-judetene, regionale și la rețeaua TEN-T	1.1.1.113	Extindere asfaltare străzi rurale în comuna Ciupercenii Noi	Comuna Ciupercenii Noi	NA	Infrastructura publică 2021-2027
114	Transport și Mobilitate, inclusiv transfrontalieră	DDS1. Îmbunătățirea calității vieții locuitorilor județului Dolj	OS.1.1. Dezvoltarea infrastructurii de transport, tehnice și edilitare	1.1.1. Îmbunătățirea infrastructurii de transport și creșterea accesibilității intra-judetene, regionale și la rețeaua TEN-T	1.1.1.114	Asfaltare străzi în comună	Comuna Coțofenii din Față	NA	Infrastructura publică 2021-2027
115	Transport și Mobilitate, inclusiv transfrontalieră	DDS1. Îmbunătățirea calității vieții locuitorilor județului Dolj	OS.1.1. Dezvoltarea infrastructurii de transport, tehnice și edilitare	1.1.1. Îmbunătățirea infrastructurii de transport și creșterea accesibilității intra-judetene, regionale și la rețeaua TEN-T	1.1.1.115	Modernizarea și asfaltarea străzilor din comuna Cioroiasi	Comuna Cioroiasi	NA	Infrastructura publică 2021-2027
116	Transport și Mobilitate, inclusiv transfrontalieră	DDS1. Îmbunătățirea calității vieții locuitorilor județului Dolj	OS.1.1. Dezvoltarea infrastructurii de transport, tehnice și edilitare	1.1.1. Îmbunătățirea infrastructurii de transport și creșterea accesibilității intra-judetene, regionale și la rețeaua TEN-T	1.1.1.116	Modernizare străzi de interes local în comuna Cerăt, județul Dolj	Comuna Cerăt	NA	Infrastructura publică 2021-2027
117	Transport și Mobilitate, inclusiv transfrontalieră	DDS1. Îmbunătățirea calității vieții locuitorilor județului Dolj	OS.1.1. Dezvoltarea infrastructurii de transport, tehnice și edilitare	1.1.1. Îmbunătățirea infrastructurii de transport și creșterea accesibilității intra-judetene, regionale și la rețeaua TEN-T	1.1.1.117	Asfaltare drumuri de interes local în comuna Celaru	Comuna Celaru	NA	Primăria Celaru
118	Transport și Mobilitate, inclusiv transfrontalieră	DDS1. Îmbunătățirea calității vieții locuitorilor județului Dolj	OS.1.1. Dezvoltarea infrastructurii de transport, tehnice și edilitare	1.1.1. Îmbunătățirea infrastructurii de transport și creșterea accesibilității intra-judetene, regionale și la rețeaua TEN-T	1.1.1.118	Construire pod peste pârâul Terpezița, str. Primariei, sat Carpen, comuna Carpen, județul Dolj	Comuna Carpen	NA	Infrastructura publică 2021-2027
119	Transport și Mobilitate, inclusiv transfrontalieră	DDS1. Îmbunătățirea calității vieții locuitorilor județului Dolj	OS.1.1. Dezvoltarea infrastructurii de transport, tehnice și edilitare	1.1.1. Îmbunătățirea infrastructurii de transport și creșterea accesibilității intra-judetene, regionale și la rețeaua TEN-T	1.1.1.119	Construire pod peste râul Desnatui, DC 61, sat Carpen, comuna Carpen, județul Dolj	Comuna Carpen	NA	Infrastructura publică 2021-2027
120	Transport și Mobilitate, inclusiv transfrontalieră	DDS1. Îmbunătățirea calității vieții locuitorilor județului Dolj	OS.1.1. Dezvoltarea infrastructurii de transport, tehnice și edilitare	1.1.1. Îmbunătățirea infrastructurii de transport și creșterea accesibilității intra-judetene, regionale și la rețeaua TEN-T	1.1.1.120	Modernizarea rețelei de drumuri locale în zona Pelendava, comuna Cârcea, județul Dolj	Comuna Cârcea	NA	Infrastructura publică 2021-2027
121	Transport și Mobilitate, inclusiv transfrontalieră	DDS1. Îmbunătățirea calității vieții locuitorilor județului Dolj	OS.1.1. Dezvoltarea infrastructurii de transport, tehnice și edilitare	1.1.1. Îmbunătățirea infrastructurii de transport și creșterea accesibilității intra-judetene, regionale și la rețeaua TEN-T	1.1.1.121	Modernizarea rețelei de drumuri locale în zona Metro, comuna Cârcea, județul Dolj	Comuna Cârcea	NA	Infrastructura publică 2021-2027
122	Transport și Mobilitate, inclusiv transfrontalieră	DDS1. Îmbunătățirea calității vieții locuitorilor județului Dolj	OS.1.1. Dezvoltarea infrastructurii de transport, tehnice și edilitare	1.1.1. Îmbunătățirea infrastructurii de transport și creșterea accesibilității intra-judetene, regionale și la rețeaua TEN-T	1.1.1.122	Modernizarea rețelei de drumuri locale prin asfaltare, amenajare sistem pentru apele pluviale, amenjare trotuare și acceste pietonale în Comuna Cârcea	Comuna Cârcea	NA	Comuna Cârcea
123	Transport și Mobilitate, inclusiv transfrontalieră	DDS1. Îmbunătățirea calității vieții locuitorilor județului Dolj	OS.1.1. Dezvoltarea infrastructurii de transport, tehnice și edilitare	1.1.1. Îmbunătățirea infrastructurii de transport și creșterea accesibilității intra-judetene, regionale și la rețeaua TEN-T	1.1.1.123	Reamenajare intersecții DN 6, Cârcea	Comuna Cârcea	NA	Comuna Cârcea
124	Transport și Mobilitate, inclusiv transfrontalieră	DDS1. Îmbunătățirea calității vieții locuitorilor județului Dolj	OS.1.1. Dezvoltarea infrastructurii de transport, tehnice și edilitare	1.1.1. Îmbunătățirea infrastructurii de transport și creșterea accesibilității intra-judetene, regionale și la rețeaua TEN-T	1.1.1.124	Reabilitare și modenrizare drum comunal DC 3777 Cârcea-Preajba	Comuna Cârcea	NA	Comuna Cârcea
125	Transport și Mobilitate, inclusiv transfrontalieră	DDS1. Îmbunătățirea calității vieții locuitorilor județului Dolj	OS.1.1. Dezvoltarea infrastructurii de transport, tehnice și edilitare	1.1.1. Îmbunătățirea infrastructurii de transport și creșterea accesibilității intra-judetene, regionale și la rețeaua TEN-T	1.1.1.125	Modernizare DC 80 Breasta-Făget	Comuna Breasta	NA	Infrastructura publică 2021-2027
126	Transport și Mobilitate, inclusiv transfrontalieră	DDS1. Îmbunătățirea calității vieții locuitorilor județului Dolj	OS.1.1. Dezvoltarea infrastructurii de transport, tehnice și edilitare	1.1.1. Îmbunătățirea infrastructurii de transport și creșterea accesibilității intra-judetene, regionale și la rețeaua TEN-T	1.1.1.126	Modernizare DC 83 Breasta-Bucovăț	Comuna Breasta	NA	Infrastructura publică 2021-2027
127	Transport și Mobilitate, inclusiv transfrontalieră	DDS1. Îmbunătățirea calității vieții locuitorilor județului Dolj	OS.1.1. Dezvoltarea infrastructurii de transport, tehnice și edilitare	1.1.1. Îmbunătățirea infrastructurii de transport și creșterea accesibilității intra-judetene, regionale și la rețeaua TEN-T	1.1.1.127	Șanțuri și construire podețe la fiecare gospodărie din comună	Comuna Breasta	NA	Infrastructura publică 2021-2027
128	Transport și Mobilitate, inclusiv transfrontalieră	DDS1. Îmbunătățirea calității vieții locuitorilor județului Dolj	OS.1.1. Dezvoltarea infrastructurii de transport, tehnice și edilitare	1.1.1. Îmbunătățirea infrastructurii de transport și creșterea accesibilității intra-judetene, regionale și la rețeaua TEN-T	1.1.1.128	Asfaltare străzi și alei în comuna Bratovoești, județul Dolj	Comuna Bratovoești	NA	Infrastructura publică 2021-2027
129	Transport și Mobilitate, inclusiv transfrontalieră	DDS1. Îmbunătățirea calității vieții locuitorilor județului Dolj	OS.1.1. Dezvoltarea infrastructurii de transport, tehnice și edilitare	1.1.1. Îmbunătățirea infrastructurii de transport și creșterea accesibilității intra-judetene, regionale și la rețeaua TEN-T	1.1.1.129	Modernizare drumuri de interes local în comuna Braloștița, județul Dolj	Comuna Braloștița	NA	Infrastructura publică 2021-2027
130	Transport și Mobilitate, inclusiv transfrontalieră	DDS1. Îmbunătățirea calității vieții locuitorilor județului Dolj	OS.1.1. Dezvoltarea infrastructurii de transport, tehnice și edilitare	1.1.1. Îmbunătățirea infrastructurii de transport și creșterea accesibilității intra-judetene, regionale și la rețeaua TEN-T	1.1.1.130	Modernizare drumuri vecinale în comuna Brabova, DC 72 și DC 159 prin asfaltare	Comuna Brabova	NA	Infrastructura publică 2021-2027

131	Transport și Mobilitate, inclusiv transfrontalieră	DDS1. Îmbunătățirea calității vieții locuitorilor județului Dolj	OS.1.1. Dezvoltarea infrastructurii de transport, tehnice și edilitare	1.1.1. Îmbunătățirea infrastructurii de transport și creșterea accesibilității intra-judetene, regionale și la rețeaua TEN-T	1.1.1.131	Asfaltare străzi în sat Brabova	Comuna Brabova	NA	Infrastructura publică 2021-2027
132	Transport și Mobilitate, inclusiv transfrontalieră	DDS1. Îmbunătățirea calității vieții locuitorilor județului Dolj	OS.1.1. Dezvoltarea infrastructurii de transport, tehnice și edilitare	1.1.1. Îmbunătățirea infrastructurii de transport și creșterea accesibilității intra-judetene, regionale și la rețeaua TEN-T	1.1.1.132	Asfaltare străzi de interes local	Comuna Barca	NA	Infrastructura publică 2021-2027
133	Transport și Mobilitate, inclusiv transfrontalieră	DDS1. Îmbunătățirea calității vieții locuitorilor județului Dolj	OS.1.1. Dezvoltarea infrastructurii de transport, tehnice și edilitare	1.1.1. Îmbunătățirea infrastructurii de transport și creșterea accesibilității intra-judetene, regionale și la rețeaua TEN-T	1.1.1.133	Modernizare căi de acces-drumuri, trotuare, piste biciclete în cele trei localități aparținătoare comunei respective: Afumați, Boureni Covei, jud Dolj	Comuna Afumați	NA	Infrastructura publică 2021-2027
134	Transport și Mobilitate, inclusiv transfrontalieră	DDS1. Îmbunătățirea calității vieții locuitorilor județului Dolj	OS.1.1. Dezvoltarea infrastructurii de transport, tehnice și edilitare	1.1.1. Îmbunătățirea infrastructurii de transport și creșterea accesibilității intra-judetene, regionale și la rețeaua TEN-T	1.1.1.134	Modernizarea rețelei de drumuri locale prin asfaltare, amenajare sistem pentru apele pluviale, amenajare trotuare și accese pietonale în Comuna Cârcea	Comuna Cârcea	NA	Comuna Cârcea
135	Transport și Mobilitate, inclusiv transfrontalieră	DDS1. Îmbunătățirea calității vieții locuitorilor județului Dolj	OS.1.1. Dezvoltarea infrastructurii de transport, tehnice și edilitare	1.1.1. Îmbunătățirea infrastructurii de transport și creșterea accesibilității intra-judetene, regionale și la rețeaua TEN-T	1.1.1.135	Modernizarea rețelei de drumuri locale prin asfaltare, amenajare sistem pentru apele pluviale, amenajare trotuare și accese pietonale în zona Pelendava, comuna Cârcea	Comuna Cârcea	NA	Comuna Cârcea
136	Transport și Mobilitate, inclusiv transfrontalieră	DDS1. Îmbunătățirea calității vieții locuitorilor județului Dolj	OS.1.1. Dezvoltarea infrastructurii de transport, tehnice și edilitare	1.1.1. Îmbunătățirea infrastructurii de transport și creșterea accesibilității intra-judetene, regionale și la rețeaua TEN-T	1.1.1.136	Modernizare strada Ion D. Militaru în comuna Sălcuța județul Dolj	Comuna Sălcuța	NA	Primărie UAT
137	Transport și Mobilitate, inclusiv transfrontalieră	DDS1. Îmbunătățirea calității vieții locuitorilor județului Dolj	OS.1.1. Dezvoltarea infrastructurii de transport, tehnice și edilitare	1.1.1. Îmbunătățirea infrastructurii de transport și creșterea accesibilității intra-judetene, regionale și la rețeaua TEN-T	1.1.1.137	Modernizarea infrastructurii rutiere (străzi și drumuri comunale)	Comuna Scăești	NA	Primărie UAT
138	Transport și Mobilitate, inclusiv transfrontalieră	DDS1. Îmbunătățirea calității vieții locuitorilor județului Dolj	OS.1.1. Dezvoltarea infrastructurii de transport, tehnice și edilitare	1.1.1. Îmbunătățirea infrastructurii de transport și creșterea accesibilității intra-judetene, regionale și la rețeaua TEN-T	1.1.1.138	Modernizare infrastructură rutieră în comuna Ciupercenii Noi	Comuna Ciupercenii Noi	NA	Primărie Ciupercenii Noi
139	Transport și Mobilitate, inclusiv transfrontalieră	DDS1. Îmbunătățirea calității vieții locuitorilor județului Dolj	OS.1.1. Dezvoltarea infrastructurii de transport, tehnice și edilitare	1.1.1. Îmbunătățirea infrastructurii de transport și creșterea accesibilității intra-judetene, regionale și la rețeaua TEN-T	1.1.1.139	Asfaltare străzi comunale și modernizare drumuri agricole în comuna Ciupercenii Noi	Comuna Ciupercenii Noi	NA	Primărie Ciupercenii Noi
140	Transport și Mobilitate, inclusiv transfrontalieră	DDS1. Îmbunătățirea calității vieții locuitorilor județului Dolj	OS.1.1. Dezvoltarea infrastructurii de transport, tehnice și edilitare	1.1.1. Îmbunătățirea infrastructurii de transport și creșterea accesibilității intra-judetene, regionale și la rețeaua TEN-T	1.1.1.140	Achiziționarea de stații de încărcare electrice	CL Municipiul Calafat	3.000.000	Municipiul Calafat
141	Transport și Mobilitate, inclusiv transfrontalieră	DDS1. Îmbunătățirea calității vieții locuitorilor județului Dolj	OS.1.1. Dezvoltarea infrastructurii de transport, tehnice și edilitare	1.1.1. Îmbunătățirea infrastructurii de transport și creșterea accesibilității intra-judetene, regionale și la rețeaua TEN-T	1.1.1.141	Extindere infrastructură de transport public în cartierul Craiovita Nouă	CL Municipiul Craiova	NA	Infrastructura publică 2021-2027
142	Transport și Mobilitate, inclusiv transfrontalieră	DDS1. Îmbunătățirea calității vieții locuitorilor județului Dolj	OS.1.1. Dezvoltarea infrastructurii de transport, tehnice și edilitare	1.1.1. Îmbunătățirea infrastructurii de transport și creșterea accesibilității intra-judetene, regionale și la rețeaua TEN-T	1.1.1.142	Realizarea infrastructurii necesare transportului electric (stații electrice încărcare)	CL Oraș Băilești	NA	Mediu, biodiversitate, energie 2021-2027
143	Transport și Mobilitate, inclusiv transfrontalieră	DDS1. Îmbunătățirea calității vieții locuitorilor județului Dolj	OS.1.1. Dezvoltarea infrastructurii de transport, tehnice și edilitare	1.1.1. Îmbunătățirea infrastructurii de transport și creșterea accesibilității intra-judetene, regionale și la rețeaua TEN-T	1.1.1.143	Achiziționarea de stații de încărcare electrice	CL Municipiul Calafat	NA	Mediu, biodiversitate, energie 2021-2027
144	Transport și Mobilitate, inclusiv transfrontalieră	DDS1. Îmbunătățirea calității vieții locuitorilor județului Dolj	OS.1.1. Dezvoltarea infrastructurii de transport, tehnice și edilitare	1.1.1. Îmbunătățirea infrastructurii de transport și creșterea accesibilității intra-judetene, regionale și la rețeaua TEN-T	1.1.1.144	Dezvoltarea infrastructurii portuare pentru operații comerciale la portul Calafat	CL Municipiul Calafat	NA	Municipiul Calafat
145	Transport și Mobilitate, inclusiv transfrontalieră	DDS1. Îmbunătățirea calității vieții locuitorilor județului Dolj	OS.1.1. Dezvoltarea infrastructurii de transport, tehnice și edilitare	1.1.1. Îmbunătățirea infrastructurii de transport și creșterea accesibilității intra-judetene, regionale și la rețeaua TEN-T	1.1.1.145	Coridor de mobilitate urbană integrat pe relația Est – Vest, Spitalul de Urgență Craiova – Aeroportul Internațional Craiova	CL Municipiul Craiova	NA	Infrastructura publică 2021-2027
146	Transport și Mobilitate, inclusiv transfrontalieră	DDS1. Îmbunătățirea calității vieții locuitorilor județului Dolj	OS.1.1. Dezvoltarea infrastructurii de transport, tehnice și edilitare	1.1.1. Îmbunătățirea infrastructurii de transport și creșterea accesibilității intra-judetene, regionale și la rețeaua TEN-T	1.1.1.146	Îmbunătățirea infrastructurii transfrontaliere de transport pentru conectarea persoanelor și a bunurilor între nodurile terțiare și infrastructura TEN-T" în municipiul Calafat	CL Municipiul Calafat	5.000.000	CJ DOLJ (listă proiecte)
147	Transport și Mobilitate, inclusiv transfrontalieră	DDS1. Îmbunătățirea calității vieții locuitorilor județului Dolj	OS.1.1. Dezvoltarea infrastructurii de transport, tehnice și edilitare	1.1.1. Îmbunătățirea infrastructurii de transport și creșterea accesibilității intra-judetene, regionale și la rețeaua TEN-T	1.1.1.147	Dezvoltarea infrastructurii portuare pentru operatii comerciale la portul Calafat	CL Municipiul Calafat	NA	Infrastructura publică 2021-2027
148	Transport și Mobilitate, inclusiv transfrontalieră	DDS1. Îmbunătățirea calității vieții locuitorilor județului Dolj	OS.1.1. Dezvoltarea infrastructurii de transport, tehnice și edilitare	1.1.1. Îmbunătățirea infrastructurii de transport și creșterea accesibilității intra-judetene, regionale și la rețeaua TEN-T	1.1.1.148	Pontoane pe Dunăre în comuna Ciupercenii Noi	Comuna Ciupercenii Noi	NA	Primărie Ciupercenii Noi

149	Transport și Mobilitate, inclusiv transfrontalieră	DDS1. Îmbunătățirea calității vieții locuitorilor județului Dolj	OS.1.1. Dezvoltarea infrastructurii de transport, tehnice și edilitare	1.1.1. Îmbunătățirea infrastructurii de transport și creșterea accesibilității intra-judetene, regionale și la rețeaua TEN-T	1.1.1.149	Achiziționarea de mijloace de transport public ecologice	CL Municipiul Calafat	NA	Municipiul Calafat
150	Transport și Mobilitate, inclusiv transfrontalieră	DDS1. Îmbunătățirea calității vieții locuitorilor județului Dolj	OS.1.1. Dezvoltarea infrastructurii de transport, tehnice și edilitare	1.1.1. Îmbunătățirea infrastructurii de transport și creșterea accesibilității intra-judetene, regionale și la rețeaua TEN-T	1.1.1.150	Dezvoltarea mobilității în sistemul educațional (autobuze elevi)	CL Oraș Băilești	NA	Administrație publică 2021-2027
151	Transport și Mobilitate, inclusiv transfrontalieră	DDS1. Îmbunătățirea calității vieții locuitorilor județului Dolj	OS.1.1. Dezvoltarea infrastructurii de transport, tehnice și edilitare	1.1.1. Îmbunătățirea infrastructurii de transport și creșterea accesibilității intra-judetene, regionale și la rețeaua TEN-T	1.1.1.151	Achiziționarea de mijloace de transport public ecologice	CL Municipiul Calafat	NA	Administrație publică 2021-2027
152	Transport și Mobilitate, inclusiv transfrontalieră	DDS1. Îmbunătățirea calității vieții locuitorilor județului Dolj	OS.1.1. Dezvoltarea infrastructurii de transport, tehnice și edilitare	1.1.1. Îmbunătățirea infrastructurii de transport și creșterea accesibilității intra-judetene, regionale și la rețeaua TEN-T	1.1.1.152	Înființarea unei regii locale de transport în comun în comuna Terpezița	Comuna Terpezița	NA	Comuna Terepezița
153	Transport și Mobilitate, inclusiv transfrontalieră	DDS1. Îmbunătățirea calității vieții locuitorilor județului Dolj	OS.1.1. Dezvoltarea infrastructurii de transport, tehnice și edilitare	1.1.1. Îmbunătățirea infrastructurii de transport și creșterea accesibilității intra-judetene, regionale și la rețeaua TEN-T	1.1.1.153	Modernizare staţii auto pe raza comunei Moțăței	Comuna Moțăței	NA	Primărie UAT
154	Transport și Mobilitate, inclusiv transfrontalieră	DDS1. Îmbunătățirea calității vieții locuitorilor județului Dolj	OS.1.1. Dezvoltarea infrastructurii de transport, tehnice și edilitare	1.1.1. Îmbunătățirea infrastructurii de transport și creșterea accesibilității intra-judetene, regionale și la rețeaua TEN-T	1.1.1.154	Modernizare străzi și trotuare în orașul Segarcea	Oraș Segarcea	NA	Infrastructura publică 2021-2027
155	Transport și Mobilitate, inclusiv transfrontalieră	DDS1. Îmbunătățirea calității vieții locuitorilor județului Dolj	OS.1.1. Dezvoltarea infrastructurii de transport, tehnice și edilitare	1.1.1. Îmbunătățirea infrastructurii de transport și creșterea accesibilității intra-judetene, regionale și la rețeaua TEN-T	1.1.1.155	Creare infrastructurii pietonale în partea de Sud a DN 54	CL Oraș Dăbuleni	NA	Orașul Dăbuleni
156	Transport și Mobilitate, inclusiv transfrontalieră	DDS1. Îmbunătățirea calității vieții locuitorilor județului Dolj	OS.1.1. Dezvoltarea infrastructurii de transport, tehnice și edilitare	1.1.1. Îmbunătățirea infrastructurii de transport și creșterea accesibilității intra-judetene, regionale și la rețeaua TEN-T	1.1.1.156	Amenajarea în zona podului Calafat - Vidin, a unei parcări pentru tiruri, cu toate utilitățile și facilitățile existente	CL Municipiul Calafat	1.000.000	Municipiul Calafat
157	Transport și Mobilitate, inclusiv transfrontalieră	DDS1. Îmbunătățirea calității vieții locuitorilor județului Dolj	OS.1.1. Dezvoltarea infrastructurii de transport, tehnice și edilitare	1.1.1. Îmbunătățirea infrastructurii de transport și creșterea accesibilității intra-judetene, regionale și la rețeaua TEN-T	1.1.1.157	Construire alee pietonală și pistă de biciclete în zona de legătură Bașcov - Debarcader	CL Municipiul Calafat	500.000	Municipiul Calafat
158	Transport și Mobilitate, inclusiv transfrontalieră	DDS1. Îmbunătățirea calității vieții locuitorilor județului Dolj	OS.1.1. Dezvoltarea infrastructurii de transport, tehnice și edilitare	1.1.1. Îmbunătățirea infrastructurii de transport și creșterea accesibilității intra-judetene, regionale și la rețeaua TEN-T	1.1.1.158	Construire piste biciclete	Oraș Bechet	NA	Infrastructura publică 2021-2027
159	Transport și Mobilitate, inclusiv transfrontalieră	DDS1. Îmbunătățirea calității vieții locuitorilor județului Dolj	OS.1.1. Dezvoltarea infrastructurii de transport, tehnice și edilitare	1.1.1. Îmbunătățirea infrastructurii de transport și creșterea accesibilității intra-judetene, regionale și la rețeaua TEN-T	1.1.1.159	Realizarea de alei pietonale și a unei piste pentru biciclete (din comuna Terpezița până în comuna Bucovăț	Comuna Terpezița	NA	Comuna Terepezița
160	Transport și Mobilitate, inclusiv transfrontalieră	DDS1. Îmbunătățirea calității vieții locuitorilor județului Dolj	OS.1.1. Dezvoltarea infrastructurii de transport, tehnice și edilitare	1.1.1. Îmbunătățirea infrastructurii de transport și creșterea accesibilității intra-judetene, regionale și la rețeaua TEN-T	1.1.1.160	Realizare alei pietonale în comuna Sălcuța	Comuna Sălcuța	NA	Infrastructura publică 2021-2027
161	Transport și Mobilitate, inclusiv transfrontalieră	DDS1. Îmbunătățirea calității vieții locuitorilor județului Dolj	OS.1.1. Dezvoltarea infrastructurii de transport, tehnice și edilitare	1.1.1. Îmbunătățirea infrastructurii de transport și creșterea accesibilității intra-judetene, regionale și la rețeaua TEN-T	1.1.1.161	Amenajare trotuare comuna Piscu Vechi	Comuna Piscu Vechi	NA	Infrastructura publică 2021-2027
162	Transport și Mobilitate, inclusiv transfrontalieră	DDS1. Îmbunătățirea calității vieții locuitorilor județului Dolj	OS.1.1. Dezvoltarea infrastructurii de transport, tehnice și edilitare	1.1.1. Îmbunătățirea infrastructurii de transport și creșterea accesibilității intra-judetene, regionale și la rețeaua TEN-T	1.1.1.162	Amenajare alei pietonale în comuna Ostroveni	Comuna Ostroveni	NA	Infrastructura publică 2021-2027
163	Transport și Mobilitate, inclusiv transfrontalieră	DDS1. Îmbunătățirea calității vieții locuitorilor județului Dolj	OS.1.1. Dezvoltarea infrastructurii de transport, tehnice și edilitare	1.1.1. Îmbunătățirea infrastructurii de transport și creșterea accesibilității intra-judetene, regionale și la rețeaua TEN-T	1.1.1.163	Realizare alei pietonale în comuna Negoi	Comuna Negoi	NA	Infrastructura publică 2021-2027
164	Transport și Mobilitate, inclusiv transfrontalieră	DDS1. Îmbunătățirea calității vieții locuitorilor județului Dolj	OS.1.1. Dezvoltarea infrastructurii de transport, tehnice și edilitare	1.1.1. Îmbunătățirea infrastructurii de transport și creșterea accesibilității intra-judetene, regionale și la rețeaua TEN-T	1.1.1.164	Modernizare drumuri de interes local prevăzute cu șanțuri cu rigole din beton, piste de biciclete şi alei pietonale în comuna Moțăței	Comuna Moțăței	6.000.000	Primărie UAT
165	Transport și Mobilitate, inclusiv transfrontalieră	DDS1. Îmbunătățirea calității vieții locuitorilor județului Dolj	OS.1.1. Dezvoltarea infrastructurii de transport, tehnice și edilitare	1.1.1. Îmbunătățirea infrastructurii de transport și creșterea accesibilității intra-judetene, regionale și la rețeaua TEN-T	1.1.1.165	Amenajarea acostamentelor şi a şanţurilor/intrărilor în gospodărie în comuna Moțăței	Comuna Moțăței	500.000	Primărie UAT
166	Transport și Mobilitate, inclusiv transfrontalieră	DDS1. Îmbunătățirea calității vieții locuitorilor județului Dolj	OS.1.1. Dezvoltarea infrastructurii de transport, tehnice și edilitare	1.1.1. Îmbunătățirea infrastructurii de transport și creșterea accesibilității intra-judetene, regionale și la rețeaua TEN-T	1.1.1.166	Amenajare trotuare și alei în comuna Mischii	Comuna Mischii	NA	Infrastructura publică 2021-2027
167	Transport și Mobilitate, inclusiv transfrontalieră	DDS1. Îmbunătățirea calității vieții locuitorilor județului Dolj	OS.1.1. Dezvoltarea infrastructurii de transport, tehnice și edilitare	1.1.1. Îmbunătățirea infrastructurii de transport și creșterea accesibilității intra-judetene, regionale și la rețeaua TEN-T	1.1.1.167	Alei pietonale în comuna Giubega	Comuna Giubega	NA	Infrastructura publică 2021-2027

168	Transport și Mobilitate, inclusiv transfrontalieră	DDS1. Îmbunătățirea calității vieții locuitorilor județului Dolj	OS.1.1. Dezvoltarea infrastructurii de transport, tehnice și edilitare	1.1.1. Îmbunătățirea infrastructurii de transport și creșterea accesibilității intra-judetene, regionale și la rețeaua TEN-T	1.1.1.168	Modernizare trotuare și alei pietonale comuna Ghercești	Comuna Ghercești	NA	Infrastructura publică 2021-2027
169	Transport și Mobilitate, inclusiv transfrontalieră	DDS1. Îmbunătățirea calității vieții locuitorilor județului Dolj	OS.1.1. Dezvoltarea infrastructurii de transport, tehnice și edilitare	1.1.1. Îmbunătățirea infrastructurii de transport și creșterea accesibilității intra-judetene, regionale și la rețeaua TEN-T	1.1.1.169	Amenajare trotuare în comuna Galiciuica	Comuna Galiciuica	NA	Infrastructura publică 2021-2027
170	Transport și Mobilitate, inclusiv transfrontalieră	DDS1. Îmbunătățirea calității vieții locuitorilor județului Dolj	OS.1.1. Dezvoltarea infrastructurii de transport, tehnice și edilitare	1.1.1. Îmbunătățirea infrastructurii de transport și creșterea accesibilității intra-judetene, regionale și la rețeaua TEN-T	1.1.1.170	Amenajare alei pietonale în comuna Desa	Comuna Desa	NA	Primăria Desa
171	Transport și Mobilitate, inclusiv transfrontalieră	DDS1. Îmbunătățirea calității vieții locuitorilor județului Dolj	OS.1.1. Dezvoltarea infrastructurii de transport, tehnice și edilitare	1.1.1. Îmbunătățirea infrastructurii de transport și creșterea accesibilității intra-judetene, regionale și la rețeaua TEN-T	1.1.1.171	Amenajare alei pietonale pe raza comunei Desa	Comuna Desa	NA	Comuna Desa
172	Transport și Mobilitate, inclusiv transfrontalieră	DDS1. Îmbunătățirea calității vieții locuitorilor județului Dolj	OS.1.1. Dezvoltarea infrastructurii de transport, tehnice și edilitare	1.1.1. Îmbunătățirea infrastructurii de transport și creșterea accesibilității intra-judetene, regionale și la rețeaua TEN-T	1.1.1.172	Amenajare trotuare și ronduri strada principală în comuna Daneți	Comuna Daneți	NA	Infrastructura publică 2021-2027
173	Transport și Mobilitate, inclusiv transfrontalieră	DDS1. Îmbunătățirea calității vieții locuitorilor județului Dolj	OS.1.1. Dezvoltarea infrastructurii de transport, tehnice și edilitare	1.1.1. Îmbunătățirea infrastructurii de transport și creșterea accesibilității intra-judetene, regionale și la rețeaua TEN-T	1.1.1.173	Amenajare spații pietonale în comuna Cerăt, județ Dolj	Comuna Cerăt	NA	Infrastructura publică 2021-2027
174	Transport și Mobilitate, inclusiv transfrontalieră	DDS1. Îmbunătățirea calității vieții locuitorilor județului Dolj	OS.1.1. Dezvoltarea infrastructurii de transport, tehnice și edilitare	1.1.1. Îmbunătățirea infrastructurii de transport și creșterea accesibilității intra-judetene, regionale și la rețeaua TEN-T	1.1.1.174	Amenajare pistă de biciclete pe raza Comunei Cârcea	Comuna Cârcea	NA	Comuna Cârcea
175	Transport și Mobilitate, inclusiv transfrontalieră	DDS1. Îmbunătățirea calității vieții locuitorilor județului Dolj	OS.1.1. Dezvoltarea infrastructurii de transport, tehnice și edilitare	1.1.1. Îmbunătățirea infrastructurii de transport și creșterea accesibilității intra-judetene, regionale și la rețeaua TEN-T	1.1.1.175	Realizarea de parcări	Oraș Bechet	NA	Infrastructura publică 2021-2027
176	Infrastructură tehnică și edilitară	DDS1. Îmbunătățirea calității vieții locuitorilor județului Dolj	OS.1.1. Dezvoltarea infrastructurii de transport, tehnice și edilitare	1.1.2. Continuarea proiectelor de extindere și îmbunătățire a infrastructurii tehnice și edilitare din cadrul județului	1.1.2.1	Parcări supraterane de tip smart parkIng	CL Municipiul Craiova	NA	Infrastructura publică 2021-2027
177	Infrastructură tehnică și edilitară	DDS1. Îmbunătățirea calității vieții locuitorilor județului Dolj	OS.1.1. Dezvoltarea infrastructurii de transport, tehnice și edilitare	1.1.2. Continuarea proiectelor de extindere și îmbunătățire a infrastructurii tehnice și edilitare din cadrul județului	1.1.2.2	Parcărl de tip „Park & Ride"	CL Municipiul Craiova	NA	Infrastructura publică 2021-2027
178	Infrastructură tehnică și edilitară	DDS1. Îmbunătățirea calității vieții locuitorilor județului Dolj	OS.1.1. Dezvoltarea infrastructurii de transport, tehnice și edilitare	1.1.2. Continuarea proiectelor de extindere și îmbunătățire a infrastructurii tehnice și edilitare din cadrul județului	1.1.2.3	Amenajarea unor puncte intermodale principale la capătul lIniilor de tramvai pe principiul Park & Ride (Severinului, Electroputere, Ford)	CL Municipiul Craiova	NA	Infrastructura publică 2021-2027
179	Infrastructură tehnică și edilitară	DDS1. Îmbunătățirea calității vieții locuitorilor județului Dolj	OS.1.1. Dezvoltarea infrastructurii de transport, tehnice și edilitare	1.1.2. Continuarea proiectelor de extindere și îmbunătățire a infrastructurii tehnice și edilitare din cadrul județului	1.1.2.4	Amenajarea de puncte intermodale în relație cu rețeaua de autobuz rapid pe principiul Park & Ride	CL Municipiul Craiova	NA	Infrastructura publică 2021-2027
180	Infrastructură tehnică și edilitară	DDS1. Îmbunătățirea calității vieții locuitorilor județului Dolj	OS.1.1. Dezvoltarea infrastructurii de transport, tehnice și edilitare	1.1.2. Continuarea proiectelor de extindere și îmbunătățire a infrastructurii tehnice și edilitare din cadrul județului	1.1.2.5	Stații de alimentare a automobilelor electrice în parcări	CL Municipiul Craiova	NA	Mediu, biodiversitate, energie 2021-2027
181	Cultură	DDS1. Îmbunătățirea calității vieții locuitorilor județului Dolj	OS.1.1. Dezvoltarea infrastructurii de transport, tehnice și edilitare	1.1.2. Continuarea proiectelor de extindere și îmbunătățire a infrastructurii tehnice și edilitare din cadrul județului	1.1.2.6	Revitalizare Centrul Istoric - zona Piața Veche - Felix Aderca	CL Municipiul Craiova	NA	Infrastructura publică 2021-2027
182	Infrastructură tehnică și edilitară	DDS1. Îmbunătățirea calității vieții locuitorilor județului Dolj	OS.1.1. Dezvoltarea infrastructurii de transport, tehnice și edilitare	1.1.2. Continuarea proiectelor de extindere și îmbunătățire a infrastructurii tehnice și edilitare din cadrul județului	1.1.2.7	Schimbarea rețelei de alimentare cu apă în orașul Calafat	CL Municipiul Calafat	1.500.000	Municipiul Calafat
183	Infrastructură tehnică și edilitară	DDS1. Îmbunătățirea calității vieții locuitorilor județului Dolj	OS.1.1. Dezvoltarea infrastructurii de transport, tehnice și edilitare	1.1.2. Continuarea proiectelor de extindere și îmbunătățire a infrastructurii tehnice și edilitare din cadrul județului	1.1.2.8	Alimentare cu apă sat Verbicioara	Comuna Verbița	NA	Infrastructura publică 2021-2027
184	Infrastructură tehnică și edilitară	DDS1. Îmbunătățirea calității vieții locuitorilor județului Dolj	OS.1.1. Dezvoltarea infrastructurii de transport, tehnice și edilitare	1.1.2. Continuarea proiectelor de extindere și îmbunătățire a infrastructurii tehnice și edilitare din cadrul județului	1.1.2.9	Realizarea sistemului de alimentare cu apă în comuna Terpezița	Comuna Terpezița	NA	Comuna Terepezița
185	Infrastructură tehnică și edilitară	DDS1. Îmbunătățirea calității vieții locuitorilor județului Dolj	OS.1.1. Dezvoltarea infrastructurii de transport, tehnice și edilitare	1.1.2. Continuarea proiectelor de extindere și îmbunătățire a infrastructurii tehnice și edilitare din cadrul județului	1.1.2.10	Realizarea rețelei de alimentare cu apă potabilă în comuna Sălcuța	Comuna Sălcuța	NA	Infrastructura publică 2021-2027
186	Infrastructură tehnică și edilitară	DDS1. Îmbunătățirea calității vieții locuitorilor județului Dolj	OS.1.1. Dezvoltarea infrastructurii de transport, tehnice și edilitare	1.1.2. Continuarea proiectelor de extindere și îmbunătățire a infrastructurii tehnice și edilitare din cadrul județului	1.1.2.11	Extindere infrastructură rețea de apă în comuna Sadova	Comuna Sadova	NA	Infrastructura publică 2021-2027

187	Infrastructură tehnică și edilitară	DDS1. Îmbunătățirea calității vieții locuitorilor județului Dolj	OS.1.1. Dezvoltarea infrastructurii de transport, tehnice și edilitare	1.1.2. Continuarea proiectelor de extindere și îmbunătățire a infrastructurii tehnice și edilitare din cadrul județului	1.1.2.12	Canalizare 24 km și stație de epurare în comuna Robănești	Comuna Robănești	NA	Infrastructura publică 2021-2027
188	Infrastructură tehnică și edilitară	DDS1. Îmbunătățirea calității vieții locuitorilor județului Dolj	OS.1.1. Dezvoltarea infrastructurii de transport, tehnice și edilitare	1.1.2. Continuarea proiectelor de extindere și îmbunătățire a infrastructurii tehnice și edilitare din cadrul județului	1.1.2.13	Construire stație de alimentare cu apă în comuna Pielești	Comuna Pielești	NA	Infrastructura publică 2021-2027
189	Infrastructură tehnică și edilitară	DDS1. Îmbunătățirea calității vieții locuitorilor județului Dolj	OS.1.1. Dezvoltarea infrastructurii de transport, tehnice și edilitare	1.1.2. Continuarea proiectelor de extindere și îmbunătățire a infrastructurii tehnice și edilitare din cadrul județului	1.1.2.14	Realizare și reabiliarea sistemelor de alimentare cu apă a tuturor gospodăriilor în comuna Ostroveni	Comuna Ostroveni	NA	Infrastructura publică 2021-2027
190	Infrastructură tehnică și edilitară	DDS1. Îmbunătățirea calității vieții locuitorilor județului Dolj	OS.1.1. Dezvoltarea infrastructurii de transport, tehnice și edilitare	1.1.2. Continuarea proiectelor de extindere și îmbunătățire a infrastructurii tehnice și edilitare din cadrul județului	1.1.2.15	Alimentare cu apă și canalizare în comuna Ostroveni	Comuna Ostroveni	NA	Primăria Ostroveni
191	Infrastructură tehnică și edilitară	DDS1. Îmbunătățirea calității vieții locuitorilor județului Dolj	OS.1.1. Dezvoltarea infrastructurii de transport, tehnice și edilitare	1.1.2. Continuarea proiectelor de extindere și îmbunătățire a infrastructurii tehnice și edilitare din cadrul județului	1.1.2.16	Alimentare cu apă a satelor Murgași și Picăturile	Comuna Murgași	NA	Infrastructura publică 2021-2027
192	Infrastructură tehnică și edilitară	DDS1. Îmbunătățirea calității vieții locuitorilor județului Dolj	OS.1.1. Dezvoltarea infrastructurii de transport, tehnice și edilitare	1.1.2. Continuarea proiectelor de extindere și îmbunătățire a infrastructurii tehnice și edilitare din cadrul județului	1.1.2.17	Amenajarea de șanturi betonate în zonele de coasta pentru preluarea și drenarea apelor pluviale scurse de pe versanți	Comuna Murgași	NA	Infrastructura publică 2021-2027
193	Infrastructură tehnică și edilitară	DDS1. Îmbunătățirea calității vieții locuitorilor județului Dolj	OS.1.1. Dezvoltarea infrastructurii de transport, tehnice și edilitare	1.1.2. Continuarea proiectelor de extindere și îmbunătățire a infrastructurii tehnice și edilitare din cadrul județului	1.1.2.18	Extinderea rețelei de alimentare cu apă pe străzile unde nu există rețea publică în comuna Murgași	Comuna Murgași	NA	Comuna Murgași
194	Infrastructură tehnică și edilitară	DDS1. Îmbunătățirea calității vieții locuitorilor județului Dolj	OS.1.1. Dezvoltarea infrastructurii de transport, tehnice și edilitare	1.1.2. Continuarea proiectelor de extindere și îmbunătățire a infrastructurii tehnice și edilitare din cadrul județului	1.1.2.19	Proiectare și execuție sistem public de alimentare cu apă și canalizare în satul Motăței Gară	Comuna Moțăței	2.000.000	Primărie UAT
195	Infrastructură tehnică și edilitară	DDS1. Îmbunătățirea calității vieții locuitorilor județului Dolj	OS.1.1. Dezvoltarea infrastructurii de transport, tehnice și edilitare	1.1.2. Continuarea proiectelor de extindere și îmbunătățire a infrastructurii tehnice și edilitare din cadrul județului	1.1.2.20	Proiectare și realizare sistem public de alimentare cu apă și canalizare în satul Dobridor, comuna Moțăței	Comuna Moțăței	2.500.000	Primărie UAT
196	Infrastructură tehnică și edilitară	DDS1. Îmbunătățirea calității vieții locuitorilor județului Dolj	OS.1.1. Dezvoltarea infrastructurii de transport, tehnice și edilitare	1.1.2. Continuarea proiectelor de extindere și îmbunătățire a infrastructurii tehnice și edilitare din cadrul județului	1.1.2.21	Alimentare cu apă de Izvarna comuna Mischii	Comuna Mischii	NA	Infrastructura publică 2021-2027
197	Infrastructură tehnică și edilitară	DDS1. Îmbunătățirea calității vieții locuitorilor județului Dolj	OS.1.1. Dezvoltarea infrastructurii de transport, tehnice și edilitare	1.1.2. Continuarea proiectelor de extindere și îmbunătățire a infrastructurii tehnice și edilitare din cadrul județului	1.1.2.22	Reabilitare sistem de alimentare cu apă în satul Leu	Comuna Leu	NA	Infrastructura publică 2021-2027
198	Infrastructură tehnică și edilitară	DDS1. Îmbunătățirea calității vieții locuitorilor județului Dolj	OS.1.1. Dezvoltarea infrastructurii de transport, tehnice și edilitare	1.1.2. Continuarea proiectelor de extindere și îmbunătățire a infrastructurii tehnice și edilitare din cadrul județului	1.1.2.23	Alimentare cu apă în comuna Giubega	Comuna Giubega	NA	Infrastructura publică 2021-2027
199	Infrastructură tehnică și edilitară	DDS1. Îmbunătățirea calității vieții locuitorilor județului Dolj	OS.1.1. Dezvoltarea infrastructurii de transport, tehnice și edilitare	1.1.2. Continuarea proiectelor de extindere și îmbunătățire a infrastructurii tehnice și edilitare din cadrul județului	1.1.2.24	Stație de epurare și tratare a apelor reziduale în comuna Giubega	Comuna Giubega	NA	Infrastructura publică 2021-2027
200	Infrastructură tehnică și edilitară	DDS1. Îmbunătățirea calității vieții locuitorilor județului Dolj	OS.1.1. Dezvoltarea infrastructurii de transport, tehnice și edilitare	1.1.2. Continuarea proiectelor de extindere și îmbunătățire a infrastructurii tehnice și edilitare din cadrul județului	1.1.2.25	Extindere alimentare cu apă în comuna Galicea Mare	Comuna Galicea Mare	NA	Infrastructura publică 2021-2027
201	Infrastructură tehnică și edilitară	DDS1. Îmbunătățirea calității vieții locuitorilor județului Dolj	OS.1.1. Dezvoltarea infrastructurii de transport, tehnice și edilitare	1.1.2. Continuarea proiectelor de extindere și îmbunătățire a infrastructurii tehnice și edilitare din cadrul județului	1.1.2.26	Construire infrastructură ape pluviale în comuna Galicea Mare	Comuna Galicea Mare	NA	Infrastructura publică 2021-2027
202	Infrastructură tehnică și edilitară	DDS1. Îmbunătățirea calității vieții locuitorilor județului Dolj	OS.1.1. Dezvoltarea infrastructurii de transport, tehnice și edilitare	1.1.2. Continuarea proiectelor de extindere și îmbunătățire a infrastructurii tehnice și edilitare din cadrul județului	1.1.2.27	Extinderea și modernizarea rețelei de alimentare cu apă în comuna Desa	Comuna Desa	NA	Primăria Desa
203	Infrastructură tehnică și edilitară	DDS1. Îmbunătățirea calității vieții locuitorilor județului Dolj	OS.1.1. Dezvoltarea infrastructurii de transport, tehnice și edilitare	1.1.2. Continuarea proiectelor de extindere și îmbunătățire a infrastructurii tehnice și edilitare din cadrul județului	1.1.2.28	Extindere rețea de alimenatare cu apă în comuna Daneți, județul Dolj	Comuna Daneți	NA	Infrastructura publică 2021-2027
204	Infrastructură tehnică și edilitară	DDS1. Îmbunătățirea calității vieții locuitorilor județului Dolj	OS.1.1. Dezvoltarea infrastructurii de transport, tehnice și edilitare	1.1.2. Continuarea proiectelor de extindere și îmbunătățire a infrastructurii tehnice și edilitare din cadrul județului	1.1.2.29	Rest de executat la rețeaua de alimentare cu apă, comuna Ciupercenii Noi	Comuna Ciupercenii Noi	NA	Infrastructura publică 2021-2027
205	Infrastructură tehnică și edilitară	DDS1. Îmbunătățirea calității vieții locuitorilor județului Dolj	OS.1.1. Dezvoltarea infrastructurii de transport, tehnice și edilitare	1.1.2. Continuarea proiectelor de extindere și îmbunătățire a infrastructurii tehnice și edilitare din cadrul județului	1.1.2.30	Extindere rețea de apă în comună	Comuna Coțofenii din Față	NA	Infrastructura publică 2021-2027

206	Infrastructură tehnică și edilitară	DDS1. Îmbunătățirea calității vieții locuitorilor județului Dolj	OS.1.1. Dezvoltarea infrastructurii de transport, tehnice și edilitare	1.1.2. Continuarea proiectelor de extindere și îmbunătățire a infrastructurii tehnice și edilitare din cadrul județului	1.1.2.31	Proiect POIM -Apă și canalizare	Comuna Cerăt	NA	Infrastructura publică 2021-2027
207	Infrastructură tehnică și edilitară	DDS1. Îmbunătățirea calității vieții locuitorilor județului Dolj	OS.1.1. Dezvoltarea infrastructurii de transport, tehnice și edilitare	1.1.2. Continuarea proiectelor de extindere și îmbunătățire a infrastructurii tehnice și edilitare din cadrul județului	1.1.2.32	Proiectul regional de dezvoltare a infrastructurii de apă și apă uzată în Județul Dolj	Comuna Cârcea	NA	Infrastructura publică 2021-2027
208	Infrastructură tehnică și edilitară	DDS1. Îmbunătățirea calității vieții locuitorilor județului Dolj	OS.1.1. Dezvoltarea infrastructurii de transport, tehnice și edilitare	1.1.2. Continuarea proiectelor de extindere și îmbunătățire a infrastructurii tehnice și edilitare din cadrul județului	1.1.2.33	Rețea de alimentare cu apă și sistem de canalizare, cămine de racordat pe străzile: Toamnei, Aleea I Toamnei, Strada Pomilor, Strada Castaniilor, Aleea 2 Castanilor, Strada dispenasarului, Aleea I Dispensarului, Strada Migdalului, Strada Pepinierei, Aleea 1 Pepinierei	Comuna Cârcea	NA	Comuna Cârcea
209	Infrastructură tehnică și edilitară	DDS1. Îmbunătățirea calității vieții locuitorilor județului Dolj	OS.1.1. Dezvoltarea infrastructurii de transport, tehnice și edilitare	1.1.2. Continuarea proiectelor de extindere și îmbunătățire a infrastructurii tehnice și edilitare din cadrul județului	1.1.2.34	Extnderea rețelor de apă potabilă în Comuna Cârcea	Comuna Cârcea	NA	Comuna Cârcea
210	Infrastructură tehnică și edilitară	DDS1. Îmbunătățirea calității vieții locuitorilor județului Dolj	OS.1.1. Dezvoltarea infrastructurii de transport, tehnice și edilitare	1.1.2. Continuarea proiectelor de extindere și îmbunătățire a infrastructurii tehnice și edilitare din cadrul județului	1.1.2.35	Extindere sistem de alimentare cu apă și canalizare menajeră în satele Izvor, Lesile, Deleni, Corneţu, Mileşti și Dutulesti, comuna Simnicu de Sus	Comuna Simnicu de Sus	15.271.405	Primărie UAT
211	Infrastructură tehnică și edilitară	DDS1. Îmbunătățirea calității vieții locuitorilor județului Dolj	OS.1.1. Dezvoltarea infrastructurii de transport, tehnice și edilitare	1.1.2. Continuarea proiectelor de extindere și îmbunătățire a infrastructurii tehnice și edilitare din cadrul județului	1.1.2.36	Rețea de alimentare cu apă potabilă și sistem de canalizare, cămine de racordat pe străzile: Toamnei, Aleea 1 Toamnei, Strada Pomilor, Strada Castanilor, Aleea 2 Castanilor, Strada Dispensarului, Aleea 1 Dispensarului, Strada Migdalului, Strada Pepinierei, Aleea 1 Pepinierei	Comuna Cârcea	NA	Comuna Cârcea
212	Infrastructură tehnică și edilitară	DDS1. Îmbunătățirea calității vieții locuitorilor județului Dolj	OS.1.1. Dezvoltarea infrastructurii de transport, tehnice și edilitare	1.1.2. Continuarea proiectelor de extindere și îmbunătățire a infrastructurii tehnice și edilitare din cadrul județului	1.1.2.37	Înființare rețea de apă potabilă în sat Tîmburești, comuna Rojiște	Comuna Rojiște	1.250.000	Primărie UAT
213	Infrastructură tehnică și edilitară	DDS1. Îmbunătățirea calității vieții locuitorilor județului Dolj	OS.1.1. Dezvoltarea infrastructurii de transport, tehnice și edilitare	1.1.2. Continuarea proiectelor de extindere și îmbunătățire a infrastructurii tehnice și edilitare din cadrul județului	1.1.2.38	Extindere alimentare cu apă în comună în comuna Scăești	Comuna Scăești	NA	Primărie UAT
214	Infrastructură tehnică și edilitară	DDS1. Îmbunătățirea calității vieții locuitorilor județului Dolj	OS.1.1. Dezvoltarea infrastructurii de transport, tehnice și edilitare	1.1.2. Continuarea proiectelor de extindere și îmbunătățire a infrastructurii tehnice și edilitare din cadrul județului	1.1.2.39	Rețea de canalizare, stație de epurare în sistem centralizat pentru satele comunei Scăești	Comuna Scăești	NA	Primărie UAT
215	Infrastructură tehnică și edilitară	DDS1. Îmbunătățirea calității vieții locuitorilor județului Dolj	OS.1.1. Dezvoltarea infrastructurii de transport, tehnice și edilitare	1.1.2. Continuarea proiectelor de extindere și îmbunătățire a infrastructurii tehnice și edilitare din cadrul județului	1.1.2.40	Modernizare rețea canalizare și apă în comuna Ciupercenii Noi	Comuna Ciupercenii Noi	NA	Primărie Ciupercenii Noi
216	Infrastructură tehnică și edilitară	DDS1. Îmbunătățirea calității vieții locuitorilor județului Dolj	OS.1.1. Dezvoltarea infrastructurii de transport, tehnice și edilitare	1.1.2. Continuarea proiectelor de extindere și îmbunătățire a infrastructurii tehnice și edilitare din cadrul județului	1.1.2.41	Construirea sistemului de canalizare în satele Basarabi și Golenți	CL Municipiul Calafat	NA	Municipiul Calafat
217	Infrastructură tehnică și edilitară	DDS1. Îmbunătățirea calității vieții locuitorilor județului Dolj	OS.1.1. Dezvoltarea infrastructurii de transport, tehnice și edilitare	1.1.2. Continuarea proiectelor de extindere și îmbunătățire a infrastructurii tehnice și edilitare din cadrul județului	1.1.2.42	Modernizarea sistemului de canalizare prin dimensionarea corespunzătoare a conductelor în orașul Calafat	CL Municipiul Calafat	1.500.000	Municipiul Calafat
218	Infrastructură tehnică și edilitară	DDS1. Îmbunătățirea calității vieții locuitorilor județului Dolj	OS.1.1. Dezvoltarea infrastructurii de transport, tehnice și edilitare	1.1.2. Continuarea proiectelor de extindere și îmbunătățire a infrastructurii tehnice și edilitare din cadrul județului	1.1.2.43	Canalizare + epurare ape uzate sat Verbicioara	Comuna Verbița	NA	Infrastructura publică 2021-2027
219	Infrastructură tehnică și edilitară	DDS1. Îmbunătățirea calității vieții locuitorilor județului Dolj	OS.1.1. Dezvoltarea infrastructurii de transport, tehnice și edilitare	1.1.2. Continuarea proiectelor de extindere și îmbunătățire a infrastructurii tehnice și edilitare din cadrul județului	1.1.2.44	Reţea de canalizare cu staţie de epurare ape menajere uzate şi extindere de reţea de alimentare cu apă în localitatea Vârtop, Comuna Vârtop, Judeţul Dolj	Comuna Vârtop	31.147.020,49	Infrastructura publică 2021-2027
220	Infrastructură tehnică și edilitară	DDS1. Îmbunătățirea calității vieții locuitorilor județului Dolj	OS.1.1. Dezvoltarea infrastructurii de transport, tehnice și edilitare	1.1.2. Continuarea proiectelor de extindere și îmbunătățire a infrastructurii tehnice și edilitare din cadrul județului	1.1.2.45	Extindere Canalizare	Comuna Vârtop	NA	Primăria Vârtop
221	Infrastructură tehnică și edilitară	DDS1. Îmbunătățirea calității vieții locuitorilor județului Dolj	OS.1.1. Dezvoltarea infrastructurii de transport, tehnice și edilitare	1.1.2. Continuarea proiectelor de extindere și îmbunătățire a infrastructurii tehnice și edilitare din cadrul județului	1.1.2.46	Alimentare cu apă și canalizare în satele Terpezița și Lazu	Comuna Terpezița	NA	Infrastructura publică 2021-2027

222	Infrastructură tehnică și edilitară	DDS1. Îmbunătățirea calității vieții locuitorilor județului Dolj	OS.1.1. Dezvoltarea infrastructurii de transport, tehnice și edilitare	1.1.2. Continuarea proiectelor de extindere și îmbunătățire a infrastructurii tehnice și edilitare din cadrul județului	1.1.2.47	Realizarea rețelei de canalizare și a stației de epurare a apelor uzate în comuna Terpezița	Comuna Terpezița	NA	Comuna Terepezița
223	Infrastructură tehnică și edilitară	DDS1. Îmbunătățirea calității vieții locuitorilor județului Dolj	OS.1.1. Dezvoltarea infrastructurii de transport, tehnice și edilitare	1.1.2. Continuarea proiectelor de extindere și îmbunătățire a infrastructurii tehnice și edilitare din cadrul județului	1.1.2.48	Construirea sistemului de canalizare a apelor pluviale prin șanțuri și rigole în comuna Terpezița	Comuna Terpezița	NA	Comuna Terepezița
224	Infrastructură tehnică și edilitară	DDS1. Îmbunătățirea calității vieții locuitorilor județului Dolj	OS.1.1. Dezvoltarea infrastructurii de transport, tehnice și edilitare	1.1.2. Continuarea proiectelor de extindere și îmbunătățire a infrastructurii tehnice și edilitare din cadrul județului	1.1.2.49	Realizare rețea publică de canalizare a apelor uzate menajere și stație de epurare și tratare în comuna Sălcuța	Comuna Sălcuța	NA	Infrastructura publică 2021-2027
225	Infrastructură tehnică și edilitară	DDS1. Îmbunătățirea calității vieții locuitorilor județului Dolj	OS.1.1. Dezvoltarea infrastructurii de transport, tehnice și edilitare	1.1.2. Continuarea proiectelor de extindere și îmbunătățire a infrastructurii tehnice și edilitare din cadrul județului	1.1.2.50	Înființare sistem de canalizare cu stație epurare în comuna Sadova	Comuna Sadova	NA	Infrastructura publică 2021-2027
226	Infrastructură tehnică și edilitară	DDS1. Îmbunătățirea calității vieții locuitorilor județului Dolj	OS.1.1. Dezvoltarea infrastructurii de transport, tehnice și edilitare	1.1.2. Continuarea proiectelor de extindere și îmbunătățire a infrastructurii tehnice și edilitare din cadrul județului	1.1.2.51	Lucrări amenajare șanțuri în comuna Sadova	Comuna Sadova	NA	Infrastructura publică 2021-2027
227	Infrastructură tehnică și edilitară	DDS1. Îmbunătățirea calității vieții locuitorilor județului Dolj	OS.1.1. Dezvoltarea infrastructurii de transport, tehnice și edilitare	1.1.2. Continuarea proiectelor de extindere și îmbunătățire a infrastructurii tehnice și edilitare din cadrul județului	1.1.2.52	Introducere apă și canalizare în zonele neracordate în comuna Plenița	Comuna Plenița	NA	Infrastructura publică 2021-2027
228	Infrastructură tehnică și edilitară	DDS1. Îmbunătățirea calității vieții locuitorilor județului Dolj	OS.1.1. Dezvoltarea infrastructurii de transport, tehnice și edilitare	1.1.2. Continuarea proiectelor de extindere și îmbunătățire a infrastructurii tehnice și edilitare din cadrul județului	1.1.2.53	Apă și canalizare în comuna Piscu Vechi	Comuna Piscu Vechi	NA	Infrastructura publică 2021-2027
229	Infrastructură tehnică și edilitară	DDS1. Îmbunătățirea calității vieții locuitorilor județului Dolj	OS.1.1. Dezvoltarea infrastructurii de transport, tehnice și edilitare	1.1.2. Continuarea proiectelor de extindere și îmbunătățire a infrastructurii tehnice și edilitare din cadrul județului	1.1.2.54	Extindere canalizare comuna Pielești, sat Pielești	Comuna Pielești	NA	Infrastructura publică 2021-2027
230	Infrastructură tehnică și edilitară	DDS1. Îmbunătățirea calității vieții locuitorilor județului Dolj	OS.1.1. Dezvoltarea infrastructurii de transport, tehnice și edilitare	1.1.2. Continuarea proiectelor de extindere și îmbunătățire a infrastructurii tehnice și edilitare din cadrul județului	1.1.2.55	Sistem centralizat canalizare menajeră și stație de epurare – tronson DJ 641, comuna Pielești, județ Dolj (Proiectare + Execuție)	Comuna Pielești	NA	Infrastructura publică 2021-2027
231	Infrastructură tehnică și edilitară	DDS1. Îmbunătățirea calității vieții locuitorilor județului Dolj	OS.1.1. Dezvoltarea infrastructurii de transport, tehnice și edilitare	1.1.2. Continuarea proiectelor de extindere și îmbunătățire a infrastructurii tehnice și edilitare din cadrul județului	1.1.2.56	Extindere sistem centralizat de canalizare în sat Maracinele, comuna Perișor	Comuna Perișor	NA	Infrastructura publică 2021-2027
232	Infrastructură tehnică și edilitară	DDS1. Îmbunătățirea calității vieții locuitorilor județului Dolj	OS.1.1. Dezvoltarea infrastructurii de transport, tehnice și edilitare	1.1.2. Continuarea proiectelor de extindere și îmbunătățire a infrastructurii tehnice și edilitare din cadrul județului	1.1.2.57	Rețea de canalizare, stație de epurare în sistem centralizat pentru satele Rupturile, Velești, Balota de Sus, Gaia, Murgași și Picăturile	Comuna Murgași	NA	Infrastructura publică 2021-2027
233	Infrastructură tehnică și edilitară	DDS1. Îmbunătățirea calității vieții locuitorilor județului Dolj	OS.1.1. Dezvoltarea infrastructurii de transport, tehnice și edilitare	1.1.2. Continuarea proiectelor de extindere și îmbunătățire a infrastructurii tehnice și edilitare din cadrul județului	1.1.2.58	Rețea de canalizare, stație de epurare în sistem centralizat pentru satele Rupturile, Velești, Balota de Sus, Gaia, Mugurași și Picăturile	Comuna Murgași	NA	Comuna Murgași
234	Infrastructură tehnică și edilitară	DDS1. Îmbunătățirea calității vieții locuitorilor județului Dolj	OS.1.1. Dezvoltarea infrastructurii de transport, tehnice și edilitare	1.1.2. Continuarea proiectelor de extindere și îmbunătățire a infrastructurii tehnice și edilitare din cadrul județului	1.1.2.59	Construire rețea de canalizare în comuna Mischii	Comuna Mischii	NA	Infrastructura publică 2021-2027
235	Infrastructură tehnică și edilitară	DDS1. Îmbunătățirea calității vieții locuitorilor județului Dolj	OS.1.1. Dezvoltarea infrastructurii de transport, tehnice și edilitare	1.1.2. Continuarea proiectelor de extindere și îmbunătățire a infrastructurii tehnice și edilitare din cadrul județului	1.1.2.60	Reabilitare și betonare canale în comuna Mischii	Comuna Mischii	NA	Infrastructura publică 2021-2027
236	Infrastructură tehnică și edilitară	DDS1. Îmbunătățirea calității vieții locuitorilor județului Dolj	OS.1.1. Dezvoltarea infrastructurii de transport, tehnice și edilitare	1.1.2. Continuarea proiectelor de extindere și îmbunătățire a infrastructurii tehnice și edilitare din cadrul județului	1.1.2.61	Extindere și realizare racorduri rețea canalizare în satul Malu Mare	Comuna Malu Mare	NA	Infrastructura publică 2021-2027
237	Infrastructură tehnică și edilitară	DDS1. Îmbunătățirea calității vieții locuitorilor județului Dolj	OS.1.1. Dezvoltarea infrastructurii de transport, tehnice și edilitare	1.1.2. Continuarea proiectelor de extindere și îmbunătățire a infrastructurii tehnice și edilitare din cadrul județului	1.1.2.62	Constructie sistem de canalizare în comuna Maceșu de Sus	Comuna Măceșu de Sus	NA	Infrastructura publică 2021-2027
238	Infrastructură tehnică și edilitară	DDS1. Îmbunătățirea calității vieții locuitorilor județului Dolj	OS.1.1. Dezvoltarea infrastructurii de transport, tehnice și edilitare	1.1.2. Continuarea proiectelor de extindere și îmbunătățire a infrastructurii tehnice și edilitare din cadrul județului	1.1.2.63	Canalizare Leu și Zanoaga	comunele Leu și Zănoaga	NA	Infrastructura publică 2021-2027
239	Infrastructură tehnică și edilitară	DDS1. Îmbunătățirea calității vieții locuitorilor județului Dolj	OS.1.1. Dezvoltarea infrastructurii de transport, tehnice și edilitare	1.1.2. Continuarea proiectelor de extindere și îmbunătățire a infrastructurii tehnice și edilitare din cadrul județului	1.1.2.64	Realizare rețea și branșamente gaze naturale în comuna Giocea	Comuna Goicea	NA	Infrastructura publică 2021-2027
240	Infrastructură tehnică și edilitară	DDS1. Îmbunătățirea calității vieții locuitorilor județului Dolj	OS.1.1. Dezvoltarea infrastructurii de transport, tehnice și edilitare	1.1.2. Continuarea proiectelor de extindere și îmbunătățire a infrastructurii tehnice și edilitare din cadrul județului	1.1.2.65	Rețea de canalizare în comuna Giubega	Comuna Giubega	NA	Infrastructura publică 2021-2027

241	Infrastructură tehnică și edilitară	DDS1. Îmbunătățirea calității vieții locuitorilor județului Dolj	OS.1.1. Dezvoltarea infrastructurii de transport, tehnice și edilitare	1.1.2. Continuarea proiectelor de extindere și îmbunătățire a infrastructurii tehnice și edilitare din cadrul județului	1.1.2.66	Înființare sistem de canalizare cu stație epurare în comuna Ghindeni	Comuna Ghindeni	NA	Primăria Ghindeni
242	Infrastructură tehnică și edilitară	DDS1. Îmbunătățirea calității vieții locuitorilor județului Dolj	OS.1.1. Dezvoltarea infrastructurii de transport, tehnice și edilitare	1.1.2. Continuarea proiectelor de extindere și îmbunătățire a infrastructurii tehnice și edilitare din cadrul județului	1.1.2.67	Canalizare	Comuna Galiciuica	NA	Infrastructura publică 2021-2027
243	Infrastructură tehnică și edilitară	DDS1. Îmbunătățirea calității vieții locuitorilor județului Dolj	OS.1.1. Dezvoltarea infrastructurii de transport, tehnice și edilitare	1.1.2. Continuarea proiectelor de extindere și îmbunătățire a infrastructurii tehnice și edilitare din cadrul județului	1.1.2.68	Construire infrastructură apă uzată în comuna Galicea Mare	Comuna Galicea Mare	NA	Infrastructura publică 2021-2027
244	Infrastructură tehnică și edilitară	DDS1. Îmbunătățirea calității vieții locuitorilor județului Dolj	OS.1.1. Dezvoltarea infrastructurii de transport, tehnice și edilitare	1.1.2. Continuarea proiectelor de extindere și îmbunătățire a infrastructurii tehnice și edilitare din cadrul județului	1.1.2.69	Prima înființare a rețelei de canalizare în comuna Farcaș, Dolj	Comuna Farcaș	NA	Infrastructura publică 2021-2027
245	Infrastructură tehnică și edilitară	DDS1. Îmbunătățirea calității vieții locuitorilor județului Dolj	OS.1.1. Dezvoltarea infrastructurii de transport, tehnice și edilitare	1.1.2. Continuarea proiectelor de extindere și îmbunătățire a infrastructurii tehnice și edilitare din cadrul județului	1.1.2.70	Dalare sanțuri 9 Km în comuna Drăgotești	Comuna Drăgotești	NA	Infrastructura publică 2021-2027
246	Infrastructură tehnică și edilitară	DDS1. Îmbunătățirea calității vieții locuitorilor județului Dolj	OS.1.1. Dezvoltarea infrastructurii de transport, tehnice și edilitare	1.1.2. Continuarea proiectelor de extindere și îmbunătățire a infrastructurii tehnice și edilitare din cadrul județului	1.1.2.71	Construirea rețea publică de canalizare + stație de epurare în comuna Desa	Comuna Desa	NA	Primăria Desa
247	Infrastructură tehnică și edilitară	DDS1. Îmbunătățirea calității vieții locuitorilor județului Dolj	OS.1.1. Dezvoltarea infrastructurii de transport, tehnice și edilitare	1.1.2. Continuarea proiectelor de extindere și îmbunătățire a infrastructurii tehnice și edilitare din cadrul județului	1.1.2.72	Canalizare în sistem centralizat Comuna Desa	Comuna Desa	NA	Infrastructura publică 2021-2027
248	Infrastructură tehnică și edilitară	DDS1. Îmbunătățirea calității vieții locuitorilor județului Dolj	OS.1.1. Dezvoltarea infrastructurii de transport, tehnice și edilitare	1.1.2. Continuarea proiectelor de extindere și îmbunătățire a infrastructurii tehnice și edilitare din cadrul județului	1.1.2.73	Branșamente la canalizare în Comuna Desa	Comuna Desa	NA	Infrastructura publică 2021-2027
249	Infrastructură tehnică și edilitară	DDS1. Îmbunătățirea calității vieții locuitorilor județului Dolj	OS.1.1. Dezvoltarea infrastructurii de transport, tehnice și edilitare	1.1.2. Continuarea proiectelor de extindere și îmbunătățire a infrastructurii tehnice și edilitare din cadrul județului	1.1.2.74	Extindere rețea de canalizare în comuna Desa, sat Rudari	Comuna Desa	NA	Infrastructura publică 2021-2027
250	Infrastructură tehnică și edilitară	DDS1. Îmbunătățirea calității vieții locuitorilor județului Dolj	OS.1.1. Dezvoltarea infrastructurii de transport, tehnice și edilitare	1.1.2. Continuarea proiectelor de extindere și îmbunătățire a infrastructurii tehnice și edilitare din cadrul județului	1.1.2.75	Construire rețea publică de canalizare a apelor uzate menajere și stație de epurare	Comuna Desa	NA	Comuna Desa
251	Infrastructură tehnică și edilitară	DDS1. Îmbunătățirea calității vieții locuitorilor județului Dolj	OS.1.1. Dezvoltarea infrastructurii de transport, tehnice și edilitare	1.1.2. Continuarea proiectelor de extindere și îmbunătățire a infrastructurii tehnice și edilitare din cadrul județului	1.1.2.76	Înființare sistem de canalizare în comuna Daneți	Comuna Daneți	NA	Infrastructura publică 2021-2027
252	Infrastructură tehnică și edilitară	DDS1. Îmbunătățirea calității vieții locuitorilor județului Dolj	OS.1.1. Dezvoltarea infrastructurii de transport, tehnice și edilitare	1.1.2. Continuarea proiectelor de extindere și îmbunătățire a infrastructurii tehnice și edilitare din cadrul județului	1.1.2.77	Realizare racorduri la sistemul de canalizare menajera din comuna Ciupercenii Noi, județul Dolj	Comuna Ciupercenii Noi	NA	Infrastructura publică 2021-2027
253	Infrastructură tehnică și edilitară	DDS1. Îmbunătățirea calității vieții locuitorilor județului Dolj	OS.1.1. Dezvoltarea infrastructurii de transport, tehnice și edilitare	1.1.2. Continuarea proiectelor de extindere și îmbunătățire a infrastructurii tehnice și edilitare din cadrul județului	1.1.2.78	Extinderea rețelei publice de apă uzată și stației de epurare comuna Coțofenii din Față	Comuna Coțofenii din Față	NA	Primărie UAT
254	Infrastructură tehnică și edilitară	DDS1. Îmbunătățirea calității vieții locuitorilor județului Dolj	OS.1.1. Dezvoltarea infrastructurii de transport, tehnice și edilitare	1.1.2. Continuarea proiectelor de extindere și îmbunătățire a infrastructurii tehnice și edilitare din cadrul județului	1.1.2.79	Înființare canalizare în comuna Celaru	Comuna Celaru	NA	Infrastructura publică 2021-2027
255	Infrastructură tehnică și edilitară	DDS1. Îmbunătățirea calității vieții locuitorilor județului Dolj	OS.1.1. Dezvoltarea infrastructurii de transport, tehnice și edilitare	1.1.2. Continuarea proiectelor de extindere și îmbunătățire a infrastructurii tehnice și edilitare din cadrul județului	1.1.2.80	Extindere canalizare în comuna Celaru	Comuna Celaru	NA	Primăria Celaru
256	Infrastructură tehnică și edilitară	DDS1. Îmbunătățirea calității vieții locuitorilor județului Dolj	OS.1.1. Dezvoltarea infrastructurii de transport, tehnice și edilitare	1.1.2. Continuarea proiectelor de extindere și îmbunătățire a infrastructurii tehnice și edilitare din cadrul județului	1.1.2.81	Extinderea rețelelor de canalizare în comuna Cârcea	Comuna Cârcea	NA	Comuna Cârcea
257	Infrastructură tehnică și edilitară	DDS1. Îmbunătățirea calității vieții locuitorilor județului Dolj	OS.1.1. Dezvoltarea infrastructurii de transport, tehnice și edilitare	1.1.2. Continuarea proiectelor de extindere și îmbunătățire a infrastructurii tehnice și edilitare din cadrul județului	1.1.2.82	Sistem centralizat de canalizare în satul Bratovoesti, comuna Bratovoiești, județul Dolj	Comuna Bratovoești	NA	Infrastructura publică 2021-2027
258	Infrastructură tehnică și edilitară	DDS1. Îmbunătățirea calității vieții locuitorilor județului Dolj	OS.1.1. Dezvoltarea infrastructurii de transport, tehnice și edilitare	1.1.2. Continuarea proiectelor de extindere și îmbunătățire a infrastructurii tehnice și edilitare din cadrul județului	1.1.2.83	Canalizare ape uzate în comuna Braloștița, satele Sfircea, Valea Fântânilor și Braloștița	Comuna Braloștița	NA	Infrastructura publică 2021-2027
259	Infrastructură tehnică și edilitară	DDS1. Îmbunătățirea calității vieții locuitorilor județului Dolj	OS.1.1. Dezvoltarea infrastructurii de transport, tehnice și edilitare	1.1.2. Continuarea proiectelor de extindere și îmbunătățire a infrastructurii tehnice și edilitare din cadrul județului	1.1.2.84	Extindere rețea de canalizare	Comuna Almăj	NA	Infrastructura publică 2021-2027

260	Infrastructură tehnică și edilitară	DDS1. Îmbunătățirea calității vieții locuitorilor județului Dolj	OS.1.1. Dezvoltarea infrastructurii de transport, tehnice și edilitare	1.1.2. Continuarea proiectelor de extindere și îmbunătățire a infrastructurii tehnice și edilitare din cadrul județului	1.1.2.85	Extindere rețea de apă și canalizare în comuna Plenița	Comuna Plenița	880.000	Primărie UAT
261	Infrastructură tehnică și edilitară	DDS1. Îmbunătățirea calității vieții locuitorilor județului Dolj	OS.1.1. Dezvoltarea infrastructurii de transport, tehnice și edilitare	1.1.2. Continuarea proiectelor de extindere și îmbunătățire a infrastructurii tehnice și edilitare din cadrul județului	1.1.2.86	Extindere rețea de canalizare, stație de epurare comuna Coțofenii din Dos, județul Dolj	Comuna Coțofenii din Dos	31.000	Primărie UAT
262	Infrastructură tehnică și edilitară	DDS1. Îmbunătățirea calității vieții locuitorilor județului Dolj	OS.1.1. Dezvoltarea infrastructurii de transport, tehnice și edilitare	1.1.2. Continuarea proiectelor de extindere și îmbunătățire a infrastructurii tehnice și edilitare din cadrul județului	1.1.2.87	Sistem centralizat de canalizare a apelor uzate menajere, cu stație de epurare în sat Predești în comuna Predești	Comuna Predești	NA	Primărie UAT
263	Infrastructură tehnică și edilitară	DDS1. Îmbunătățirea calității vieții locuitorilor județului Dolj	OS.1.1. Dezvoltarea infrastructurii de transport, tehnice și edilitare	1.1.2. Continuarea proiectelor de extindere și îmbunătățire a infrastructurii tehnice și edilitare din cadrul județului	1.1.2.88	Înființare și extindere rețea distribuție gaze natural	Oraș Segarcea	NA	Infrastructura publică 2021-2027
264	Infrastructură tehnică și edilitară	DDS1. Îmbunătățirea calității vieții locuitorilor județului Dolj	OS.1.1. Dezvoltarea infrastructurii de transport, tehnice și edilitare	1.1.2. Continuarea proiectelor de extindere și îmbunătățire a infrastructurii tehnice și edilitare din cadrul județului	1.1.2.89	Realizare rețea de alimentare cu gaze naturale în municipiul Calafat	CL Municipiul Calafat	NA	Municipiul Calafat
265	Infrastructură tehnică și edilitară	DDS1. Îmbunătățirea calității vieții locuitorilor județului Dolj	OS.1.1. Dezvoltarea infrastructurii de transport, tehnice și edilitare	1.1.2. Continuarea proiectelor de extindere și îmbunătățire a infrastructurii tehnice și edilitare din cadrul județului	1.1.2.90	Construire rețea alimentare gaze	Oraș Bechet	NA	Infrastructura publică 2021-2027
266	Infrastructură tehnică și edilitară	DDS1. Îmbunătățirea calității vieții locuitorilor județului Dolj	OS.1.1. Dezvoltarea infrastructurii de transport, tehnice și edilitare	1.1.2. Continuarea proiectelor de extindere și îmbunătățire a infrastructurii tehnice și edilitare din cadrul județului	1.1.2.91	Realizarea rețelei de gaz în comuna Terpezița	Comuna Terpezița	NA	Comuna Terepezița
267	Infrastructură tehnică și edilitară	DDS1. Îmbunătățirea calității vieții locuitorilor județului Dolj	OS.1.1. Dezvoltarea infrastructurii de transport, tehnice și edilitare	1.1.2. Continuarea proiectelor de extindere și îmbunătățire a infrastructurii tehnice și edilitare din cadrul județului	1.1.2.92	Aducțiune gaze naturale în comuna Scăești	Comuna Scăești	NA	Infrastructura publică 2021-2027
268	Infrastructură tehnică și edilitară	DDS1. Îmbunătățirea calității vieții locuitorilor județului Dolj	OS.1.1. Dezvoltarea infrastructurii de transport, tehnice și edilitare	1.1.2. Continuarea proiectelor de extindere și îmbunătățire a infrastructurii tehnice și edilitare din cadrul județului	1.1.2.93	Alimentarea cu gaze naturale în comuna Sadova	Comuna Sadova	NA	Infrastructura publică 2021-2027
269	Infrastructură tehnică și edilitară	DDS1. Îmbunătățirea calității vieții locuitorilor județului Dolj	OS.1.1. Dezvoltarea infrastructurii de transport, tehnice și edilitare	1.1.2. Continuarea proiectelor de extindere și îmbunătățire a infrastructurii tehnice și edilitare din cadrul județului	1.1.2.94	Rețea distribuție gaze naturale în comuna Robănești	Comuna Robănești	NA	Infrastructura publică 2021-2027
270	Infrastructură tehnică și edilitară	DDS1. Îmbunătățirea calității vieții locuitorilor județului Dolj	OS.1.1. Dezvoltarea infrastructurii de transport, tehnice și edilitare	1.1.2. Continuarea proiectelor de extindere și îmbunătățire a infrastructurii tehnice și edilitare din cadrul județului	1.1.2.95	Realizare rețea de alimentare cu gaze naturale în comuna Ostroveni	Comuna Ostroveni	NA	Infrastructura publică 2021-2027
271	Infrastructură tehnică și edilitară	DDS1. Îmbunătățirea calității vieții locuitorilor județului Dolj	OS.1.1. Dezvoltarea infrastructurii de transport, tehnice și edilitare	1.1.2. Continuarea proiectelor de extindere și îmbunătățire a infrastructurii tehnice și edilitare din cadrul județului	1.1.2.96	Înființare rețea de distribuție gaze la nivelul UAT Moțăței	Comuna Moțăței	1.100.000	Primărie UAT
272	Infrastructură tehnică și edilitară	DDS1. Îmbunătățirea calității vieții locuitorilor județului Dolj	OS.1.1. Dezvoltarea infrastructurii de transport, tehnice și edilitare	1.1.2. Continuarea proiectelor de extindere și îmbunătățire a infrastructurii tehnice și edilitare din cadrul județului	1.1.2.97	Înființare rețea alimentare cu gaze în comuna Malu Mare	Comuna Malu Mare	NA	Infrastructura publică 2021-2027
273	Infrastructură tehnică și edilitară	DDS1. Îmbunătățirea calității vieții locuitorilor județului Dolj	OS.1.1. Dezvoltarea infrastructurii de transport, tehnice și edilitare	1.1.2. Continuarea proiectelor de extindere și îmbunătățire a infrastructurii tehnice și edilitare din cadrul județului	1.1.2.98	Racordarea gospodariilor la o rețea de alimentare cu gaze naturale în comuna Măceșu de Jos	Comuna Măceșu de Jos	NA	Infrastructura publică 2021-2027
274	Infrastructură tehnică și edilitară	DDS1. Îmbunătățirea calității vieții locuitorilor județului Dolj	OS.1.1. Dezvoltarea infrastructurii de transport, tehnice și edilitare	1.1.2. Continuarea proiectelor de extindere și îmbunătățire a infrastructurii tehnice și edilitare din cadrul județului	1.1.2.99	Aducțiune gaze în satele Leu și Zanoaga	Comuna Leu	NA	Infrastructura publică 2021-2027
275	Infrastructură tehnică și edilitară	DDS1. Îmbunătățirea calității vieții locuitorilor județului Dolj	OS.1.1. Dezvoltarea infrastructurii de transport, tehnice și edilitare	1.1.2. Continuarea proiectelor de extindere și îmbunătățire a infrastructurii tehnice și edilitare din cadrul județului	1.1.2.100	Înființare rețea de distribuție gaze naturale în comuna Goiești	Comuna Goiești	NA	Infrastructura publică 2021-2027
276	Infrastructură tehnică și edilitară	DDS1. Îmbunătățirea calității vieții locuitorilor județului Dolj	OS.1.1. Dezvoltarea infrastructurii de transport, tehnice și edilitare	1.1.2. Continuarea proiectelor de extindere și îmbunătățire a infrastructurii tehnice și edilitare din cadrul județului	1.1.2.101	Înființare sistem de distribuție gaze naturale în comuna Ghindeni	Comuna Ghindeni	NA	Primăria Ghindeni
277	Infrastructură tehnică și edilitară	DDS1. Îmbunătățirea calității vieții locuitorilor județului Dolj	OS.1.1. Dezvoltarea infrastructurii de transport, tehnice și edilitare	1.1.2. Continuarea proiectelor de extindere și îmbunătățire a infrastructurii tehnice și edilitare din cadrul județului	1.1.2.102	Înființare rețea gaze naturale comuna Ghercești, satele Ungureni, Ungurenii Mici și Luncsoru	Comuna Ghercești	NA	Infrastructura publică 2021-2027
278	Infrastructură tehnică și edilitară	DDS1. Îmbunătățirea calității vieții locuitorilor județului Dolj	OS.1.1. Dezvoltarea infrastructurii de transport, tehnice și edilitare	1.1.2. Continuarea proiectelor de extindere și îmbunătățire a infrastructurii tehnice și edilitare din cadrul județului	1.1.2.103	Înființare rețea de alimentare cu gaze naturale comuna Farcaș, Dolj	Comuna Farcaș	NA	Infrastructura publică 2021-2027

279	Infrastructură tehnică și edilitară	DDS1. Îmbunătățirea calității vieții locuitorilor județului Dolj	OS.1.1. Dezvoltarea infrastructurii de transport, tehnice și edilitare	1.1.2. Continuarea proiectelor de extindere și îmbunătățire a infrastructurii tehnice și edilitare din cadrul județului	1.1.2.104	Alimentare cu gaze în comuna Drăgotești, Dolj	Comuna Drăgotești	NA	Infrastructura publică 2021-2027
280	Infrastructură tehnică și edilitară	DDS1. Îmbunătățirea calității vieții locuitorilor județului Dolj	OS.1.1. Dezvoltarea infrastructurii de transport, tehnice și edilitare	1.1.2. Continuarea proiectelor de extindere și îmbunătățire a infrastructurii tehnice și edilitare din cadrul județului	1.1.2.105	Înființare rețea de distribuție gaze naturale în comuna Drăgotești	Comuna Drăgotești	NA	Primăria Dragostești
281	Infrastructură tehnică și edilitară	DDS1. Îmbunătățirea calității vieții locuitorilor județului Dolj	OS.1.1. Dezvoltarea infrastructurii de transport, tehnice și edilitare	1.1.2. Continuarea proiectelor de extindere și îmbunătățire a infrastructurii tehnice și edilitare din cadrul județului	1.1.2.106	Realizarea rețea de alimentare cu gaze naturale în comuna Desa	Comuna Desa	NA	Primăria Desa
282	Infrastructură tehnică și edilitară	DDS1. Îmbunătățirea calității vieții locuitorilor județului Dolj	OS.1.1. Dezvoltarea infrastructurii de transport, tehnice și edilitare	1.1.2. Continuarea proiectelor de extindere și îmbunătățire a infrastructurii tehnice și edilitare din cadrul județului	1.1.2.107	Înființare rețea de gaze naturale în comuna Daneți	Comuna Daneți	NA	Infrastructura publică 2021-2027
283	Infrastructură tehnică și edilitară	DDS1. Îmbunătățirea calității vieții locuitorilor județului Dolj	OS.1.1. Dezvoltarea infrastructurii de transport, tehnice și edilitare	1.1.2. Continuarea proiectelor de extindere și îmbunătățire a infrastructurii tehnice și edilitare din cadrul județului	1.1.2.108	Înființare sistem de distribuție a gazelor naturale în comuna Coțofenii din Față	Comuna Coțofenii din Față	NA	Infrastructura publică 2021-2027
284	Infrastructură tehnică și edilitară	DDS1. Îmbunătățirea calității vieții locuitorilor județului Dolj	OS.1.1. Dezvoltarea infrastructurii de transport, tehnice și edilitare	1.1.2. Continuarea proiectelor de extindere și îmbunătățire a infrastructurii tehnice și edilitare din cadrul județului	1.1.2.109	Înființarea rețelei de distribuție a gazelor naturale în comuna Cerăt, județ Dolj	Comuna Cerăt	NA	Infrastructura publică 2021-2027
285	Infrastructură tehnică și edilitară	DDS1. Îmbunătățirea calității vieții locuitorilor județului Dolj	OS.1.1. Dezvoltarea infrastructurii de transport, tehnice și edilitare	1.1.2. Continuarea proiectelor de extindere și îmbunătățire a infrastructurii tehnice și edilitare din cadrul județului	1.1.2.110	Înființare rețea de distribuție gaze comuna Celaru	Comuna Celaru	NA	Primăria Celaru
286	Infrastructură tehnică și edilitară	DDS1. Îmbunătățirea calității vieții locuitorilor județului Dolj	OS.1.1. Dezvoltarea infrastructurii de transport, tehnice și edilitare	1.1.2. Continuarea proiectelor de extindere și îmbunătățire a infrastructurii tehnice și edilitare din cadrul județului	1.1.2.111	Extinderea rețelelor de gaze naturale în comuna Cârcea	Comuna Cârcea	NA	Comuna Cârcea
287	Infrastructură tehnică și edilitară	DDS1. Îmbunătățirea calității vieții locuitorilor județului Dolj	OS.1.1. Dezvoltarea infrastructurii de transport, tehnice și edilitare	1.1.2. Continuarea proiectelor de extindere și îmbunătățire a infrastructurii tehnice și edilitare din cadrul județului	1.1.2.112	Introducere gaze naturale în comuna Breasta	Comuna Breasta	NA	Infrastructura publică 2021-2027
288	Infrastructură tehnică și edilitară	DDS1. Îmbunătățirea calității vieții locuitorilor județului Dolj	OS.1.1. Dezvoltarea infrastructurii de transport, tehnice și edilitare	1.1.2. Continuarea proiectelor de extindere și îmbunătățire a infrastructurii tehnice și edilitare din cadrul județului	1.1.2.113	Înființare rețea de distribuție gaze naturale în comuna Bralostita, județul Dolj	Comuna Braloștița	NA	Infrastructura publică 2021-2027
289	Infrastructură tehnică și edilitară	DDS1. Îmbunătățirea calității vieții locuitorilor județului Dolj	OS.1.1. Dezvoltarea infrastructurii de transport, tehnice și edilitare	1.1.2. Continuarea proiectelor de extindere și îmbunătățire a infrastructurii tehnice și edilitare din cadrul județului	1.1.2.114	Racordare gaze naturale	Comuna Barca	NA	Infrastructura publică 2021-2027
290	Infrastructură tehnică și edilitară	DDS1. Îmbunătățirea calității vieții locuitorilor județului Dolj	OS.1.1. Dezvoltarea infrastructurii de transport, tehnice și edilitare	1.1.2. Continuarea proiectelor de extindere și îmbunătățire a infrastructurii tehnice și edilitare din cadrul județului	1.1.2.115	Alimentare cu gaze în comuna Afumați, județul Dolj ,inclusiv branșamente la limita de proprietate	Comuna Afumați	NA	Infrastructura publică 2021-2027
291	Infrastructură tehnică și edilitară	DDS1. Îmbunătățirea calității vieții locuitorilor județului Dolj	OS.1.1. Dezvoltarea infrastructurii de transport, tehnice și edilitare	1.1.2. Continuarea proiectelor de extindere și îmbunătățire a infrastructurii tehnice și edilitare din cadrul județului	1.1.2.116	Înființare sistem inteligent de distributie gaze naturale în comuna Simnicu de Sus, satele aparținătoare	Comuna Simnicu de Sus	8.000.000	Primărie UAT
292	Infrastructură tehnică și edilitară	DDS1. Îmbunătățirea calității vieții locuitorilor județului Dolj	OS.1.1. Dezvoltarea infrastructurii de transport, tehnice și edilitare	1.1.2. Continuarea proiectelor de extindere și îmbunătățire a infrastructurii tehnice și edilitare din cadrul județului	1.1.2.117	Înființare rețea de distribuție gaze naturale în Băileşti	CL Oraș Băilești	NA	Primărie UAT
293	Infrastructură tehnică și edilitară	DDS1. Îmbunătățirea calității vieții locuitorilor județului Dolj	OS.1.1. Dezvoltarea infrastructurii de transport, tehnice și edilitare	1.1.2. Continuarea proiectelor de extindere și îmbunătățire a infrastructurii tehnice și edilitare din cadrul județului	1.1.2.118	Înființare rețea de distribuție gaze la nivelul comunei Barbova	Comuna Brabova	NA	Primărie UAT
294	Infrastructură tehnică și edilitară	DDS1. Îmbunătățirea calității vieții locuitorilor județului Dolj	OS.1.1. Dezvoltarea infrastructurii de transport, tehnice și edilitare	1.1.2. Continuarea proiectelor de extindere și îmbunătățire a infrastructurii tehnice și edilitare din cadrul județului	1.1.2.119	Servicii de consultanță POIM- înființare sistem de distributie gaze naturale în comuna Coțofenii din Dos	Comuna Coțofenii din Dos	31.000	Primărie UAT
295	Infrastructură tehnică și edilitară	DDS1. Îmbunătățirea calității vieții locuitorilor județului Dolj	OS.1.1. Dezvoltarea infrastructurii de transport, tehnice și edilitare	1.1.2. Continuarea proiectelor de extindere și îmbunătățire a infrastructurii tehnice și edilitare din cadrul județului	1.1.2.120	Înființare rețea de distribuție gaze la nivelul orașului Dăbuleni	CL Oraș Dăbuleni	10.000.000	Primărie UAT
296	Infrastructură tehnică și edilitară	DDS1. Îmbunătățirea calității vieții locuitorilor județului Dolj	OS.1.1. Dezvoltarea infrastructurii de transport, tehnice și edilitare	1.1.2. Continuarea proiectelor de extindere și îmbunătățire a infrastructurii tehnice și edilitare din cadrul județului	1.1.2.121	Înființare rețea inteligentă de distribuție gaze la nivelul UAT Ghindeni	Comuna Ghindeni	NA	Primărie UAT
297	Infrastructură tehnică și edilitară	DDS1. Îmbunătățirea calității vieții locuitorilor județului Dolj	OS.1.1. Dezvoltarea infrastructurii de transport, tehnice și edilitare	1.1.2. Continuarea proiectelor de extindere și îmbunătățire a infrastructurii tehnice și edilitare din cadrul județului	1.1.2.122	Înființare rețea de distribuție gaze la nivelul comunei Goicea	Comuna Goicea	25.000.000	Primărie UAT

298	Infrastructură tehnică și edilitară	DDS1. Îmbunătățirea calității vieții locuitorilor județului Dolj	OS.1.1. Dezvoltarea infrastructurii de transport, tehnice și edilitare	1.1.2. Continuarea proiectelor de extindere și îmbunătățire a infrastructurii tehnice și edilitare din cadrul județului	1.1.2.123	Înființare rețea distribuție gaze în Măceșu de Sus	Comuna Măceșu de Sus	1.200.000	Primărie UAT
299	Infrastructură tehnică și edilitară	DDS1. Îmbunătățirea calității vieții locuitorilor județului Dolj	OS.1.1. Dezvoltarea infrastructurii de transport, tehnice și edilitare	1.1.2. Continuarea proiectelor de extindere și îmbunătățire a infrastructurii tehnice și edilitare din cadrul județului	1.1.2.124	Înființare rețea distribuție gaze naturale, comuna Predești	Comuna Predești	NA	Primărie UAT
300	Infrastructură tehnică și edilitară	DDS1. Îmbunătățirea calității vieții locuitorilor județului Dolj	OS.1.1. Dezvoltarea infrastructurii de transport, tehnice și edilitare	1.1.2. Continuarea proiectelor de extindere și îmbunătățire a infrastructurii tehnice și edilitare din cadrul județului	1.1.2.125	Înființarea și racordarea localității la sistemul de distribuție al gazelor naturale în comuna Ciupercenii Noi	Comuna Ciupercenii Noi	NA	Primărie Ciupercenii Noi
301	Infrastructură tehnică și edilitară	DDS1. Îmbunătățirea calității vieții locuitorilor județului Dolj	OS.1.1. Dezvoltarea infrastructurii de transport, tehnice și edilitare	1.1.2. Continuarea proiectelor de extindere și îmbunătățire a infrastructurii tehnice și edilitare din cadrul județului	1.1.2.126	Modernizare iluminat public	CL Oraș Segarcea	NA	Infrastructura publică 2021-2027
302	Infrastructură tehnică și edilitară	DDS1. Îmbunătățirea calității vieții locuitorilor județului Dolj	OS.1.1. Dezvoltarea infrastructurii de transport, tehnice și edilitare	1.1.2. Continuarea proiectelor de extindere și îmbunătățire a infrastructurii tehnice și edilitare din cadrul județului	1.1.2.127	Modernizare și extindere sistem de supraveghere video stradală	Oraș Segarcea	NA	Infrastructura publică 2021-2027
303	Infrastructură tehnică și edilitară	DDS1. Îmbunătățirea calității vieții locuitorilor județului Dolj	OS.1.1. Dezvoltarea infrastructurii de transport, tehnice și edilitare	1.1.2. Continuarea proiectelor de extindere și îmbunătățire a infrastructurii tehnice și edilitare din cadrul județului	1.1.2.128	Modernizare sistem de supraveghere stradală	CL Municipiul Calafat	100.000	Municipiul Calafat
304	Infrastructură tehnică și edilitară	DDS1. Îmbunătățirea calității vieții locuitorilor județului Dolj	OS.1.1. Dezvoltarea infrastructurii de transport, tehnice și edilitare	1.1.2. Continuarea proiectelor de extindere și îmbunătățire a infrastructurii tehnice și edilitare din cadrul județului	1.1.2.129	Construirea unui sistem de iluminat public inteligent în orasul Calafat	CL Municipiul Calafat	2.500.000	Municipiul Calafat
305	Infrastructură tehnică și edilitară	DDS1. Îmbunătățirea calității vieții locuitorilor județului Dolj	OS.1.1. Dezvoltarea infrastructurii de transport, tehnice și edilitare	1.1.2. Continuarea proiectelor de extindere și îmbunătățire a infrastructurii tehnice și edilitare din cadrul județului	1.1.2.130	Sisteme de supraveghere și monitorizare	Oraș Bechet	NA	Administrație publică 2021-2027
306	Infrastructură tehnică și edilitară	DDS1. Îmbunătățirea calității vieții locuitorilor județului Dolj	OS.1.1. Dezvoltarea infrastructurii de transport, tehnice și edilitare	1.1.2. Continuarea proiectelor de extindere și îmbunătățire a infrastructurii tehnice și edilitare din cadrul județului	1.1.2.131	Sistem integrat privind siguranța publică locală în Băilești	CL Oraș Băilești	NA	Administrație publică 2021-2027
307	Infrastructură tehnică și edilitară	DDS1. Îmbunătățirea calității vieții locuitorilor județului Dolj	OS.1.1. Dezvoltarea infrastructurii de transport, tehnice și edilitare	1.1.2. Continuarea proiectelor de extindere și îmbunătățire a infrastructurii tehnice și edilitare din cadrul județului	1.1.2.132	Modernizare sistem de supraveghere stradală municipiul Calafat	CL Municipiul Calafat	NA	Administrație publică 2021-2027
308	Infrastructură tehnică și edilitară	DDS1. Îmbunătățirea calității vieții locuitorilor județului Dolj	OS.1.1. Dezvoltarea infrastructurii de transport, tehnice și edilitare	1.1.2. Continuarea proiectelor de extindere și îmbunătățire a infrastructurii tehnice și edilitare din cadrul județului	1.1.2.133	Implementarea sistemului de iluminat public inteligent la nivelul municipiului Calafat	CL Municipiul Calafat	NA	Administrație publică 2021-2027
309	Infrastructură tehnică și edilitară	DDS1. Îmbunătățirea calității vieții locuitorilor județului Dolj	OS.1.1. Dezvoltarea infrastructurii de transport, tehnice și edilitare	1.1.2. Continuarea proiectelor de extindere și îmbunătățire a infrastructurii tehnice și edilitare din cadrul județului	1.1.2.134	Extindere rețea joasă tensiune municipiul Calafat, județul Dolj	CL Municipiul Calafat	1.000.000	Municipiul Calafat
310	Infrastructură tehnică și edilitară	DDS1. Îmbunătățirea calității vieții locuitorilor județului Dolj	OS.1.1. Dezvoltarea infrastructurii de transport, tehnice și edilitare	1.1.2. Continuarea proiectelor de extindere și îmbunătățire a infrastructurii tehnice și edilitare din cadrul județului	1.1.2.135	Modernizare iluminat public	Comuna Vârtop	NA	Primăria Vârtop
311	Infrastructură tehnică și edilitară	DDS1. Îmbunătățirea calității vieții locuitorilor județului Dolj	OS.1.1. Dezvoltarea infrastructurii de transport, tehnice și edilitare	1.1.2. Continuarea proiectelor de extindere și îmbunătățire a infrastructurii tehnice și edilitare din cadrul județului	1.1.2.136	Reabilitarea și modernizarea rețelei de iluminat public în comuna Terpezița	Comuna Terpezița	NA	Comuna Terepezița
312	Infrastructură tehnică și edilitară	DDS1. Îmbunătățirea calității vieții locuitorilor județului Dolj	OS.1.1. Dezvoltarea infrastructurii de transport, tehnice și edilitare	1.1.2. Continuarea proiectelor de extindere și îmbunătățire a infrastructurii tehnice și edilitare din cadrul județului	1.1.2.137	Extindere rețea iluminat public stradal Damian în comuna Sadova	Comuna Sadova	NA	Infrastructura publică 2021-2027
313	Infrastructură tehnică și edilitară	DDS1. Îmbunătățirea calității vieții locuitorilor județului Dolj	OS.1.1. Dezvoltarea infrastructurii de transport, tehnice și edilitare	1.1.2. Continuarea proiectelor de extindere și îmbunătățire a infrastructurii tehnice și edilitare din cadrul județului	1.1.2.138	Sistem iluminat public stradal cu LED în comuna Plenița	Comuna Plenița	NA	Infrastructura publică 2021-2027
314	Infrastructură tehnică și edilitară	DDS1. Îmbunătățirea calității vieții locuitorilor județului Dolj	OS.1.1. Dezvoltarea infrastructurii de transport, tehnice și edilitare	1.1.2. Continuarea proiectelor de extindere și îmbunătățire a infrastructurii tehnice și edilitare din cadrul județului	1.1.2.139	Extindere supraveghere sistem video în comuna Ostroveni	Comuna Ostroveni	NA	Primăria Ostroveni
315	Infrastructură tehnică și edilitară	DDS1. Îmbunătățirea calității vieții locuitorilor județului Dolj	OS.1.1. Dezvoltarea infrastructurii de transport, tehnice și edilitare	1.1.2. Continuarea proiectelor de extindere și îmbunătățire a infrastructurii tehnice și edilitare din cadrul județului	1.1.2.140	Sistem de monitorizare video a instituțiilor, drumurilor și zonelor publice, comuna Murgași, județ Dolj	Comuna Murgași	NA	Comuna Murgași
316	Infrastructură tehnică și edilitară	DDS1. Îmbunătățirea calității vieții locuitorilor județului Dolj	OS.1.1. Dezvoltarea infrastructurii de transport, tehnice și edilitare	1.1.2. Continuarea proiectelor de extindere și îmbunătățire a infrastructurii tehnice și edilitare din cadrul județului	1.1.2.141	Realizare rețea WI-FI în comuna Moțăței	Comuna Moțăței	NA	Primărie UAT

317	Infrastructură tehnică și edilitară	DDS1. Îmbunătățirea calității vieții locuitorilor județului Dolj	OS.1.1. Dezvoltarea infrastructurii de transport, tehnice și edilitare	1.1.2. Continuarea proiectelor de extindere și îmbunătățire a infrastructurii tehnice și edilitare din cadrul județului	1.1.2.142	Extindere sistem de monitorizare și supraveghere video a comunei Moțăței	Comuna Moțăței	20.000	Primărie UAT
318	Infrastructură tehnică și edilitară	DDS1. Îmbunătățirea calității vieții locuitorilor județului Dolj	OS.1.1. Dezvoltarea infrastructurii de transport, tehnice și edilitare	1.1.2. Continuarea proiectelor de extindere și îmbunătățire a infrastructurii tehnice și edilitare din cadrul județului	1.1.2.143	Modernizare iluminat public în comuna Moțăței	Comuna Moțăței	100.000	Primărie UAT
319	Infrastructură tehnică și edilitară	DDS1. Îmbunătățirea calității vieții locuitorilor județului Dolj	OS.1.1. Dezvoltarea infrastructurii de transport, tehnice și edilitare	1.1.2. Continuarea proiectelor de extindere și îmbunătățire a infrastructurii tehnice și edilitare din cadrul județului	1.1.2.144	Înființare sistem de supraveghere video în comuna Mischii	Comuna Mischii	NA	Administrație publică 2021-2027
320	Infrastructură tehnică și edilitară	DDS1. Îmbunătățirea calității vieții locuitorilor județului Dolj	OS.1.1. Dezvoltarea infrastructurii de transport, tehnice și edilitare	1.1.2. Continuarea proiectelor de extindere și îmbunătățire a infrastructurii tehnice și edilitare din cadrul județului	1.1.2.145	Modernizare iluminat public în comuna Mischii	Comuna Mischii	NA	Infrastructura publică 2021-2027
321	Infrastructură tehnică și edilitară	DDS1. Îmbunătățirea calității vieții locuitorilor județului Dolj	OS.1.1. Dezvoltarea infrastructurii de transport, tehnice și edilitare	1.1.2. Continuarea proiectelor de extindere și îmbunătățire a infrastructurii tehnice și edilitare din cadrul județului	1.1.2.146	Realizare iluminat stradal cu LED, satele Preajba și Malu Mare	Comuna Malu Mare	NA	Infrastructura publică 2021-2027
322	Infrastructură tehnică și edilitară	DDS1. Îmbunătățirea calității vieții locuitorilor județului Dolj	OS.1.1. Dezvoltarea infrastructurii de transport, tehnice și edilitare	1.1.2. Continuarea proiectelor de extindere și îmbunătățire a infrastructurii tehnice și edilitare din cadrul județului	1.1.2.147	Reabilitare sistem de iluminat public în comuna Leu	Comuna Leu	NA	Infrastructura publică 2021-2027
323	Infrastructură tehnică și edilitară	DDS1. Îmbunătățirea calității vieții locuitorilor județului Dolj	OS.1.1. Dezvoltarea infrastructurii de transport, tehnice și edilitare	1.1.2. Continuarea proiectelor de extindere și îmbunătățire a infrastructurii tehnice și edilitare din cadrul județului	1.1.2.148	Modernizare iuluminat public	Comuna Goiești	NA	Infrastructura publică 2021-2027
324	Infrastructură tehnică și edilitară	DDS1. Îmbunătățirea calității vieții locuitorilor județului Dolj	OS.1.1. Dezvoltarea infrastructurii de transport, tehnice și edilitare	1.1.2. Continuarea proiectelor de extindere și îmbunătățire a infrastructurii tehnice și edilitare din cadrul județului	1.1.2.149	Lucrări de reabilitare a rețelei de iluminat public în comuna Giubega	Comuna Giubega	NA	Infrastructura publică 2021-2027
325	Infrastructură tehnică și edilitară	DDS1. Îmbunătățirea calității vieții locuitorilor județului Dolj	OS.1.1. Dezvoltarea infrastructurii de transport, tehnice și edilitare	1.1.2. Continuarea proiectelor de extindere și îmbunătățire a infrastructurii tehnice și edilitare din cadrul județului	1.1.2.150	Modernizare iluminat public în comuna Drăgotești	Comuna Drăgotești	NA	Primăria Dragostești
326	Infrastructură tehnică și edilitară	DDS1. Îmbunătățirea calității vieții locuitorilor județului Dolj	OS.1.1. Dezvoltarea infrastructurii de transport, tehnice și edilitare	1.1.2. Continuarea proiectelor de extindere și îmbunătățire a infrastructurii tehnice și edilitare din cadrul județului	1.1.2.151	Modernizare sistem de iluminat public în comuna Daneți	Comuna Daneți	NA	Infrastructura publică 2021-2027
327	Infrastructură tehnică și edilitară	DDS1. Îmbunătățirea calității vieții locuitorilor județului Dolj	OS.1.1. Dezvoltarea infrastructurii de transport, tehnice și edilitare	1.1.2. Continuarea proiectelor de extindere și îmbunătățire a infrastructurii tehnice și edilitare din cadrul județului	1.1.2.152	Extinderea sistem de iluminat public în comună	Comuna Coțofenii din Față	NA	Infrastructura publică 2021-2027
328	Infrastructură tehnică și edilitară	DDS1. Îmbunătățirea calității vieții locuitorilor județului Dolj	OS.1.1. Dezvoltarea infrastructurii de transport, tehnice și edilitare	1.1.2. Continuarea proiectelor de extindere și îmbunătățire a infrastructurii tehnice și edilitare din cadrul județului	1.1.2.153	Modernizarea sistemului de iluminat stradal si a rețelei electrice - extindere rețea iluminat public în comuna Coțofenii din față	Comuna Coțofenii din Față	NA	Primărie UAT
329	Infrastructură tehnică și edilitară	DDS1. Îmbunătățirea calității vieții locuitorilor județului Dolj	OS.1.1. Dezvoltarea infrastructurii de transport, tehnice și edilitare	1.1.2. Continuarea proiectelor de extindere și îmbunătățire a infrastructurii tehnice și edilitare din cadrul județului	1.1.2.154	Reabilitarea rețelei de iluminat public în comuna Cioroiași	Comuna Cioroiasi	NA	Infrastructura publică 2021-2027
330	Infrastructură tehnică și edilitară	DDS1. Îmbunătățirea calității vieții locuitorilor județului Dolj	OS.1.1. Dezvoltarea infrastructurii de transport, tehnice și edilitare	1.1.2. Continuarea proiectelor de extindere și îmbunătățire a infrastructurii tehnice și edilitare din cadrul județului	1.1.2.155	Modernizarea sistemului de iluminat public	Comuna Cetate	NA	Infrastructura publică 2021-2027
331	Infrastructură tehnică și edilitară	DDS1. Îmbunătățirea calității vieții locuitorilor județului Dolj	OS.1.1. Dezvoltarea infrastructurii de transport, tehnice și edilitare	1.1.2. Continuarea proiectelor de extindere și îmbunătățire a infrastructurii tehnice și edilitare din cadrul județului	1.1.2.156	Modernizarea și extinderea sistemului de iluminat stradal in comunaCerat, județDolj	Comuna Cerăt	NA	Infrastructura publică 2021-2027
332	Infrastructură tehnică și edilitară	DDS1. Îmbunătățirea calității vieții locuitorilor județului Dolj	OS.1.1. Dezvoltarea infrastructurii de transport, tehnice și edilitare	1.1.2. Continuarea proiectelor de extindere și îmbunătățire a infrastructurii tehnice și edilitare din cadrul județului	1.1.2.157	Înființare iluminat public comuna Celaru	Comuna Celaru	200.000	Primăria Celaru
333	Infrastructură tehnică și edilitară	DDS1. Îmbunătățirea calității vieții locuitorilor județului Dolj	OS.1.1. Dezvoltarea infrastructurii de transport, tehnice și edilitare	1.1.2. Continuarea proiectelor de extindere și îmbunătățire a infrastructurii tehnice și edilitare din cadrul județului	1.1.2.158	Modernizare iluminat public zona Banu Mărăcine și zona Pelendava, comuna Cârcea, județul Dolj	Comuna Cârcea	NA	Infrastructura publică 2021-2027
334	Infrastructură tehnică și edilitară	DDS1. Îmbunătățirea calității vieții locuitorilor județului Dolj	OS.1.1. Dezvoltarea infrastructurii de transport, tehnice și edilitare	1.1.2. Continuarea proiectelor de extindere și îmbunătățire a infrastructurii tehnice și edilitare din cadrul județului	1.1.2.159	Modernizare rețea de iluminat public în Comuna Cârcea	Comuna Cârcea	NA	Comuna Cârcea
335	Infrastructură tehnică și edilitară	DDS1. Îmbunătățirea calității vieții locuitorilor județului Dolj	OS.1.1. Dezvoltarea infrastructurii de transport, tehnice și edilitare	1.1.2. Continuarea proiectelor de extindere și îmbunătățire a infrastructurii tehnice și edilitare din cadrul județului	1.1.2.160	Modernizare rețea de iluminat public În comuna Cârcea, str. Guran, Aleea Guran, Aleea Beharca	Comuna Cârcea	NA	Comuna Cârcea

336	Infrastructură tehnică și edilitară	DDS1. Îmbunătățirea calității vieții locuitorilor județului Dolj	OS.1.1. Dezvoltarea infrastructurii de transport, tehnice și edilitare	1.1.2. Continuarea proiectelor de extindere și îmbunătățire a infrastructurii tehnice și edilitare din cadrul județului	1.1.2.161	Implementare sistem de supraveghere video în Comuna Cârcea, Județul Dolj	Comuna Cârcea	NA	Comuna Cârcea
337	Infrastructură tehnică și edilitară	DDS1. Îmbunătățirea calității vieții locuitorilor județului Dolj	OS.1.1. Dezvoltarea infrastructurii de transport, tehnice și edilitare	1.1.2. Continuarea proiectelor de extindere și îmbunătățire a infrastructurii tehnice și edilitare din cadrul județului	1.1.2.162	Înființare sistem cu gaze naturale în comuna Bratovoesti, satele Bratovoești, Badoși, Georocu Mare și Prunet	Comuna Bratovoești	NA	Infrastructura publică 2021-2027
338	Infrastructură tehnică și edilitară	DDS1. Îmbunătățirea calității vieții locuitorilor județului Dolj	OS.1.1. Dezvoltarea infrastructurii de transport, tehnice și edilitare	1.1.2. Continuarea proiectelor de extindere și îmbunătățire a infrastructurii tehnice și edilitare din cadrul județului	1.1.2.163	Modernizare iluminat public stradal cu LED în comuna Bratovoești	Comuna Bratovoești	NA	Infrastructura publică 2021-2027
339	Infrastructură tehnică și edilitară	DDS1. Îmbunătățirea calității vieții locuitorilor județului Dolj	OS.1.1. Dezvoltarea infrastructurii de transport, tehnice și edilitare	1.1.2. Continuarea proiectelor de extindere și îmbunătățire a infrastructurii tehnice și edilitare din cadrul județului	1.1.2.164	Modernizarea sistemului de iluminat public în comuna Plenița	Comuna Plenița	225.000	Primărie UAT
340	Infrastructură tehnică și edilitară	DDS1. Îmbunătățirea calității vieții locuitorilor județului Dolj	OS.1.1. Dezvoltarea infrastructurii de transport, tehnice și edilitare	1.1.2. Continuarea proiectelor de extindere și îmbunătățire a infrastructurii tehnice și edilitare din cadrul județului	1.1.2.165	Modernizare rețea de iluminat public în Comuna Cârcea	Comuna Cârcea	NA	Comuna Cârcea
341	Infrastructură tehnică și edilitară	DDS1. Îmbunătățirea calității vieții locuitorilor județului Dolj	OS.1.1. Dezvoltarea infrastructurii de transport, tehnice și edilitare	1.1.2. Continuarea proiectelor de extindere și îmbunătățire a infrastructurii tehnice și edilitare din cadrul județului	1.1.2.166	Modernizare rețea de iluminat public în zona Banu Mărăcine și zona Pelendava	Comuna Cârcea	NA	Comuna Cârcea
342	Infrastructură tehnică și edilitară	DDS1. Îmbunătățirea calității vieții locuitorilor județului Dolj	OS.1.1. Dezvoltarea infrastructurii de transport, tehnice și edilitare	1.1.2. Continuarea proiectelor de extindere și îmbunătățire a infrastructurii tehnice și edilitare din cadrul județului	1.1.2.167	Modernizare rețea de iluminat public în zona Metro și zona Plaiul Vulcănești	Comuna Cârcea	NA	Comuna Cârcea
343	Infrastructură tehnică și edilitară	DDS1. Îmbunătățirea calității vieții locuitorilor județului Dolj	OS.1.1. Dezvoltarea infrastructurii de transport, tehnice și edilitare	1.1.2. Continuarea proiectelor de extindere și îmbunătățire a infrastructurii tehnice și edilitare din cadrul județului	1.1.2.168	Extindere sistem iluminat public în comuna Cârcea, str. Guran, Aleea Guran, Aleea Beharca	Comuna Cârcea	NA	Comuna Cârcea
344	Infrastructură tehnică și edilitară	DDS1. Îmbunătățirea calității vieții locuitorilor județului Dolj	OS.1.1. Dezvoltarea infrastructurii de transport, tehnice și edilitare	1.1.2. Continuarea proiectelor de extindere și îmbunătățire a infrastructurii tehnice și edilitare din cadrul județului	1.1.2.169	Internet gratuit în toată comuna Măceșu de Sus	Comuna Măceșu de Sus	250.000	Primărie UAT
345	Infrastructură tehnică și edilitară	DDS1. Îmbunătățirea calității vieții locuitorilor județului Dolj	OS.1.1. Dezvoltarea infrastructurii de transport, tehnice și edilitare	1.1.2. Continuarea proiectelor de extindere și îmbunătățire a infrastructurii tehnice și edilitare din cadrul județului	1.1.2.170	Reabiltare sistem de iluminat în comuna Rojiște	Comuna Rojiște	126.327	Primărie UAT
346	Infrastructură tehnică și edilitară	DDS1. Îmbunătățirea calității vieții locuitorilor județului Dolj	OS.1.1. Dezvoltarea infrastructurii de transport, tehnice și edilitare	1.1.2. Continuarea proiectelor de extindere și îmbunătățire a infrastructurii tehnice și edilitare din cadrul județului	1.1.2.171	Modernizarea și extinderea sistemului de iluminat stradal în comuna Scăești	Comuna Scăești	NA	Primărie UAT
347	Infrastructură tehnică și edilitară	DDS1. Îmbunătățirea calității vieții locuitorilor județului Dolj	OS.1.1. Dezvoltarea infrastructurii de transport, tehnice și edilitare	1.1.2. Continuarea proiectelor de extindere și îmbunătățire a infrastructurii tehnice și edilitare din cadrul județului	1.1.2.172	Park&Ride local la Gara Viaductului Cârcea	Comuna Cârcea	NA	Comuna Cârcea
348	Infrastructură tehnică și edilitară	DDS1. Îmbunătățirea calității vieții locuitorilor județului Dolj	OS.1.1. Dezvoltarea infrastructurii de transport, tehnice și edilitare	1.1.2. Continuarea proiectelor de extindere și îmbunătățire a infrastructurii tehnice și edilitare din cadrul județului	1.1.2.173	Park&Ride local la Gara Cârcea	Comuna Cârcea	NA	Comuna Cârcea
349	Infrastructură tehnică și edilitară	DDS1. Îmbunătățirea calității vieții locuitorilor județului Dolj	OS.1.1. Dezvoltarea infrastructurii de transport, tehnice și edilitare	1.1.2. Continuarea proiectelor de extindere și îmbunătățire a infrastructurii tehnice și edilitare din cadrul județului	1.1.2.174	Amenajare parcare în zona Bascov	Municipiul Calafat	NA	Infrastructura publică 2021-2027
350	Infrastructură tehnică și edilitară	DDS1. Îmbunătățirea calității vieții locuitorilor județului Dolj	OS.1.1. Dezvoltarea infrastructurii de transport, tehnice și edilitare	1.1.2. Continuarea proiectelor de extindere și îmbunătățire a infrastructurii tehnice și edilitare din cadrul județului	1.1.2.175	Achiziția de utilaje și accesorii pentru întreținere drumuri și amenajări de terenuri în comuna Moțăței	Comuna Moțăței	500.000	Primărie UAT
351	Infrastructură tehnică și edilitară	DDS1. Îmbunătățirea calității vieții locuitorilor județului Dolj	OS.1.1. Dezvoltarea infrastructurii de transport, tehnice și edilitare	1.1.2. Continuarea proiectelor de extindere și îmbunătățire a infrastructurii tehnice și edilitare din cadrul județului	1.1.2.176	Extindere rețele alimentare cu energie electrică și iluminat stradal	Comuna Malu Mare	NA	Infrastructura publică 2021-2027
352	Infrastructură tehnică și edilitară	DDS1. Îmbunătățirea calității vieții locuitorilor județului Dolj	OS.1.1. Dezvoltarea infrastructurii de transport, tehnice și edilitare	1.1.2. Continuarea proiectelor de extindere și îmbunătățire a infrastructurii tehnice și edilitare din cadrul județului	1.1.2.177	Montare post transformare electrică în comuna Desa	Comuna Desa	NA	Primăria Desa
353	Infrastructură tehnică și edilitară	DDS1. Îmbunătățirea calității vieții locuitorilor județului Dolj	OS.1.1. Dezvoltarea infrastructurii de transport, tehnice și edilitare	1.1.2. Continuarea proiectelor de extindere și îmbunătățire a infrastructurii tehnice și edilitare din cadrul județului	1.1.2.178	Extinderea rețelelor electrice în Comuna Cârcea	Comuna Cârcea	NA	Comuna Cârcea
354	Infrastructură tehnică și edilitară	DDS1. Îmbunătățirea calității vieții locuitorilor județului Dolj	OS.1.1. Dezvoltarea infrastructurii de transport, tehnice și edilitare	1.1.2. Continuarea proiectelor de extindere și îmbunătățire a infrastructurii tehnice și edilitare din cadrul județului	1.1.2.179	Implementare rețea wireless în Comuna Cârcea, Județul Dolj în cadrul proiectului WIFI4EU	Comuna Cârcea	NA	Comuna Cârcea

355	Infrastructură tehnică și edilitară	DDS1. Îmbunătățirea calității vieții locuitorilor județului Dolj	OS.1.1. Dezvoltarea infrastructurii de transport, tehnice și edilitare	1.1.2. Continuarea proiectelor de extindere și îmbunătățire a infrastructurii tehnice și edilitare din cadrul județului	1.1.2.180	Extindere rețea electrică pe strada Aleea Constantin Argetoianu	Comuna Breasta	NA	Infrastructura publică 2021-2027
356	Infrastructură tehnică și edilitară	DDS1. Îmbunătățirea calității vieții locuitorilor județului Dolj	OS.1.1. Dezvoltarea infrastructurii de transport, tehnice și edilitare	1.1.2. Continuarea proiectelor de extindere și îmbunătățire a infrastructurii tehnice și edilitare din cadrul județului	1.1.2.181	Extindere rețea electrică în comuna Simnicu de Sus	Comuna Simnicu de Sus	100.000	Primărie UAT
357	Infrastructură tehnică și edilitară	DDS1. Îmbunătățirea calității vieții locuitorilor județului Dolj	OS.1.1. Dezvoltarea infrastructurii de transport, tehnice și edilitare	1.1.2. Continuarea proiectelor de extindere și îmbunătățire a infrastructurii tehnice și edilitare din cadrul județului	1.1.2.182	Extindere rețea alimentare cu energie electrică pe străzile Pogresului, Aviației, Sânzienelor și Industriilor	Comuna Cârcea	NA	Comuna Cârcea
358	Infrastructură tehnică și edilitară	DDS1. Îmbunătățirea calității vieții locuitorilor județului Dolj	OS.1.1. Dezvoltarea infrastructurii de transport, tehnice și edilitare	1.1.2. Continuarea proiectelor de extindere și îmbunătățire a infrastructurii tehnice și edilitare din cadrul județului	1.1.2.183	Realizarea și/sau modernizarea cpacităților de producție e energiei electrice și/sau termice din biomasă și biogaz la nivelul comunei Rojiște	Comuna Rojiște	1.000.000	Primărie UAT
359	Tineret, agrement și sport	DDS1. Îmbunătățirea calității vieții locuitorilor județului Dolj	OS.1.1. Dezvoltarea infrastructurii de transport, tehnice și edilitare	1.1.2. Continuarea proiectelor de extindere și îmbunătățire a infrastructurii tehnice și edilitare din cadrul județului	1.1.2.184	Reabilitare și modernizare parc orășenesc	Oraș Segarcea	NA	Mediu, biodiversitate, energie 2021-2027
360	Tineret, agrement și sport	DDS1. Îmbunătățirea calității vieții locuitorilor județului Dolj	OS.1.1. Dezvoltarea infrastructurii de transport, tehnice și edilitare	1.1.2. Continuarea proiectelor de extindere și îmbunătățire a infrastructurii tehnice și edilitare din cadrul județului	1.1.2.185	Îmbunătățirea zonelor noi, a zonelor de agremet	CL Oraș Băilești	NA	Administrație publică 2021-2027
361	Tineret, agrement și sport	DDS1. Îmbunătățirea calității vieții locuitorilor județului Dolj	OS.1.1. Dezvoltarea infrastructurii de transport, tehnice și edilitare	1.1.2. Continuarea proiectelor de extindere și îmbunătățire a infrastructurii tehnice și edilitare din cadrul județului	1.1.2.186	Îmbunătățirea zonelor verzi noi, a zonelor de agrement și înființarea sistemului de monitorizare a aerului și zgomotului în mun. Băilești	CL Oraș Băilești	NA	Mediu, biodiversitate, energie 2021-2027
362	Tineret, agrement și sport	DDS1. Îmbunătățirea calității vieții locuitorilor județului Dolj	OS.1.1. Dezvoltarea infrastructurii de transport, tehnice și edilitare	1.1.2. Continuarea proiectelor de extindere și îmbunătățire a infrastructurii tehnice și edilitare din cadrul județului	1.1.2.187	Amenajare parc în comuna Sadova	Comuna Sadova	NA	Mediu, biodiversitate, energie 2021-2027
363	Tineret, agrement și sport	DDS1. Îmbunătățirea calității vieții locuitorilor județului Dolj	OS.1.1. Dezvoltarea infrastructurii de transport, tehnice și edilitare	1.1.2. Continuarea proiectelor de extindere și îmbunătățire a infrastructurii tehnice și edilitare din cadrul județului	1.1.2.188	Amenjare locuri de joacă pentru copii în comuna Ostroveni	Comuna Ostroveni	NA	Primăria Ostroveni
364	Tineret, agrement și sport	DDS1. Îmbunătățirea calității vieții locuitorilor județului Dolj	OS.1.1. Dezvoltarea infrastructurii de transport, tehnice și edilitare	1.1.2. Continuarea proiectelor de extindere și îmbunătățire a infrastructurii tehnice și edilitare din cadrul județului	1.1.2.189	Amenajare locuri de joacă pentru copii, satele Murgași și Balota de Sus, com Murgași	Comuna Murgași	NA	Comuna Murgași
365	Tineret, agrement și sport	DDS1. Îmbunătățirea calității vieții locuitorilor județului Dolj	OS.1.1. Dezvoltarea infrastructurii de transport, tehnice și edilitare	1.1.2. Continuarea proiectelor de extindere și îmbunătățire a infrastructurii tehnice și edilitare din cadrul județului	1.1.2.190	Modernizare a parcurilor și a locurilor de joacă de pe raza comunei Moțăței	Comuna Moțăței	NA	Primărie UAT
366	Tineret, agrement și sport	DDS1. Îmbunătățirea calității vieții locuitorilor județului Dolj	OS.1.1. Dezvoltarea infrastructurii de transport, tehnice și edilitare	1.1.2. Continuarea proiectelor de extindere și îmbunătățire a infrastructurii tehnice și edilitare din cadrul județului	1.1.2.191	Amenajare parc strada Preot Traineanu Ion	Comuna Cârcea	NA	Administrație publică 2021-2027
367	Tineret, agrement și sport	DDS1. Îmbunătățirea calității vieții locuitorilor județului Dolj	OS.1.1. Dezvoltarea infrastructurii de transport, tehnice și edilitare	1.1.2. Continuarea proiectelor de extindere și îmbunătățire a infrastructurii tehnice și edilitare din cadrul județului	1.1.2.192	Amenajare zonă de agrement și sport	Comuna Cârcea	NA	Administrație publică 2021-2027
368	Tineret, agrement și sport	DDS1. Îmbunătățirea calității vieții locuitorilor județului Dolj	OS.1.1. Dezvoltarea infrastructurii de transport, tehnice și edilitare	1.1.2. Continuarea proiectelor de extindere și îmbunătățire a infrastructurii tehnice și edilitare din cadrul județului	1.1.2.193	Înființare părculețe cu loc de joacă în comuna Cârcea	Comuna Cârcea	NA	Comuna Cârcea
369	Tineret, agrement și sport	DDS1. Îmbunătățirea calității vieții locuitorilor județului Dolj	OS.1.1. Dezvoltarea infrastructurii de transport, tehnice și edilitare	1.1.2. Continuarea proiectelor de extindere și îmbunătățire a infrastructurii tehnice și edilitare din cadrul județului	1.1.2.194	Amenajare parc pe strada Țărineanu Ion, comuna Cârcea	Comuna Cârcea	NA	Comuna Cârcea
370	Cultură	DDS1. Îmbunătățirea calității vieții locuitorilor județului Dolj	OS.1.1. Dezvoltarea infrastructurii de transport, tehnice și edilitare	1.1.2. Continuarea proiectelor de extindere și îmbunătățire a infrastructurii tehnice și edilitare din cadrul județului	1.1.2.195	Eveniment tradițional „Întâlnire cu fii satului " în comuna Goiești	Comuna Goiești	5.000	Primărie UAT
371	Cultură	DDS1. Îmbunătățirea calității vieții locuitorilor județului Dolj	OS.1.1. Dezvoltarea infrastructurii de transport, tehnice și edilitare	1.1.2. Continuarea proiectelor de extindere și îmbunătățire a infrastructurii tehnice și edilitare din cadrul județului	1.1.2.196	Evenimente tradiționale în Măceșu de Sus	Comuna Măceșu de Sus	500.000	Primărie UAT
372	Tineret, agrement și sport	DDS1. Îmbunătățirea calității vieții locuitorilor județului Dolj	OS.1.1. Dezvoltarea infrastructurii de transport, tehnice și edilitare	1.1.2. Continuarea proiectelor de extindere și îmbunătățire a infrastructurii tehnice și edilitare din cadrul județului	1.1.2.197	Construire spațiu public de recreere pentru activități sportive cu caracter social în comuna Rojiste, sat Tîmburești	Comuna Rojiște	63.039	Primărie UAT
373	Patrimoniu	DDS1. Îmbunătățirea calității vieții locuitorilor județului Dolj	OS.1.1. Dezvoltarea infrastructurii de transport, tehnice și edilitare	1.1.2. Continuarea proiectelor de extindere și îmbunătățire a infrastructurii tehnice și edilitare din cadrul județului	1.1.2.198	Reabilitarea clădirilor cu valoare ambientală în comuna Seaca de Pădure	Comuna Seaca de Pădure	100.000	Primărie UAT

374	Infrastructură tehnică și edilitară	DDS1. Îmbunătățirea calității vieții locuitorilor județului Dolj	OS.1.1. Dezvoltarea infrastructurii de transport, tehnice și edilitare	1.1.2. Continuarea proiectelor de extindere și îmbunătățire a infrastructurii tehnice și edilitare din cadrul județului	1.1.2.199	Modernizarea și extinderea serviciilor de alimentare cu apă potabilă, canalizare și epurare ape uzate	Compania de Apă Oltenia SA; UAT-uri	NA	CJ Dolj - feddback
375	Infrastructură tehnică și edilitară	DDS1. Îmbunătățirea calității vieții locuitorilor județului Dolj	OS.1.1. Dezvoltarea infrastructurii de transport, tehnice și edilitare	1.1.2. Continuarea proiectelor de extindere și îmbunătățire a infrastructurii tehnice și edilitare din cadrul județului	1.1.2.200	Branșare la rețeaua de distribuție gaze naturale	UAT-uri	NA	CJ Dolj - feddback
376	Infrastructură tehnică și edilitară	DDS1. Îmbunătățirea calității vieții locuitorilor județului Dolj	OS.1.1. Dezvoltarea infrastructurii de transport, tehnice și edilitare	1.1.2. Continuarea proiectelor de extindere și îmbunătățire a infrastructurii tehnice și edilitare din cadrul județului	1.1.2.201	Extinderea infrastructurii de alimentare cu gaze naturale la nivelul județului Dolj	UAT-uri	NA	CJ Dolj - feddback
377	Educație	DDS1. Îmbunătățirea calității vieții locuitorilor județului Dolj	OS.1.2. Sprijin pentru îmbunătățirea serviciilor publice	1.2.1. Dezvoltarea infrastructurii educaționale și creșterea accesului populației la serviciile de educație și formare profesională	1.2.1.1	Înființare program „Educație și sprijin fără baterie”	CL Municipiul Craiova	NA	Administrație publică 2021-2027
378	Educație	DDS1. Îmbunătățirea calității vieții locuitorilor județului Dolj	OS.1.2. Sprijin pentru îmbunătățirea serviciilor publice	1.2.1. Dezvoltarea infrastructurii educaționale și creșterea accesului populației la serviciile de educație și formare profesională	1.2.1.2	Reabilitare și dotare școli și licee în municipiul Craiova	CL Municipiul Craiova	NA	Administrație publică 2021-2027
379	Educație	DDS1. Îmbunătățirea calității vieții locuitorilor județului Dolj	OS.1.2. Sprijin pentru îmbunătățirea serviciilor publice	1.2.1. Dezvoltarea infrastructurii educaționale și creșterea accesului populației la serviciile de educație și formare profesională	1.2.1.3	Reabilitare și dotare grădinițe în municipiul Craiova	CL Municipiul Craiova	NA	Administrație publică 2021-2027
380	Educație	DDS1. Îmbunătățirea calității vieții locuitorilor județului Dolj	OS.1.2. Sprijin pentru îmbunătățirea serviciilor publice	1.2.1. Dezvoltarea infrastructurii educaționale și creșterea accesului populației la serviciile de educație și formare profesională	1.2.1.4	Extindere școli cu săli de sport, bazine de înot etc.	CL Municipiul Craiova	NA	Administrație publică 2021-2027
381	Educație	DDS1. Îmbunătățirea calității vieții locuitorilor județului Dolj	OS.1.2. Sprijin pentru îmbunătățirea serviciilor publice	1.2.1. Dezvoltarea infrastructurii educaționale și creșterea accesului populației la serviciile de educație și formare profesională	1.2.1.5	Achiziționarea de autobuze școlare	CL Municipiul Craiova	20.000.000	Municipiul Craiova
382	Educație	DDS1. Îmbunătățirea calității vieții locuitorilor județului Dolj	OS.1.2. Sprijin pentru îmbunătățirea serviciilor publice	1.2.1. Dezvoltarea infrastructurii educaționale și creșterea accesului populației la serviciile de educație și formare profesională	1.2.1.6	Execuție lucrări de construcții grup sanitar în incinta Școlii Coțofenii din Dos, Județul Dolj	Comuna Coțofenii din Dos	40.000	Primărie UAT
383	Educație	DDS1. Îmbunătățirea calității vieții locuitorilor județului Dolj	OS.1.2. Sprijin pentru îmbunătățirea serviciilor publice	1.2.1. Dezvoltarea infrastructurii educaționale și creșterea accesului populației la serviciile de educație și formare profesională	1.2.1.7	Construire, extindere reabilitare și dotare școli și creșe, săli de sport și amenajări exterioare ăn curtea școlilor	CL Municipiul Craiova	8.000.000	Municipiul Craiova
384	Educație	DDS1. Îmbunătățirea calității vieții locuitorilor județului Dolj	OS.1.2. Sprijin pentru îmbunătățirea serviciilor publice	1.2.1. Dezvoltarea infrastructurii educaționale și creșterea accesului populației la serviciile de educație și formare profesională	1.2.1.8	Reabilitare, modernizare și echipare Scoală gimnazială Gheorghe Brăescu Calafat	CL Municipiul Calafat	5.000.000	Municipiul Calafat
385	Educație	DDS1. Îmbunătățirea calității vieții locuitorilor județului Dolj	OS.1.2. Sprijin pentru îmbunătățirea serviciilor publice	1.2.1. Dezvoltarea infrastructurii educaționale și creșterea accesului populației la serviciile de educație și formare profesională	1.2.1.9	Reabilitarea/ modernizarea/ echiparea infrastructurii educaționale	CL Oraș Bechet	NA	Administrație publică 2021-2027
386	Educație	DDS1. Îmbunătățirea calității vieții locuitorilor județului Dolj	OS.1.2. Sprijin pentru îmbunătățirea serviciilor publice	1.2.1. Dezvoltarea infrastructurii educaționale și creșterea accesului populației la serviciile de educație și formare profesională	1.2.1.10	Îmbunătățirea infrastructurii educaționale (construire, modernizare școli, dotare, echipamente)	CL Oraș Băilești	NA	Administrație publică 2021-2027
387	Educație	DDS1. Îmbunătățirea calității vieții locuitorilor județului Dolj	OS.1.2. Sprijin pentru îmbunătățirea serviciilor publice	1.2.1. Dezvoltarea infrastructurii educaționale și creșterea accesului populației la serviciile de educație și formare profesională	1.2.1.11	Reabilitare, modernizare și echipare Liceul Agricol Ștefan Milcu Calafat	CL Municipiul Calafat	3.500.000	Municipiul Calafat
388	Educație	DDS1. Îmbunătățirea calității vieții locuitorilor județului Dolj	OS.1.2. Sprijin pentru îmbunătățirea serviciilor publice	1.2.1. Dezvoltarea infrastructurii educaționale și creșterea accesului populației la serviciile de educație și formare profesională	1.2.1.12	Reabilitare, modernizare și echipare Școala Gimnazială Constantin Gerota Calafat	CL Municipiul Calafat	3.500.000	Municipiul Calafat

389	Educație	DDS1. Îmbunătățirea calității vieții locuitorilor județului Dolj	OS.1.2. Sprijin pentru îmbunătățirea serviciilor publice	1.2.1. Dezvoltarea infrastructurii educaționale și creșterea accesului populației la serviciile de educație și formare profesională	1.2.1.13	Reabilitare, modernizare și echipare Liceul Teoretic Independența Calafat	CL Municipiul Calafat	1.500.000	Municipiul Calafat
390	Educație	DDS1. Îmbunătățirea calității vieții locuitorilor județului Dolj	OS.1.2. Sprijin pentru îmbunătățirea serviciilor publice	1.2.1. Dezvoltarea infrastructurii educaționale și creșterea accesului populației la serviciile de educație și formare profesională	1.2.1.14	Înființare spațiu AFTER SCHOOL	Comuna Vârtop	NA	Primăria Vârtop
391	Educație	DDS1. Îmbunătățirea calității vieții locuitorilor județului Dolj	OS.1.2. Sprijin pentru îmbunătățirea serviciilor publice	1.2.1. Dezvoltarea infrastructurii educaționale și creșterea accesului populației la serviciile de educație și formare profesională	1.2.1.15	Reabilitări școli și grădinițe în comuna Terpezița	Comuna Terpezița	NA	Comuna Terepezița
392	Educație	DDS1. Îmbunătățirea calității vieții locuitorilor județului Dolj	OS.1.2. Sprijin pentru îmbunătățirea serviciilor publice	1.2.1. Dezvoltarea infrastructurii educaționale și creșterea accesului populației la serviciile de educație și formare profesională	1.2.1.16	Reducerea și prevenirea abandonului școlar și promovarea accesului egal al învățământului de calitate în comuna Terpezița	Comuna Terpezița	NA	Comuna Terepezița
393	Educație	DDS1. Îmbunătățirea calității vieții locuitorilor județului Dolj	OS.1.2. Sprijin pentru îmbunătățirea serviciilor publice	1.2.1. Dezvoltarea infrastructurii educaționale și creșterea accesului populației la serviciile de educație și formare profesională	1.2.1.17	Construire instituție de învățământ, tip grădiniță în comuna Scăești	Comuna Scăești	NA	Administrație publică 2021-2027
394	Educație	DDS1. Îmbunătățirea calității vieții locuitorilor județului Dolj	OS.1.2. Sprijin pentru îmbunătățirea serviciilor publice	1.2.1. Dezvoltarea infrastructurii educaționale și creșterea accesului populației la serviciile de educație și formare profesională	1.2.1.18	Reabilitare și moderinzare școala primară Lacrița în comuna Robănești	Comuna Robănești	NA	Administrație publică 2021-2027
395	Educație	DDS1. Îmbunătățirea calității vieții locuitorilor județului Dolj	OS.1.2. Sprijin pentru îmbunătățirea serviciilor publice	1.2.1. Dezvoltarea infrastructurii educaționale și creșterea accesului populației la serviciile de educație și formare profesională	1.2.1.19	Reabilitare și modernizare școala Ostroveni	Comuna Ostroveni	NA	Primăria Ostroveni
396	Educație	DDS1. Îmbunătățirea calității vieții locuitorilor județului Dolj	OS.1.2. Sprijin pentru îmbunătățirea serviciilor publice	1.2.1. Dezvoltarea infrastructurii educaționale și creșterea accesului populației la serviciile de educație și formare profesională	1.2.1.20	Realizare centru „After - School" comuna Murgași	Comuna Murgași	NA	Comuna Murgași
397	Educație	DDS1. Îmbunătățirea calității vieții locuitorilor județului Dolj	OS.1.2. Sprijin pentru îmbunătățirea serviciilor publice	1.2.1. Dezvoltarea infrastructurii educaționale și creșterea accesului populației la serviciile de educație și formare profesională	1.2.1.21	Construire centru de desfăşurare activităţi didactice de tip „Şcoala după şcoală" comuna Moțăței	Comuna Moțăței	200.000	Primărie UAT
398	Educație	DDS1. Îmbunătățirea calității vieții locuitorilor județului Dolj	OS.1.2. Sprijin pentru îmbunătățirea serviciilor publice	1.2.1. Dezvoltarea infrastructurii educaționale și creșterea accesului populației la serviciile de educație și formare profesională	1.2.1.22	Modernizare și dotare gradinițe din comuna Moțăței	Comuna Moțăței	200.000	Primărie UAT
399	Educație	DDS1. Îmbunătățirea calității vieții locuitorilor județului Dolj	OS.1.2. Sprijin pentru îmbunătățirea serviciilor publice	1.2.1. Dezvoltarea infrastructurii educaționale și creșterea accesului populației la serviciile de educație și formare profesională	1.2.1.23	Înființarea şi dotare laboratoare de specialitate în şcoli: chimie, fizică, biologie, informatică în comuna Moțăței	Comuna Moțăței	20.000	Primărie UAT
400	Educație	DDS1. Îmbunătățirea calității vieții locuitorilor județului Dolj	OS.1.2. Sprijin pentru îmbunătățirea serviciilor publice	1.2.1. Dezvoltarea infrastructurii educaționale și creșterea accesului populației la serviciile de educație și formare profesională	1.2.1.24	Construire Şcoală în comuna Giubega	Comuna Giubega	NA	Administrație publică 2021-2027
401	Educație	DDS1. Îmbunătățirea calității vieții locuitorilor județului Dolj	OS.1.2. Sprijin pentru îmbunătățirea serviciilor publice	1.2.1. Dezvoltarea infrastructurii educaționale și creșterea accesului populației la serviciile de educație și formare profesională	1.2.1.25	Dezvoltarea sistemului de educație timpurie în comuna Giubega	Comuna Giubega	NA	Administrație publică 2021-2027
402	Educație	DDS1. Îmbunătățirea calității vieții locuitorilor județului Dolj	OS.1.2. Sprijin pentru îmbunătățirea serviciilor publice	1.2.1. Dezvoltarea infrastructurii educaționale și creșterea accesului populației la serviciile de educație și formare profesională	1.2.1.26	Modernizare școală generală în comuna Drăgotești	Comuna Drăgotești	NA	Administrație publică 2021-2027

403	Educație	DDS1. Îmbunătățirea calității vieții locuitorilor județului Dolj	OS.1.2. Sprijin pentru îmbunătățirea serviciilor publice	1.2.1. Dezvoltarea infrastructurii educaționale și creșterea accesului populației la serviciile de educație și formare profesională	1.2.1.27	Înființare spațiu After School în comuna Drăgotești	Comuna Drăgotești	NA	Primăria Dragostești
404	Educație	DDS1. Îmbunătățirea calității vieții locuitorilor județului Dolj	OS.1.2. Sprijin pentru îmbunătățirea serviciilor publice	1.2.1. Dezvoltarea infrastructurii educaționale și creșterea accesului populației la serviciile de educație și formare profesională	1.2.1.28	Construirea unei grădinițe cu program prelungit în comuna Coțofenii din față	Comuna Coțofenii din Față	NA	Primărie UAT
405	Educație	DDS1. Îmbunătățirea calității vieții locuitorilor județului Dolj	OS.1.2. Sprijin pentru îmbunătățirea serviciilor publice	1.2.1. Dezvoltarea infrastructurii educaționale și creșterea accesului populației la serviciile de educație și formare profesională	1.2.1.29	Reabilitare școala comuna Celaru	Comuna Celaru	1.500.000	Primăria Celaru
406	Educație	DDS1. Îmbunătățirea calității vieții locuitorilor județului Dolj	OS.1.2. Sprijin pentru îmbunătățirea serviciilor publice	1.2.1. Dezvoltarea infrastructurii educaționale și creșterea accesului populației la serviciile de educație și formare profesională	1.2.1.30	Reabilitare Școală Gimnazială Goiești	Comuna Goiești	310.000	Primărie UAT
407	Educație	DDS1. Îmbunătățirea calității vieții locuitorilor județului Dolj	OS.1.2. Sprijin pentru îmbunătățirea serviciilor publice	1.2.1. Dezvoltarea infrastructurii educaționale și creșterea accesului populației la serviciile de educație și formare profesională	1.2.1.31	Educația viitorului comunității noastre" în comuna Sălcuța	Comuna Sălcuța	NA	Primărie UAT
408	Educație	DDS1. Îmbunătățirea calității vieții locuitorilor județului Dolj	OS.1.2. Sprijin pentru îmbunătățirea serviciilor publice	1.2.1. Dezvoltarea infrastructurii educaționale și creșterea accesului populației la serviciile de educație și formare profesională	1.2.1.32	Cursuri de pregătire în comuna Ciupercenii Noi	Comuna Ciupercenii Noi	NA	Primărie Ciupercenii Noi
409	Educație	DDS1. Îmbunătățirea calității vieții locuitorilor județului Dolj	OS.1.2. Sprijin pentru îmbunătățirea serviciilor publice	1.2.1. Dezvoltarea infrastructurii educaționale și creșterea accesului populației la serviciile de educație și formare profesională	1.2.1.33	Desfăşurarea de campanii de informare şi conştientizare cu privire la riscurile abandonului şcolar în comuna Moțăței	Comuna Moțăței	NA	Primărie UAT
410	Educație	DDS1. Îmbunătățirea calității vieții locuitorilor județului Dolj	OS.1.2. Sprijin pentru îmbunătățirea serviciilor publice	1.2.1. Dezvoltarea infrastructurii educaționale și creșterea accesului populației la serviciile de educație și formare profesională	1.2.1.34	Încurajarea şi susţinerea populaţiei active în vederea participării la cursuri de calificare şi reconversie socială susţinute de furnizorii de formare profesională în comuna Moțăței	Comuna Moțăței	NA	Primărie UAT
411	Sănătate	DDS1. Îmbunătățirea calității vieții locuitorilor județului Dolj	OS.1.2. Sprijin pentru îmbunătățirea serviciilor publice	1.2.2. Dezvoltarea infrastructurii medicale și creșterea accesului populației la serviciile de sănătate publică	1.2.2.1	Extindere cu lift exterior, reabilitare și recompartimentare cu modificări structurale și nestructurale C1 Str. Filantropia Nr 1	CL Municipiul Craiova	NA	Municipiul Craiova
412	Sănătate	DDS1. Îmbunătățirea calității vieții locuitorilor județului Dolj	OS.1.2. Sprijin pentru îmbunătățirea serviciilor publice	1.2.2. Dezvoltarea infrastructurii medicale și creșterea accesului populației la serviciile de sănătate publică	1.2.2.2	Modernizarea și dotarea cu aparatura medicală a clinicii obstretica ginecologie și blocul Operator - Spitalul Filantropia	CL Municipiul Craiova	NA	Municipiul Craiova
413	Sănătate	DDS1. Îmbunătățirea calității vieții locuitorilor județului Dolj	OS.1.2. Sprijin pentru îmbunătățirea serviciilor publice	1.2.2. Dezvoltarea infrastructurii medicale și creșterea accesului populației la serviciile de sănătate publică	1.2.2.3	Reabilitarea Infrastructurii Cabinetelor Medicale Școlare și dotare cu mobilier	CL Municipiul Craiova	NA	Municipiul Craiova
414	Sănătate	DDS1. Îmbunătățirea calității vieții locuitorilor județului Dolj	OS.1.2. Sprijin pentru îmbunătățirea serviciilor publice	1.2.2. Dezvoltarea infrastructurii medicale și creșterea accesului populației la serviciile de sănătate publică	1.2.2.4	Achiziția unui sistem de control acces și pontaj cu recunoaștere facială, amprenta digitală, card și parolă - spitalul Filantropia	CL Municipiul Craiova	NA	Municipiul Craiova
415	Sănătate	DDS1. Îmbunătățirea calității vieții locuitorilor județului Dolj	OS.1.2. Sprijin pentru îmbunătățirea serviciilor publice	1.2.2. Dezvoltarea infrastructurii medicale și creșterea accesului populației la serviciile de sănătate publică	1.2.2.5	Extindere rețea oxigen medical a Clinicii neontalologie - Spitalul Filantropia	CL Municipiul Craiova	NA	Municipiul Craiova
416	Sănătate	DDS1. Îmbunătățirea calității vieții locuitorilor județului Dolj	OS.1.2. Sprijin pentru îmbunătățirea serviciilor publice	1.2.2. Dezvoltarea infrastructurii medicale și creșterea accesului populației la serviciile de sănătate publică	1.2.2.6	Modernizarea și dotarea cu apartura medicală a comportimentului primiri urgențe - Spitalul Filantropia	CL Municipiul Craiova	NA	Municipiul Craiova
417	Sănătate	DDS1. Îmbunătățirea calității vieții locuitorilor județului Dolj	OS.1.2. Sprijin pentru îmbunătățirea serviciilor publice	1.2.2. Dezvoltarea infrastructurii medicale și creșterea accesului populației la serviciile de sănătate publică	1.2.2.7	Construirea și dotarea unui spital nou pentru copii	CL Municipiul Craiova	NA	Municipiul Craiova
418	Sănătate	DDS1. Îmbunătățirea calității vieții locuitorilor județului Dolj	OS.1.2. Sprijin pentru îmbunătățirea serviciilor publice	1.2.2. Dezvoltarea infrastructurii medicale și creșterea accesului populației la serviciile de sănătate publică	1.2.2.8	Construirea și dotarea unui spital nou - monobtoc cu 4 etaje în Str. Filantropia nr 1	CL Municipiul Craiova	NA	Municipiul Craiova
419	Sănătate	DDS1. Îmbunătățirea calității vieții locuitorilor județului Dolj	OS.1.2. Sprijin pentru îmbunătățirea serviciilor publice	1.2.2. Dezvoltarea infrastructurii medicale și creșterea accesului populației la serviciile de sănătate publică	1.2.2.9	Construirea și dotarea unui corp de clădire în cadrul spitalului clinic boli infecțioase și pnemufiziologie Victor Babeș	CL Municipiul Craiova	NA	Municipiul Craiova

420	Sănătate	DDS1. Îmbunătățirea calității vieții locuitorilor județului Dolj	OS.1.2. Sprijin pentru îmbunătățirea serviciilor publice	1.2.2. Dezvoltarea infrastructurii medicale și creșterea accesului populației la serviciile de sănătate publică	1.2.2.10	Construire spital și funcțiuni conexe pentru Spitalul Municipal de Pediatrie Filantropia Craiova	CL Municipiul Craiova	57.000.000	Municipiul Craiova
421	Sănătate	DDS1. Îmbunătățirea calității vieții locuitorilor județului Dolj	OS.1.2. Sprijin pentru îmbunătățirea serviciilor publice	1.2.2. Dezvoltarea infrastructurii medicale și creșterea accesului populației la serviciile de sănătate publică	1.2.2.11	Creșterea capacității de diagnostic și tratament a Spitalului Clinic de Boli Infecțioase și Pneumoftiziologie Victor Babeș Craiova, prin extinderea infrastructurii aferente	CL Municipiul Craiova	20.000.000	Municipiul Craiova
422	Sănătate	DDS1. Îmbunătățirea calității vieții locuitorilor județului Dolj	OS.1.2. Sprijin pentru îmbunătățirea serviciilor publice	1.2.2. Dezvoltarea infrastructurii medicale și creșterea accesului populației la serviciile de sănătate publică	1.2.2.12	Extinderea Spitalului Clinic de Neuropsihiatrie cu corp pentru Secția Clinică de Recuperare Neurologică	CL Municipiul Craiova	38.181.450	Municipiul Craiova
423	Sănătate	DDS1. Îmbunătățirea calității vieții locuitorilor județului Dolj	OS.1.2. Sprijin pentru îmbunătățirea serviciilor publice	1.2.2. Dezvoltarea infrastructurii medicale și creșterea accesului populației la serviciile de sănătate publică	1.2.2.13	Reabilitarea și modernizarea Spitalului Municipal Calafat	CL Municipiul Calafat	4.500.000	Municipiul Calafat
424	Sănătate	DDS1. Îmbunătățirea calității vieții locuitorilor județului Dolj	OS.1.2. Sprijin pentru îmbunătățirea serviciilor publice	1.2.2. Dezvoltarea infrastructurii medicale și creșterea accesului populației la serviciile de sănătate publică	1.2.2.14	Asistență medicală și telemedicină în Municipiul Calafat	CL Municipiul Calafat	80.000	Municipiul Calafat
425	Sănătate	DDS1. Îmbunătățirea calității vieții locuitorilor județului Dolj	OS.1.2. Sprijin pentru îmbunătățirea serviciilor publice	1.2.2. Dezvoltarea infrastructurii medicale și creșterea accesului populației la serviciile de sănătate publică	1.2.2.15	Reabilitarea sediului administrativ al Municipiului Calafat	CL Municipiul Calafat	4.500.000	Municipiul Calafat
426	Sănătate	DDS1. Îmbunătățirea calității vieții locuitorilor județului Dolj	OS.1.2. Sprijin pentru îmbunătățirea serviciilor publice	1.2.2. Dezvoltarea infrastructurii medicale și creșterea accesului populației la serviciile de sănătate publică	1.2.2.16	Dotarea și modernizarea Spitalului Municipal Calafat prin achiziția de paturi și mese de operație moderne	CL Municipiul Calafat	1.000.000	Municipiul Calafat
427	Sănătate	DDS1. Îmbunătățirea calității vieții locuitorilor județului Dolj	OS.1.2. Sprijin pentru îmbunătățirea serviciilor publice	1.2.2. Dezvoltarea infrastructurii medicale și creșterea accesului populației la serviciile de sănătate publică	1.2.2.17	Reabilitare și modernizare Spitalulul Municipal Calafat	Municipiul Calafat	NA	Municipiul Calafat
428	Sănătate	DDS1. Îmbunătățirea calității vieții locuitorilor județului Dolj	OS.1.2. Sprijin pentru îmbunătățirea serviciilor publice	1.2.2. Dezvoltarea infrastructurii medicale și creșterea accesului populației la serviciile de sănătate publică	1.2.2.18	Reabilitare Dispensar Uman în comuna Negoi	Comuna Negoi	NA	Comuna Negoi
429	Sănătate	DDS1. Îmbunătățirea calității vieții locuitorilor județului Dolj	OS.1.2. Sprijin pentru îmbunătățirea serviciilor publice	1.2.2. Dezvoltarea infrastructurii medicale și creșterea accesului populației la serviciile de sănătate publică	1.2.2.19	Modernizare și recompartimentare clădire dispensar în comuna Cârcea	Comuna Cârcea	NA	Comuna Cârcea
430	Sănătate	DDS1. Îmbunătățirea calității vieții locuitorilor județului Dolj	OS.1.2. Sprijin pentru îmbunătățirea serviciilor publice	1.2.2. Dezvoltarea infrastructurii medicale și creșterea accesului populației la serviciile de sănătate publică	1.2.2.20	Reabilitare, extindere, modernizare și dotare Dispensar Uman în satul Coțofenii din Dos, Județul Dolj	Comuna Coțofenii din Dos	100.000	Primărie UAT
431	Sănătate	DDS1. Îmbunătățirea calității vieții locuitorilor județului Dolj	OS.1.2. Sprijin pentru îmbunătățirea serviciilor publice	1.2.2. Dezvoltarea infrastructurii medicale și creșterea accesului populației la serviciile de sănătate publică	1.2.2.21	Reabilitare, extindere, modernizare și dotare Dispensar Uman în satul Potmelțu, Județul Dolj	Comuna Coțofenii din Dos	100.000	Primărie UAT
432	Sănătate	DDS1. Îmbunătățirea calității vieții locuitorilor județului Dolj	OS.1.2. Sprijin pentru îmbunătățirea serviciilor publice	1.2.2. Dezvoltarea infrastructurii medicale și creșterea accesului populației la serviciile de sănătate publică	1.2.2.22	Reabilitare, modernizare, dotare cabinete medici de familie si cabinet stomatologic în comuna Goicea	Comuna Goicea	210.000	Primărie UAT
433	Sănătate	DDS1. Îmbunătățirea calității vieții locuitorilor județului Dolj	OS.1.2. Sprijin pentru îmbunătățirea serviciilor publice	1.2.2. Dezvoltarea infrastructurii medicale și creșterea accesului populației la serviciile de sănătate publică	1.2.2.23	Reabilitare și extindere cabinete medicale rurale în comuna Sălcuța județul Dolj	Comuna Sălcuța	NA	Primărie UAT
434	Sănătate	DDS1. Îmbunătățirea calității vieții locuitorilor județului Dolj	OS.1.2. Sprijin pentru îmbunătățirea serviciilor publice	1.2.2. Dezvoltarea infrastructurii medicale și creșterea accesului populației la serviciile de sănătate publică	1.2.2.24	Dotarea Laboratorului de analize medicale - spitalul Filantropia	Spitalul Filantropia	NA	Municipiul Craiova
435	Sănătate	DDS1. Îmbunătățirea calității vieții locuitorilor județului Dolj	OS.1.2. Sprijin pentru îmbunătățirea serviciilor publice	1.2.2. Dezvoltarea infrastructurii medicale și creșterea accesului populației la serviciile de sănătate publică	1.2.2.25	Dotare Spital Orășenesc Segarcea	CL Oraș Segarcea	NA	Oraș Segarcea
436	Sănătate	DDS1. Îmbunătățirea calității vieții locuitorilor județului Dolj	OS.1.2. Sprijin pentru îmbunătățirea serviciilor publice	1.2.2. Dezvoltarea infrastructurii medicale și creșterea accesului populației la serviciile de sănătate publică	1.2.2.26	Dezvoltarea infrastructurii din sănătate	CL Oraș Bechet	NA	Oraș Bechet
437	Sănătate	DDS1. Îmbunătățirea calității vieții locuitorilor județului Dolj	OS.1.2. Sprijin pentru îmbunătățirea serviciilor publice	1.2.2. Dezvoltarea infrastructurii medicale și creșterea accesului populației la serviciile de sănătate publică	1.2.2.27	Amenajarea și dotarea unui dispensar uman în comuna Terpezița	Comuna Terpezița	NA	Comuna Terepezița
438	Sănătate	DDS1. Îmbunătățirea calității vieții locuitorilor județului Dolj	OS.1.2. Sprijin pentru îmbunătățirea serviciilor publice	1.2.2. Dezvoltarea infrastructurii medicale și creșterea accesului populației la serviciile de sănătate publică	1.2.2.28	Dotare Dispensar medical Murgași cu mobilier, apărătură și echipamente medicale performante	Comuna Murgași	NA	Comuna Mugurași

439	Sănătate	DDS1. Îmbunătățirea calității vieții locuitorilor județului Dolj	OS.1.2. Sprijin pentru îmbunătățirea serviciilor publice	1.2.2. Dezvoltarea infrastructurii medicale și creșterea accesului populației la serviciile de sănătate publică	1.2.2.29	Dotare cabinete medicale umane în comuna Moțăței	Comuna Moțăței	50.000	Primărie UAT
440	Sănătate	DDS1. Îmbunătățirea calității vieții locuitorilor județului Dolj	OS.1.2. Sprijin pentru îmbunătățirea serviciilor publice	1.2.2. Dezvoltarea infrastructurii medicale și creșterea accesului populației la serviciile de sănătate publică	1.2.2.30	Modernizare și dotare dispensar uman în comuna Goicea	Comuna Goicea	NA	Comuna Goicea
441	Sănătate	DDS1. Îmbunătățirea calității vieții locuitorilor județului Dolj	OS.1.2. Sprijin pentru îmbunătățirea serviciilor publice	1.2.2. Dezvoltarea infrastructurii medicale și creșterea accesului populației la serviciile de sănătate publică	1.2.2.31	Laborator analize în comuna Ciupercenii Noi	Comuna Ciupercenii Noi	NA	Primărie Ciupercenii Noi
442	Sănătate	DDS1. Îmbunătățirea calității vieții locuitorilor județului Dolj	OS.1.2. Sprijin pentru îmbunătățirea serviciilor publice	1.2.2. Dezvoltarea infrastructurii medicale și creșterea accesului populației la serviciile de sănătate publică	1.2.2.32	Asistență medicală și telemedicină în Municipiul Calafat	CL Municipiul Calafat	NA	Municipiul Calafat
443	Sănătate	DDS1. Îmbunătățirea calității vieții locuitorilor județului Dolj	OS.1.2. Sprijin pentru îmbunătățirea serviciilor publice	1.2.2. Dezvoltarea infrastructurii medicale și creșterea accesului populației la serviciile de sănătate publică	1.2.2.33	Înființare cabinet medical	Comuna Terpezița	NA	Comuna Terepezița
444	Sănătate	DDS1. Îmbunătățirea calității vieții locuitorilor județului Dolj	OS.1.2. Sprijin pentru îmbunătățirea serviciilor publice	1.2.2. Dezvoltarea infrastructurii medicale și creșterea accesului populației la serviciile de sănătate publică	1.2.2.34	Contrucție centru medical	Comuna Scăești	NA	Comuna Scaești
445	Sănătate	DDS1. Îmbunătățirea calității vieții locuitorilor județului Dolj	OS.1.2. Sprijin pentru îmbunătățirea serviciilor publice	1.2.2. Dezvoltarea infrastructurii medicale și creșterea accesului populației la serviciile de sănătate publică	1.2.2.35	Construire centru medical comuna Piscu Vechi	Comuna Piscu Vechi	NA	Infrastructura publică 2021-2027
446	Sănătate	DDS1. Îmbunătățirea calității vieții locuitorilor județului Dolj	OS.1.2. Sprijin pentru îmbunătățirea serviciilor publice	1.2.2. Dezvoltarea infrastructurii medicale și creșterea accesului populației la serviciile de sănătate publică	1.2.2.36	Consturire clinică medicală în comuna Pielești	Comuna Pielești	NA	Comuna Pielești
447	Sănătate	DDS1. Îmbunătățirea calității vieții locuitorilor județului Dolj	OS.1.2. Sprijin pentru îmbunătățirea serviciilor publice	1.2.2. Dezvoltarea infrastructurii medicale și creșterea accesului populației la serviciile de sănătate publică	1.2.2.37	Înființare și dotare Dispensar Veterinar comuna Murgași	Comuna Murgași	NA	Comuna Murgași
448	Sănătate	DDS1. Îmbunătățirea calității vieții locuitorilor județului Dolj	OS.1.2. Sprijin pentru îmbunătățirea serviciilor publice	1.2.2. Dezvoltarea infrastructurii medicale și creșterea accesului populației la serviciile de sănătate publică	1.2.2.38	Înființare cabinet medical școlar în comuna Moțăței	Comuna Moțăței	NA	Primărie UAT
449	Sănătate	DDS1. Îmbunătățirea calității vieții locuitorilor județului Dolj	OS.1.2. Sprijin pentru îmbunătățirea serviciilor publice	1.2.2. Dezvoltarea infrastructurii medicale și creșterea accesului populației la serviciile de sănătate publică	1.2.2.39	Amenajare punct sanitar în satul Dobridor, în comuna Moțăței	Comuna Moțăței	NA	Primărie UAT
450	Sănătate	DDS1. Îmbunătățirea calității vieții locuitorilor județului Dolj	OS.1.2. Sprijin pentru îmbunătățirea serviciilor publice	1.2.2. Dezvoltarea infrastructurii medicale și creșterea accesului populației la serviciile de sănătate publică	1.2.2.40	Construire Dispensar Uman în comuna Drăgotești, județ Dolj	Comuna Drăgotești	NA	Comuna Dragotești
451	Sănătate	DDS1. Îmbunătățirea calității vieții locuitorilor județului Dolj	OS.1.2. Sprijin pentru îmbunătățirea serviciilor publice	1.2.2. Dezvoltarea infrastructurii medicale și creșterea accesului populației la serviciile de sănătate publică	1.2.2.41	Înființare și dotare corespunzătoare cu echipamente și mobilier cabinet stomatologic în comuna Coțofenii din Față	Comuna Coțofenii din Față	NA	Primărie UAT
452	Sănătate	DDS1. Îmbunătățirea calității vieții locuitorilor județului Dolj	OS.1.2. Sprijin pentru îmbunătățirea serviciilor publice	1.2.2. Dezvoltarea infrastructurii medicale și creșterea accesului populației la serviciile de sănătate publică	1.2.2.42	Înființare centru de medical în comuna Celaru	Comuna Celaru	NA	Primăria Celaru
453	Sănătate	DDS1. Îmbunătățirea calității vieții locuitorilor județului Dolj	OS.1.2. Sprijin pentru îmbunătățirea serviciilor publice	1.2.2. Dezvoltarea infrastructurii medicale și creșterea accesului populației la serviciile de sănătate publică	1.2.2.43	Construire și dotare dispensar uman și cabinet stomatologic în comuna Goiești	Comuna Goiești	500.000	Primărie UAT
454	Sănătate	DDS1. Îmbunătățirea calității vieții locuitorilor județului Dolj	OS.1.2. Sprijin pentru îmbunătățirea serviciilor publice	1.2.2. Dezvoltarea infrastructurii medicale și creșterea accesului populației la serviciile de sănătate publică	1.2.2.44	Cabinet stomatologic în Măceșu de Sus	Comuna Măceșu de Sus	500.000	Primărie UAT
455	Sănătate	DDS1. Îmbunătățirea calității vieții locuitorilor județului Dolj	OS.1.2. Sprijin pentru îmbunătățirea serviciilor publice	1.2.2. Dezvoltarea infrastructurii medicale și creșterea accesului populației la serviciile de sănătate publică	1.2.2.45	Construire și dotare ”Dispensar Uman” sat Predești, comuna Predești	Comuna Predești	NA	Primărie UAT
456	Sănătate	DDS1. Îmbunătățirea calității vieții locuitorilor județului Dolj	OS.1.2. Sprijin pentru îmbunătățirea serviciilor publice	1.2.2. Dezvoltarea infrastructurii medicale și creșterea accesului populației la serviciile de sănătate publică	1.2.2.46	Constructie dispensar medical și dotare cu echipamentele necesare în comuna Scăești	Comuna Scăești	NA	Primărie UAT
457	Sănătate	DDS1. Îmbunătățirea calității vieții locuitorilor județului Dolj	OS.1.2. Sprijin pentru îmbunătățirea serviciilor publice	1.2.2. Dezvoltarea infrastructurii medicale și creșterea accesului populației la serviciile de sănătate publică	1.2.2.47	Achiziție amubulanță în comuna Ciupercenii Noi	Comuna Ciupercenii Noi	NA	Primărie Ciupercenii Noi

458	Social	DDS1. Îmbunătățirea calității vieții locuitorilor județului Dolj	OS.1.2. Sprijin pentru îmbunătățirea serviciilor publice	1.2.3. Dezvoltarea infrastructurii sociale și creșterea accesului populației la serviciile sociale	1.2.3.1	Construire locuințe sociale în cartierul Făcai	CL Municipiul Craiova	20.000.000	Municipiul Craiova
459	Social	DDS1. Îmbunătățirea calității vieții locuitorilor județului Dolj	OS.1.2. Sprijin pentru îmbunătățirea serviciilor publice	1.2.3. Dezvoltarea infrastructurii sociale și creșterea accesului populației la serviciile sociale	1.2.3.2	Construirea unui Centru de rezidenta permanenta pentru persoanele varstnice in Calafat	CL Municipiul Calafat	8.000.000	Municipiul Calafat
460	Social	DDS1. Îmbunătățirea calității vieții locuitorilor județului Dolj	OS.1.2. Sprijin pentru îmbunătățirea serviciilor publice	1.2.3. Dezvoltarea infrastructurii sociale și creșterea accesului populației la serviciile sociale	1.2.3.3	Dezvoltarea infrastructurii de servicii sociale, învățământ	Comuna Vârtop	NA	Administrație publică 2021-2027
461	Social	DDS1. Îmbunătățirea calității vieții locuitorilor județului Dolj	OS.1.2. Sprijin pentru îmbunătățirea serviciilor publice	1.2.3. Dezvoltarea infrastructurii sociale și creșterea accesului populației la serviciile sociale	1.2.3.4	Amenajarea și dotarea unui complex social care să cuprindă un cămin azil pentru bătrâni în comuna Terpezița	Comuna Terpezița	NA	Comuna Terepezița
462	Social	DDS1. Îmbunătățirea calității vieții locuitorilor județului Dolj	OS.1.2. Sprijin pentru îmbunătățirea serviciilor publice	1.2.3. Dezvoltarea infrastructurii sociale și creșterea accesului populației la serviciile sociale	1.2.3.5	Înființare centru de permanență medico-sanitară	CL Municipiul Calafat	NA	Municipiul Calafat
463	Social	DDS1. Îmbunătățirea calității vieții locuitorilor județului Dolj	OS.1.2. Sprijin pentru îmbunătățirea serviciilor publice	1.2.3. Dezvoltarea infrastructurii sociale și creșterea accesului populației la serviciile sociale	1.2.3.6	Construirea unei Centru de rezidență permanență pentru persoanele vârstnice în Calafat	CL Municipiul Calafat	NA	Municipiul Calafat
464	Social	DDS1. Îmbunătățirea calității vieții locuitorilor județului Dolj	OS.1.2. Sprijin pentru îmbunătățirea serviciilor publice	1.2.3. Dezvoltarea infrastructurii sociale și creșterea accesului populației la serviciile sociale	1.2.3.7	Înființare centru Medical de permanență	Comuna Vârtop	NA	Primăria Vârtop
465	Social	DDS1. Îmbunătățirea calității vieții locuitorilor județului Dolj	OS.1.2. Sprijin pentru îmbunătățirea serviciilor publice	1.2.3. Dezvoltarea infrastructurii sociale și creșterea accesului populației la serviciile sociale	1.2.3.8	Dezvoltarea de servicii suport la nivel de comunitate și familie pentru prevenirea instituționalizîrii persoanelor aflate în situații de risc social în comuna Ostroveni	Comuna Ostroveni	NA	Primăria Ostroveni
466	Social	DDS1. Îmbunătățirea calității vieții locuitorilor județului Dolj	OS.1.2. Sprijin pentru îmbunătățirea serviciilor publice	1.2.3. Dezvoltarea infrastructurii sociale și creșterea accesului populației la serviciile sociale	1.2.3.9	Amenajare Centru medical-social în satul Murgași	Comuna Murgași	NA	Comuna Murgași
467	Social	DDS1. Îmbunătățirea calității vieții locuitorilor județului Dolj	OS.1.2. Sprijin pentru îmbunătățirea serviciilor publice	1.2.3. Dezvoltarea infrastructurii sociale și creșterea accesului populației la serviciile sociale	1.2.3.10	Înființare centru social modern în comuna Leu	Comuna Leu	NA	Comuna Leu
468	Social	DDS1. Îmbunătățirea calității vieții locuitorilor județului Dolj	OS.1.2. Sprijin pentru îmbunătățirea serviciilor publice	1.2.3. Dezvoltarea infrastructurii sociale și creșterea accesului populației la serviciile sociale	1.2.3.11	Înființarea și dotarea unui cămin pentru seniori în comuna Giocea	Comuna Goicea	NA	Comuna Goicea
469	Social	DDS1. Îmbunătățirea calității vieții locuitorilor județului Dolj	OS.1.2. Sprijin pentru îmbunătățirea serviciilor publice	1.2.3. Dezvoltarea infrastructurii sociale și creșterea accesului populației la serviciile sociale	1.2.3.12	Construirea unui complex social care să cuprindă un cămin - azil pentru bătrânii comunei și dotarea acestuia cu mobilier în comuna Giubega	Comuna Giubega	NA	Comuna Giubega
470	Social	DDS1. Îmbunătățirea calității vieții locuitorilor județului Dolj	OS.1.2. Sprijin pentru îmbunătățirea serviciilor publice	1.2.3. Dezvoltarea infrastructurii sociale și creșterea accesului populației la serviciile sociale	1.2.3.13	Construire, amenajare și dotare Centru pentru Bătrâni în comuna Cerăț	Comuna Cerăt	NA	Comuna Cerăt
471	Social	DDS1. Îmbunătățirea calității vieții locuitorilor județului Dolj	OS.1.2. Sprijin pentru îmbunătățirea serviciilor publice	1.2.3. Dezvoltarea infrastructurii sociale și creșterea accesului populației la serviciile sociale	1.2.3.14	Înființare centru de permanență pe raza Comunei Cârcea	Comuna Cârcea	NA	Comuna Cârcea
472	Social	DDS1. Îmbunătățirea calității vieții locuitorilor județului Dolj	OS.1.2. Sprijin pentru îmbunătățirea serviciilor publice	1.2.3. Dezvoltarea infrastructurii sociale și creșterea accesului populației la serviciile sociale	1.2.3.15	Înființarea centru de zi pe raza Comunei Cârcea	Comuna Cârcea	NA	Comuna Cârcea
473	Social	DDS1. Îmbunătățirea calității vieții locuitorilor județului Dolj	OS.1.2. Sprijin pentru îmbunătățirea serviciilor publice	1.2.3. Dezvoltarea infrastructurii sociale și creșterea accesului populației la serviciile sociale	1.2.3.16	„MedAcces+ GVR 2021 – Îmbunătățirea accesuului la serviciile de asistență Medicală pentru Grupurile Vulnerabile, inclusiv Romii, din comunele Ciupercenii Noi, Coșoveni, Coțofenii din Dos	Comuna Coțofenii din Dos	990.061	Primărie UAT
474	Social	DDS1. Îmbunătățirea calității vieții locuitorilor județului Dolj	OS.1.2. Sprijin pentru îmbunătățirea serviciilor publice	1.2.3. Dezvoltarea infrastructurii sociale și creșterea accesului populației la serviciile sociale	1.2.3.17	Construcție și amenajare Centru bătrâni în comuna Scăești	Comuna Scăești	NA	Primărie UAT
475	Social	DDS1. Îmbunătățirea calității vieții locuitorilor județului Dolj	OS.1.2. Sprijin pentru îmbunătățirea serviciilor publice	1.2.3. Dezvoltarea infrastructurii sociale și creșterea accesului populației la serviciile sociale	1.2.3.18	Centrul de permanență în comuna Ciupercenii Noi	Comuna Ciupercenii Noi	NA	Primărie Ciupercenii Noi

476	Social	DDS1. Îmbunătățirea calității vieții locuitorilor județului Dolj	OS.1.2. Sprijin pentru îmbunătățirea serviciilor publice	1.2.3. Dezvoltarea infrastructurii sociale și creșterea accesului populației la serviciile sociale	1.2.3.19	Modernizare centru civic	Oraș Segarcea	NA	Administrație publică 2021-2027
477	Social	DDS1. Îmbunătățirea calității vieții locuitorilor județului Dolj	OS.1.2. Sprijin pentru îmbunătățirea serviciilor publice	1.2.3. Dezvoltarea infrastructurii sociale și creșterea accesului populației la serviciile sociale	1.2.3.20	Îmbunătățirea condițiilor pentru persoane vârstnice în parteneriat cu Dj Dolj	CL Oraș Dăbuleni	NA	Orașul Dăbuleni
478	Social	DDS1. Îmbunătățirea calității vieții locuitorilor județului Dolj	OS.1.2. Sprijin pentru îmbunătățirea serviciilor publice	1.2.3. Dezvoltarea infrastructurii sociale și creșterea accesului populației la serviciile sociale	1.2.3.21	Îmbunatățirea condițiilor sociale	Oraș Bechet	NA	Administrație publică 2021-2027
479	Social	DDS1. Îmbunătățirea calității vieții locuitorilor județului Dolj	OS.1.2. Sprijin pentru îmbunătățirea serviciilor publice	1.2.3. Dezvoltarea infrastructurii sociale și creșterea accesului populației la serviciile sociale	1.2.3.22	Reducerea numărului de persoane aflate în risc de sărăcie și excluziune socială din comunitățilr marginalizate din zona rurală prin implementarea de măsuri/ op erațiuni integrate în contextul mecanismului de DLRC în comuna Terpezița	Comuna Terpezița	NA	Comuna Terepezița
480	Social	DDS1. Îmbunătățirea calității vieții locuitorilor județului Dolj	OS.1.2. Sprijin pentru îmbunătățirea serviciilor publice	1.2.3. Dezvoltarea infrastructurii sociale și creșterea accesului populației la serviciile sociale	1.2.3.23	Servicii sociale oferite populației vulnerabile în comuna Ciupercenii Noi	Comuna Ciupercenii Noi	NA	Primărie Ciupercenii Noi
481	Social	DDS1. Îmbunătățirea calității vieții locuitorilor județului Dolj	OS.1.2. Sprijin pentru îmbunătățirea serviciilor publice	1.2.3. Dezvoltarea infrastructurii sociale și creșterea accesului populației la serviciile sociale	1.2.3.24	Înființare cămin pentru vârstnici (azil)	Oraș Segarcea	NA	Infrastructura publică 2021-2027
482	Social	DDS1. Îmbunătățirea calității vieții locuitorilor județului Dolj	OS.1.2. Sprijin pentru îmbunătățirea serviciilor publice	1.2.3. Dezvoltarea infrastructurii sociale și creșterea accesului populației la serviciile sociale	1.2.3.25	Construcția de locuințe scoiale care vizează îmbunătățirea condițiilor de locuire pentru populație	CL Oraș Dăbuleni	NA	Administrație publică 2021-2027
483	Social	DDS1. Îmbunătățirea calității vieții locuitorilor județului Dolj	OS.1.2. Sprijin pentru îmbunătățirea serviciilor publice	1.2.3. Dezvoltarea infrastructurii sociale și creșterea accesului populației la serviciile sociale	1.2.3.26	Cămin de bătrâni comuna Piscu Vechi	Comuna Piscu Vechi	NA	Piscu Vechi
484	Social	DDS1. Îmbunătățirea calității vieții locuitorilor județului Dolj	OS.1.2. Sprijin pentru îmbunătățirea serviciilor publice	1.2.3. Dezvoltarea infrastructurii sociale și creșterea accesului populației la serviciile sociale	1.2.3.27	Centru de îngrijiri paleative	Comuna Cetate	NA	Infrastructura publică 2021-2027
485	Social	DDS1. Îmbunătățirea calității vieții locuitorilor județului Dolj	OS.1.2. Sprijin pentru îmbunătățirea serviciilor publice	1.2.3. Dezvoltarea infrastructurii sociale și creșterea accesului populației la serviciile sociale	1.2.3.28	Construire locuințe sociale	UAT-uri	12.000.000	CJ DOLJ
486	Social	DDS1. Îmbunătățirea calității vieții locuitorilor județului Dolj	OS.1.2. Sprijin pentru îmbunătățirea serviciilor publice	1.2.3. Dezvoltarea infrastructurii sociale și creșterea accesului populației la serviciile sociale	1.2.3.29	Cămin de bătrâni în comuna Ciupercenii Noi	Comuna Ciupercenii Noi	NA	Primărie Ciupercenii Noi
487	Social	DDS1. Îmbunătățirea calității vieții locuitorilor județului Dolj	OS.1.2. Sprijin pentru îmbunătățirea serviciilor publice	1.2.3. Dezvoltarea infrastructurii sociale și creșterea accesului populației la serviciile sociale	1.2.3.30	Construire a unui Centru social multifuncțional în comuna Coțofenii din Față	Comuna Coțofenii din Față	NA	Primărie UAT
488	Tineret, agrement și sport	DDS1. Îmbunătățirea calității vieții locuitorilor județului Dolj	OS.1.2. Sprijin pentru îmbunătățirea serviciilor publice	1.2.4. Sprijin pentru dezvoltarea infrastructurii și serviciilor culturale, turistice, sportive și de tineret	1.2.4.1	Amenajare parc în zona Tancodrom pe amplasamentul vechii gropi de gunoi Valea Șarpelui și reabilitarea străzilor adiacente	CL Municipiul Craiova	10.000.000	Municipiul Craiova
489	Tineret, agrement și sport	DDS1. Îmbunătățirea calității vieții locuitorilor județului Dolj	OS.1.2. Sprijin pentru îmbunătățirea serviciilor publice	1.2.4. Sprijin pentru dezvoltarea infrastructurii și serviciilor culturale, turistice, sportive și de tineret	1.2.4.2	Reabilitare și reamenajare Hipodrom - Municipiul Craiova	CL Municipiul Craiova	10.000.000	Municipiul Craiova
490	Tineret, agrement și sport	DDS1. Îmbunătățirea calității vieții locuitorilor județului Dolj	OS.1.2. Sprijin pentru îmbunătățirea serviciilor publice	1.2.4. Sprijin pentru dezvoltarea infrastructurii și serviciilor culturale, turistice, sportive și de tineret	1.2.4.3	Amenajare Dracula Park	CL Municipiul Craiova	15.000.000	Municipiul Craiova
491	Cultură	DDS1. Îmbunătățirea calității vieții locuitorilor județului Dolj	OS.1.2. Sprijin pentru îmbunătățirea serviciilor publice	1.2.4. Sprijin pentru dezvoltarea infrastructurii și serviciilor culturale, turistice, sportive și de tineret	1.2.4.4	Modernizare și dotare Cămine Culturale Basarabi, Golenți, Ciupercenii Vechi	CL Municipiul Calafat	1.000.000	Municipiul Calafat
492	Cultură	DDS1. Îmbunătățirea calității vieții locuitorilor județului Dolj	OS.1.2. Sprijin pentru îmbunătățirea serviciilor publice	1.2.4. Sprijin pentru dezvoltarea infrastructurii și serviciilor culturale, turistice, sportive și de tineret	1.2.4.5	Renovare cămin cultural în comuna Pleșoi	Comuna Pleșoi	NA	Administrație publică 2021-2027
493	Cultură	DDS1. Îmbunătățirea calității vieții locuitorilor județului Dolj	OS.1.2. Sprijin pentru îmbunătățirea serviciilor publice	1.2.4. Sprijin pentru dezvoltarea infrastructurii și serviciilor culturale, turistice, sportive și de tineret	1.2.4.6	Reabilitare Biblioteca comuna Ostroveni	Comuna Ostroveni	NA	Primăria Ostroveni

494	Cultură	DDS1. Îmbunătățirea calității vieții locuitorilor județului Dolj	OS.1.2. Sprijin pentru îmbunătățirea serviciilor publice	1.2.4. Sprijin pentru dezvoltarea infrastructurii și serviciilor culturale, turistice, sportive și de tineret	1.2.4.7	Construirea Casa de Cultură în satul Murgași și dotarea cu echipament cultural pentru organizarea de evenimente tematice și festive	Comuna Murgași	NA	Comuna Murgași
495	Cultură	DDS1. Îmbunătățirea calității vieții locuitorilor județului Dolj	OS.1.2. Sprijin pentru îmbunătățirea serviciilor publice	1.2.4. Sprijin pentru dezvoltarea infrastructurii și serviciilor culturale, turistice, sportive și de tineret	1.2.4.8	Construire Bibliotecă comunală, com Murgași	Comuna Murgași	NA	Comuna Murgași
496	Cultură	DDS1. Îmbunătățirea calității vieții locuitorilor județului Dolj	OS.1.2. Sprijin pentru îmbunătățirea serviciilor publice	1.2.4. Sprijin pentru dezvoltarea infrastructurii și serviciilor culturale, turistice, sportive și de tineret	1.2.4.9	Dotare camine culturale în comuna Moțăței	Comuna Moțăței	20.000	Primărie UAT
497	Cultură	DDS1. Îmbunătățirea calității vieții locuitorilor județului Dolj	OS.1.2. Sprijin pentru îmbunătățirea serviciilor publice	1.2.4. Sprijin pentru dezvoltarea infrastructurii și serviciilor culturale, turistice, sportive și de tineret	1.2.4.10	Restaurare consolidare Biserica „Sfântul Ierarh Nicolae" din sat Motăței	Comuna Moțăței	NA	Primărie UAT
498	Patrimoniu	DDS1. Îmbunătățirea calității vieții locuitorilor județului Dolj	OS.1.2. Sprijin pentru îmbunătățirea serviciilor publice	1.2.4. Sprijin pentru dezvoltarea infrastructurii și serviciilor culturale, turistice, sportive și de tineret	1.2.4.11	Reabilitarea și conservarea clădirilor de patrimoniu (Cămin Cultural, sat Coțofenii din Față)	Comuna Coțofenii din Față	NA	Primărie UAT
499	Cultură	DDS1. Îmbunătățirea calității vieții locuitorilor județului Dolj	OS.1.2. Sprijin pentru îmbunătățirea serviciilor publice	1.2.4. Sprijin pentru dezvoltarea infrastructurii și serviciilor culturale, turistice, sportive și de tineret	1.2.4.12	Modernizare și dotare Cămin Cultural Ghizdăvești comuna Celaru	Comuna Celaru	400.000	Primăria Celaru
500	Cultură	DDS1. Îmbunătățirea calității vieții locuitorilor județului Dolj	OS.1.2. Sprijin pentru îmbunătățirea serviciilor publice	1.2.4. Sprijin pentru dezvoltarea infrastructurii și serviciilor culturale, turistice, sportive și de tineret	1.2.4.13	Reabilitare, extindere, modernizare și dotare Cămin Cultural în satul Coțofenii din Dos, Județul Dolj	Comuna Coțofenii din Dos	10.000	Primărie UAT
501	Cultură	DDS1. Îmbunătățirea calității vieții locuitorilor județului Dolj	OS.1.2. Sprijin pentru îmbunătățirea serviciilor publice	1.2.4. Sprijin pentru dezvoltarea infrastructurii și serviciilor culturale, turistice, sportive și de tineret	1.2.4.14	Construire și dotare cămin cultural în comuna Ghindeni, județul Dolj	Comuna Ghindeni	902.846	Primărie UAT
502	Cultură	DDS1. Îmbunătățirea calității vieții locuitorilor județului Dolj	OS.1.2. Sprijin pentru îmbunătățirea serviciilor publice	1.2.4. Sprijin pentru dezvoltarea infrastructurii și serviciilor culturale, turistice, sportive și de tineret	1.2.4.15	Reabilitare cămin cultural Orodel	Comuna Orodel	NA	Primărie UAT
503	Cultură	DDS1. Îmbunătățirea calității vieții locuitorilor județului Dolj	OS.1.2. Sprijin pentru îmbunătățirea serviciilor publice	1.2.4. Sprijin pentru dezvoltarea infrastructurii și serviciilor culturale, turistice, sportive și de tineret	1.2.4.16	Extindere și reabilitare „Cămin Cultural'' sat Predești, comuna Predești	Comuna Predești	385.000	Primărie UAT
504	Cultură	DDS1. Îmbunătățirea calității vieții locuitorilor județului Dolj	OS.1.2. Sprijin pentru îmbunătățirea serviciilor publice	1.2.4. Sprijin pentru dezvoltarea infrastructurii și serviciilor culturale, turistice, sportive și de tineret	1.2.4.17	Reabilitare, modernizarea și dotarea Căminului Cultural Rojiște	Comuna Rojiște	500.000	Primărie UAT
505	Cultură	DDS1. Îmbunătățirea calității vieții locuitorilor județului Dolj	OS.1.2. Sprijin pentru îmbunătățirea serviciilor publice	1.2.4. Sprijin pentru dezvoltarea infrastructurii și serviciilor culturale, turistice, sportive și de tineret	1.2.4.18	Reabilitare și modernizare Cămin Cultural în sat Scăești	Comuna Scăești	NA	Primărie UAT
506	Cultură	DDS1. Îmbunătățirea calității vieții locuitorilor județului Dolj	OS.1.2. Sprijin pentru îmbunătățirea serviciilor publice	1.2.4. Sprijin pentru dezvoltarea infrastructurii și serviciilor culturale, turistice, sportive și de tineret	1.2.4.19	Reabilitare și modernizare Cămin Cultural în sat Valea lui Patru și dotarea cu echipamente, în comuna Scăești	Comuna Scăești	NA	Primărie UAT
507	Tineret, agrement și sport	DDS1. Îmbunătățirea calității vieții locuitorilor județului Dolj	OS.1.2. Sprijin pentru îmbunătățirea serviciilor publice	1.2.4. Sprijin pentru dezvoltarea infrastructurii și serviciilor culturale, turistice, sportive și de tineret	1.2.4.20	Înființarea a trei centre pentru tineret în satele Basarabi, Golenți și Ciupercenii Vechi	CL Municipiul Calafat	2.000.000	Municipiul Calafat
508	Tineret, agrement și sport	DDS1. Îmbunătățirea calității vieții locuitorilor județului Dolj	OS.1.2. Sprijin pentru îmbunătățirea serviciilor publice	1.2.4. Sprijin pentru dezvoltarea infrastructurii și serviciilor culturale, turistice, sportive și de tineret	1.2.4.21	Construire baza sportiva în Municipiul Calafat	CL Municipiul Calafat	2.000.000	Municipiul Calafat
509	Tineret, agrement și sport	DDS1. Îmbunătățirea calității vieții locuitorilor județului Dolj	OS.1.2. Sprijin pentru îmbunătățirea serviciilor publice	1.2.4. Sprijin pentru dezvoltarea infrastructurii și serviciilor culturale, turistice, sportive și de tineret	1.2.4.22	Construire sală de sport	Comuna Vârtop	NA	Primăria Vârtop
510	Tineret, agrement și sport	DDS1. Îmbunătățirea calității vieții locuitorilor județului Dolj	OS.1.2. Sprijin pentru îmbunătățirea serviciilor publice	1.2.4. Sprijin pentru dezvoltarea infrastructurii și serviciilor culturale, turistice, sportive și de tineret	1.2.4.23	Amenajarea și dotarea unor baze sportive în comuna Terpezița	Comuna Terpezița	NA	Comuna Terepezița
511	Tineret, agrement și sport	DDS1. Îmbunătățirea calității vieții locuitorilor județului Dolj	OS.1.2. Sprijin pentru îmbunătățirea serviciilor publice	1.2.4. Sprijin pentru dezvoltarea infrastructurii și serviciilor culturale, turistice, sportive și de tineret	1.2.4.24	Amenajare teren de fotbal în comuna Scăești	Comuna Scăești	NA	Administrație publică 2021-2027
512	Tineret, agrement și sport	DDS1. Îmbunătățirea calității vieții locuitorilor județului Dolj	OS.1.2. Sprijin pentru îmbunătățirea serviciilor publice	1.2.4. Sprijin pentru dezvoltarea infrastructurii și serviciilor culturale, turistice, sportive și de tineret	1.2.4.25	Construire mini teren de sport în comuna Pielești	Comuna Pielești	NA	Administrație publică 2021-2027

513	Tineret, agrement și sport	DDS1. Îmbunătățirea calității vieții locuitorilor județului Dolj	OS.1.2. Sprijin pentru îmbunătățirea serviciilor publice	1.2.4. Sprijin pentru dezvoltarea infrastructurii și serviciilor culturale, turistice, sportive și de tineret	1.2.4.26	Stadion sintetic în comuna Ostroveni	Comuna Ostroveni	NA	Primăria Ostroveni
514	Tineret, agrement și sport	DDS1. Îmbunătățirea calității vieții locuitorilor județului Dolj	OS.1.2. Sprijin pentru îmbunătățirea serviciilor publice	1.2.4. Sprijin pentru dezvoltarea infrastructurii și serviciilor culturale, turistice, sportive și de tineret	1.2.4.27	Construire sală de sport (Amenajare baza sportivă) în comuna Murgași	Comuna Murgași	NA	Comuna Murgași
515	Tineret, agrement și sport	DDS1. Îmbunătățirea calității vieții locuitorilor județului Dolj	OS.1.2. Sprijin pentru îmbunătățirea serviciilor publice	1.2.4. Sprijin pentru dezvoltarea infrastructurii și serviciilor culturale, turistice, sportive și de tineret	1.2.4.28	Înființare echipă de dansuri populare în comuna Moțăței	Comuna Moțăței	10.000	Primărie UAT
516	Tineret, agrement și sport	DDS1. Îmbunătățirea calității vieții locuitorilor județului Dolj	OS.1.2. Sprijin pentru îmbunătățirea serviciilor publice	1.2.4. Sprijin pentru dezvoltarea infrastructurii și serviciilor culturale, turistice, sportive și de tineret	1.2.4.29	Construire sală de sport multifuncţională în satul Motatei prin Compania Națională de Investiții în comuna Moțăței	Comuna Moțăței	200.000	Primărie UAT
517	Tineret, agrement și sport	DDS1. Îmbunătățirea calității vieții locuitorilor județului Dolj	OS.1.2. Sprijin pentru îmbunătățirea serviciilor publice	1.2.4. Sprijin pentru dezvoltarea infrastructurii și serviciilor culturale, turistice, sportive și de tineret	1.2.4.30	Reamenajare stadion comunal în satul Moțăței	Comuna Moțăței	NA	Primărie UAT
518	Tineret, agrement și sport	DDS1. Îmbunătățirea calității vieții locuitorilor județului Dolj	OS.1.2. Sprijin pentru îmbunătățirea serviciilor publice	1.2.4. Sprijin pentru dezvoltarea infrastructurii și serviciilor culturale, turistice, sportive și de tineret	1.2.4.31	Achiziție teren pentru stadion și amenajarea acestuia în satul Dobridor în comuna Moțăței	Comuna Moțăței	NA	Primărie UAT
519	Tineret, agrement și sport	DDS1. Îmbunătățirea calității vieții locuitorilor județului Dolj	OS.1.2. Sprijin pentru îmbunătățirea serviciilor publice	1.2.4. Sprijin pentru dezvoltarea infrastructurii și serviciilor culturale, turistice, sportive și de tineret	1.2.4.32	Amenajare baze sportive în comuna Giubega	Comuna Giubega	NA	Administrație publică 2021-2027
520	Tineret, agrement și sport	DDS1. Îmbunătățirea calității vieții locuitorilor județului Dolj	OS.1.2. Sprijin pentru îmbunătățirea serviciilor publice	1.2.4. Sprijin pentru dezvoltarea infrastructurii și serviciilor culturale, turistice, sportive și de tineret	1.2.4.33	Construire sală de sport în comuna Ghindeni	Comuna Ghindeni	NA	Primăria Ghindeni
521	Tineret, agrement și sport	DDS1. Îmbunătățirea calității vieții locuitorilor județului Dolj	OS.1.2. Sprijin pentru îmbunătățirea serviciilor publice	1.2.4. Sprijin pentru dezvoltarea infrastructurii și serviciilor culturale, turistice, sportive și de tineret	1.2.4.34	Construire și amenajare complex sportiv în comuna Ghindeni	Comuna Ghindeni	NA	Primăria Ghindeni
522	Tineret, agrement și sport	DDS1. Îmbunătățirea calității vieții locuitorilor județului Dolj	OS.1.2. Sprijin pentru îmbunătățirea serviciilor publice	1.2.4. Sprijin pentru dezvoltarea infrastructurii și serviciilor culturale, turistice, sportive și de tineret	1.2.4.35	Înființare spațiu de recreere în comuna Ghindeni	Comuna Ghindeni	NA	Primăria Ghindeni
523	Tineret, agrement și sport	DDS1. Îmbunătățirea calității vieții locuitorilor județului Dolj	OS.1.2. Sprijin pentru îmbunătățirea serviciilor publice	1.2.4. Sprijin pentru dezvoltarea infrastructurii și serviciilor culturale, turistice, sportive și de tineret	1.2.4.36	Construire sală de sport în comuna Drăgotești	Comuna Drăgotești	NA	Administrație publică 2021-2027
524	Tineret, agrement și sport	DDS1. Îmbunătățirea calității vieții locuitorilor județului Dolj	OS.1.2. Sprijin pentru îmbunătățirea serviciilor publice	1.2.4. Sprijin pentru dezvoltarea infrastructurii și serviciilor culturale, turistice, sportive și de tineret	1.2.4.37	Construcție teren sintetic în comuna Drăgotești	Comuna Drăgotești	NA	Primăria Dragostești
525	Tineret, agrement și sport	DDS1. Îmbunătățirea calității vieții locuitorilor județului Dolj	OS.1.2. Sprijin pentru îmbunătățirea serviciilor publice	1.2.4. Sprijin pentru dezvoltarea infrastructurii și serviciilor culturale, turistice, sportive și de tineret	1.2.4.38	Modernizare teren de sport în comuna Drăgotești	Comuna Drăgotești	NA	Primăria Dragostești
526	Tineret, agrement și sport	DDS1. Îmbunătățirea calității vieții locuitorilor județului Dolj	OS.1.2. Sprijin pentru îmbunătățirea serviciilor publice	1.2.4. Sprijin pentru dezvoltarea infrastructurii și serviciilor culturale, turistice, sportive și de tineret	1.2.4.39	Construirea unei baze sportive în comuna Desa	Comuna Desa	NA	Comuna Desa
527	Tineret, agrement și sport	DDS1. Îmbunătățirea calității vieții locuitorilor județului Dolj	OS.1.2. Sprijin pentru îmbunătățirea serviciilor publice	1.2.4. Sprijin pentru dezvoltarea infrastructurii și serviciilor culturale, turistice, sportive și de tineret	1.2.4.40	Construirea unei săli de sport în comuna Coțofenii din față	Comuna Coțofenii din Față	NA	Primărie UAT
528	Tineret, agrement și sport	DDS1. Îmbunătățirea calității vieții locuitorilor județului Dolj	OS.1.2. Sprijin pentru îmbunătățirea serviciilor publice	1.2.4. Sprijin pentru dezvoltarea infrastructurii și serviciilor culturale, turistice, sportive și de tineret	1.2.4.41	Modernizare Bază Sportivă – teren fotbal din sat Coțofenii din Față	Comuna Coțofenii din Față	NA	Primărie UAT
529	Tineret, agrement și sport	DDS1. Îmbunătățirea calității vieții locuitorilor județului Dolj	OS.1.2. Sprijin pentru îmbunătățirea serviciilor publice	1.2.4. Sprijin pentru dezvoltarea infrastructurii și serviciilor culturale, turistice, sportive și de tineret	1.2.4.42	Construire sală de sport în comuna Celaru	Comuna Celaru	NA	Primăria Celaru
530	Tineret, agrement și sport	DDS1. Îmbunătățirea calității vieții locuitorilor județului Dolj	OS.1.2. Sprijin pentru îmbunătățirea serviciilor publice	1.2.4. Sprijin pentru dezvoltarea infrastructurii și serviciilor culturale, turistice, sportive și de tineret	1.2.4.43	Construire sală de sport multifuncțională în comuna Cârcea	Comuna Cârcea	NA	Comuna Cârcea
531	Tineret, agrement și sport	DDS1. Îmbunătățirea calității vieții locuitorilor județului Dolj	OS.1.2. Sprijin pentru îmbunătățirea serviciilor publice	1.2.4. Sprijin pentru dezvoltarea infrastructurii și serviciilor culturale, turistice, sportive și de tineret	1.2.4.44	Înființare părculețe cu loc de joacă în zona Banu Mărăcine în comuna Cârcea	Comuna Cârcea	NA	Comuna Cârcea

532	Tineret, agrement și sport	DDS1. Îmbunătățirea calității vieții locuitorilor județului Dolj	OS.1.2. Sprijin pentru îmbunătățirea serviciilor publice	1.2.4. Sprijin pentru dezvoltarea infrastructurii și serviciilor culturale, turistice, sportive și de tineret	1.2.4.45	Înființare parculețe cu loc de joacă în zona Metro în comuna Cârcea	Comuna Cârcea	NA	Comuna Cârcea
533	Tineret, agrement și sport	DDS1. Îmbunătățirea calității vieții locuitorilor județului Dolj	OS.1.2. Sprijin pentru îmbunătățirea serviciilor publice	1.2.4. Sprijin pentru dezvoltarea infrastructurii și serviciilor culturale, turistice, sportive și de tineret	1.2.4.46	Înființare complex sportiv Comuna Coțofenii din Dos, Județul Dolj	Comuna Coțofenii din Dos	50.000	Primărie UAT
534	Tineret, agrement și sport	DDS1. Îmbunătățirea calității vieții locuitorilor județului Dolj	OS.1.2. Sprijin pentru îmbunătățirea serviciilor publice	1.2.4. Sprijin pentru dezvoltarea infrastructurii și serviciilor culturale, turistice, sportive și de tineret	1.2.4.47	Construire „Sală de Sport ” sat Predești, comuna Predești	Comuna Predești	NA	Primărie UAT
535	Tineret, agrement și sport	DDS1. Îmbunătățirea calității vieții locuitorilor județului Dolj	OS.1.2. Sprijin pentru îmbunătățirea serviciilor publice	1.2.4. Sprijin pentru dezvoltarea infrastructurii și serviciilor culturale, turistice, sportive și de tineret	1.2.4.48	Construire „Parc Recreativ” sat Predești, comuna Predești	Comuna Predești	NA	Primărie UAT
536	Tineret, agrement și sport	DDS1. Îmbunătățirea calității vieții locuitorilor județului Dolj	OS.1.2. Sprijin pentru îmbunătățirea serviciilor publice	1.2.4. Sprijin pentru dezvoltarea infrastructurii și serviciilor culturale, turistice, sportive și de tineret	1.2.4.49	Construcție sală de sport în cadrul Școlii Generale Scăești	Comuna Scăești	NA	Primărie UAT
537	Tineret, agrement și sport	DDS1. Îmbunătățirea calității vieții locuitorilor județului Dolj	OS.1.2. Sprijin pentru îmbunătățirea serviciilor publice	1.2.4. Sprijin pentru dezvoltarea infrastructurii și serviciilor culturale, turistice, sportive și de tineret	1.2.4.50	Înființare teren de sport în sat Valea lui Patru în comuna Scăești	Comuna Scăești	NA	Primărie UAT
538	Tineret, agrement și sport	DDS1. Îmbunătățirea calității vieții locuitorilor județului Dolj	OS.1.2. Sprijin pentru îmbunătățirea serviciilor publice	1.2.4. Sprijin pentru dezvoltarea infrastructurii și serviciilor culturale, turistice, sportive și de tineret	1.2.4.51	Sală mutifuncțională și bazin de înot copii în comuna Ciupercenii Noi	Comuna Ciupercenii Noi	NA	Primărie Ciupercenii Noi
539	Tineret, agrement și sport	DDS1. Îmbunătățirea calității vieții locuitorilor județului Dolj	OS.1.2. Sprijin pentru îmbunătățirea serviciilor publice	1.2.4. Sprijin pentru dezvoltarea infrastructurii și serviciilor culturale, turistice, sportive și de tineret	1.2.4.52	Infrastructură și club al copiilor în comuna Ciupercenii Noi	Comuna Ciupercenii Noi	NA	Primărie Ciupercenii Noi
540	Tineret, agrement și sport	DDS1. Îmbunătățirea calității vieții locuitorilor județului Dolj	OS.1.2. Sprijin pentru îmbunătățirea serviciilor publice	1.2.4. Sprijin pentru dezvoltarea infrastructurii și serviciilor culturale, turistice, sportive și de tineret	1.2.4.53	Construirea de centre de agrement	Oraș Bechet	NA	Administrație publică 2021-2027
541	Tineret, agrement și sport	DDS1. Îmbunătățirea calității vieții locuitorilor județului Dolj	OS.1.2. Sprijin pentru îmbunătățirea serviciilor publice	1.2.4. Sprijin pentru dezvoltarea infrastructurii și serviciilor culturale, turistice, sportive și de tineret	1.2.4.54	Amenajare zona de agrement sud-vest PARCUL TINERETULUI	CL Municipiul Calafat	NA	Mediu, biodiversitate, energie 2021-2027
542	Tineret, agrement și sport	DDS1. Îmbunătățirea calității vieții locuitorilor județului Dolj	OS.1.2. Sprijin pentru îmbunătățirea serviciilor publice	1.2.4. Sprijin pentru dezvoltarea infrastructurii și serviciilor culturale, turistice, sportive și de tineret	1.2.4.55	Amenajarea și dotarea unui centru de joacă și recereere pentru copii în comuna Terpezița	Comuna Terpezița	NA	Comuna Terepezița
543	Tineret, agrement și sport	DDS1. Îmbunătățirea calității vieții locuitorilor județului Dolj	OS.1.2. Sprijin pentru îmbunătățirea serviciilor publice	1.2.4. Sprijin pentru dezvoltarea infrastructurii și serviciilor culturale, turistice, sportive și de tineret	1.2.4.56	Amenajare locuri de joacă pentru copii în comuna Scăești	Comuna Scăești	NA	Administrație publică 2021-2027
544	Tineret, agrement și sport	DDS1. Îmbunătățirea calității vieții locuitorilor județului Dolj	OS.1.2. Sprijin pentru îmbunătățirea serviciilor publice	1.2.4. Sprijin pentru dezvoltarea infrastructurii și serviciilor culturale, turistice, sportive și de tineret	1.2.4.57	Amenajare zone agrement în comuna Ostroveni	Comuna Ostroveni	NA	Primăria Ostroveni
545	Tineret, agrement și sport	DDS1. Îmbunătățirea calității vieții locuitorilor județului Dolj	OS.1.2. Sprijin pentru îmbunătățirea serviciilor publice	1.2.4. Sprijin pentru dezvoltarea infrastructurii și serviciilor culturale, turistice, sportive și de tineret	1.2.4.58	Amenajarea unui parc tematic în comuna Moțăței	Comuna Moțăței	NA	Primărie UAT
546	Tineret, agrement și sport	DDS1. Îmbunătățirea calității vieții locuitorilor județului Dolj	OS.1.2. Sprijin pentru îmbunătățirea serviciilor publice	1.2.4. Sprijin pentru dezvoltarea infrastructurii și serviciilor culturale, turistice, sportive și de tineret	1.2.4.59	Amenajare zonă de agrement în zona Fântâniță, comuna Cârcea	Comuna Cârcea	NA	Comuna Cârcea
547	Tineret, agrement și sport	DDS1. Îmbunătățirea calității vieții locuitorilor județului Dolj	OS.1.2. Sprijin pentru îmbunătățirea serviciilor publice	1.2.4. Sprijin pentru dezvoltarea infrastructurii și serviciilor culturale, turistice, sportive și de tineret	1.2.4.60	Parc de agrement pe minim 5 ha pe teren UAT Ciupercenii Noi	Comuna Ciupercenii Noi	NA	Primărie Ciupercenii Noi
548	Tineret, agrement și sport	DDS1. Îmbunătățirea calității vieții locuitorilor județului Dolj	OS.1.2. Sprijin pentru îmbunătățirea serviciilor publice	1.2.4. Sprijin pentru dezvoltarea infrastructurii și serviciilor culturale, turistice, sportive și de tineret	1.2.4.61	Reabilitare și modernizare parc orășenesc	Oraș Segarcea	NA	Infrastructura publică 2021-2027
549	Tineret, agrement și sport	DDS1. Îmbunătățirea calității vieții locuitorilor județului Dolj	OS.1.2. Sprijin pentru îmbunătățirea serviciilor publice	1.2.4. Sprijin pentru dezvoltarea infrastructurii și serviciilor culturale, turistice, sportive și de tineret	1.2.4.62	Construirea unui Aqualand în municipiul Calafat	CL Municipiul Calafat	6.000.000	Municipiul Calafat
550	Tineret, agrement și sport	DDS1. Îmbunătățirea calității vieții locuitorilor județului Dolj	OS.1.2. Sprijin pentru îmbunătățirea serviciilor publice	1.2.4. Sprijin pentru dezvoltarea infrastructurii și serviciilor culturale, turistice, sportive și de tineret	1.2.4.63	Amenajare zona de agrement sud-vest - Parcul Tineretului	CL Municipiul Calafat	3.000.000	Municipiul Calafat

551	Economie	DDS2. Dezvoltarea economică a județului Dolj	OS.2.1. Industrie și servicii competitive și inovatoare	2.1.1. Impulsionarea creșterii și competitivității întreprinderilor în contextul tranziției verzi	2.1.1.1	Înființare Hub Digital Skils - înființare centre dotate digital skils (parteneriat cu UCV)	CL Municipiul Craiova	NA	Administrație publică 2021-2027
552	Economie	DDS2. Dezvoltarea economică a județului Dolj	OS.2.1. Industrie și servicii competitive și inovatoare	2.1.1. Impulsionarea creșterii și competitivității întreprinderilor în contextul tranziției verzi	2.1.1.2	Înființare incubator de afaceri și parc tehnologic în mun. Băilești	CL Oraș Băilești	NA	Administrație publică 2021-2027
553	Economie	DDS2. Dezvoltarea economică a județului Dolj	OS.2.1. Industrie și servicii competitive și inovatoare	2.1.1. Impulsionarea creșterii și competitivității întreprinderilor în contextul tranziției verzi	2.1.1.3	Înființare parc industrial pentru întreprinderile mici și mijlocii	CL Municipiul Calafat	3.000.000	Municipiul Calafat
554	Economie	DDS2. Dezvoltarea economică a județului Dolj	OS.2.1. Industrie și servicii competitive și inovatoare	2.1.1. Impulsionarea creșterii și competitivității întreprinderilor în contextul tranziției verzi	2.1.1.4	Parc industrial în vederea atingerii de investitori în zonă în comuna Ciupercenii Noi	Comuna Ciupercenii Noi	NA	Primărie Ciupercenii Noi
555	Economie	DDS2. Dezvoltarea economică a județului Dolj	OS.2.1. Industrie și servicii competitive și inovatoare	2.1.1. Impulsionarea creșterii și competitivității întreprinderilor în contextul tranziției verzi	2.1.1.5	Dezvoltarea unui mediu de afaceri	CL Oraș Bechet	NA	Administrație publică 2021-2027
556	Economie	DDS2. Dezvoltarea economică a județului Dolj	OS.2.1. Industrie și servicii competitive și inovatoare	2.1.1. Impulsionarea creșterii și competitivității întreprinderilor în contextul tranziției verzi	2.1.1.6	Înființare start-up-uri în domeniu securității cibenetice	CL Oraș Băilești	NA	Administrație publică 2021-2027
557	Economie	DDS2. Dezvoltarea economică a județului Dolj	OS.2.1. Industrie și servicii competitive și inovatoare	2.1.1. Impulsionarea creșterii și competitivității întreprinderilor în contextul tranziției verzi	2.1.1.7	Creare zonă industrială Piscu Vechi	Comuna Piscu Vechi	NA	Administrație publică 2021-2027
558	Economie	DDS2. Dezvoltarea economică a județului Dolj	OS.2.1. Industrie și servicii competitive și inovatoare	2.1.1. Impulsionarea creșterii și competitivității întreprinderilor în contextul tranziției verzi	2.1.1.8	Investiții în activități economice din sectorul industriei și al serviciilor	Comuna Vârtop	NA	Administrație publică 2021-2027
559	Economie	DDS2. Dezvoltarea economică a județului Dolj	OS.2.1. Industrie și servicii competitive și inovatoare	2.1.1. Impulsionarea creșterii și competitivității întreprinderilor în contextul tranziției verzi	2.1.1.9	Conectivitatea afacerilor locale cu mediul de afaceri județean	CL Dăbuleni	550.000	Orașul Dăbuleni
560	Economie	DDS2. Dezvoltarea economică a județului Dolj	OS.2.2. Dezvoltare rurală și agricultură	2.2.1. Dezvoltarea economică non-agricolă a mediului rural	2.2.1.1	Crearea de noi locuri de muncă-măsuri pentru reintegrarea în muncă a șomerilor în comuna Giubega	Comuna Giubega	NA	Administrație publică 2021-2027
561	Economie	DDS2. Dezvoltarea economică a județului Dolj	OS.2.2. Dezvoltare rurală și agricultură	2.2.1. Dezvoltarea economică non-agricolă a mediului rural	2.2.1.2	Înființare piață en-gros	Comuna Cerăt	NA	Administrație publică 2021-2027
562	Economie	DDS2. Dezvoltarea economică a județului Dolj	OS.2.2. Dezvoltare rurală și agricultură	2.2.2. Susținerea agriculturii, silviculturii și pescuitului	2.2.2.1	Modernizare târg	Oraș Bechet	NA	Administrație publică 2021-2027
563	Economie	DDS2. Dezvoltarea economică a județului Dolj	OS.2.2. Dezvoltare rurală și agricultură	2.2.2. Susținerea agriculturii, silviculturii și pescuitului	2.2.2.2	Înființare centru de colectare şi prelucrare fructe, 46 legume şi cereale	GAL Calafat și CL Calafat	1.000.000	Municipiul Calafat
564	Economie	DDS2. Dezvoltarea economică a județului Dolj	OS.2.2. Dezvoltare rurală și agricultură	2.2.2. Susținerea agriculturii, silviculturii și pescuitului	2.2.2.3	Sprijinirea reconstruirii stațiilor și antenelor de irigații în comuna Ciupercenii Noi	Comuna Ciupercenii Noi	NA	Primărie Ciupercenii Noi
565	Economie	DDS2. Dezvoltarea economică a județului Dolj	OS.2.2. Dezvoltare rurală și agricultură	2.2.2. Susținerea agriculturii, silviculturii și pescuitului	2.2.2.4	Amenajări piscicole în comuna Ostroveni	Comuna Ostroveni	NA	Primăria Ostroveni
566	Economie	DDS2. Dezvoltarea economică a județului Dolj	OS.2.2. Dezvoltare rurală și agricultură	2.2.2. Susținerea agriculturii, silviculturii și pescuitului	2.2.2.5	Politici industriale-încurajare investiții în agricultură, industrie, consultanță în comuna Giubega	Comuna Giubega	NA	Administrație publică 2021-2027
567	Economie	DDS2. Dezvoltarea economică a județului Dolj	OS.2.2. Dezvoltare rurală și agricultură	2.2.2. Susținerea agriculturii, silviculturii și pescuitului	2.2.2.6	Construirea unui laborator de analiză pentru cereale şi legume în Municipiul Calafat	CL Municipiul Calafat	1.500.000	Municipiul Calafat
568	Economie	DDS2. Dezvoltarea economică a județului Dolj	OS.2.2. Dezvoltare rurală și agricultură	2.2.2. Susținerea agriculturii, silviculturii și pescuitului	2.2.2.7	Bălți de pescuit și agrement în comuna Ciupercenii Noi	Comuna Ciupercenii Noi	NA	Primărie Ciupercenii Noi
569	Economie	DDS2. Dezvoltarea economică a județului Dolj	OS.2.2. Dezvoltare rurală și agricultură	2.2.2. Susținerea agriculturii, silviculturii și pescuitului	2.2.2.8	Amenajarea piață de desfacere produse agro-alimentare în comuna Terpezița	Comuna Terpezița	NA	Comuna Terepezița
570	Economie	DDS2. Dezvoltarea economică a județului Dolj	OS.2.2. Dezvoltare rurală și agricultură	2.2.2. Susținerea agriculturii, silviculturii și pescuitului	2.2.2.9	Amenajare piață pentru desfacere produse agroalimentare în comuna Ostroveni	Comuna Ostroveni	NA	Primăria Ostroveni
571	Economie	DDS2. Dezvoltarea economică a județului Dolj	OS.2.2. Dezvoltare rurală și agricultură	2.2.2. Susținerea agriculturii, silviculturii și pescuitului	2.2.2.10	Înființarea unor centre de prelucrare a produselor agricole vegetale și animaliere în comuna Ostroveni	Comuna Ostroveni	NA	Primăria Ostroveni
572	Economie	DDS2. Dezvoltarea economică a județului Dolj	OS.2.2. Dezvoltare rurală și agricultură	2.2.2. Susținerea agriculturii, silviculturii și pescuitului	2.2.2.11	Amenajare piața de legume fructe cu dotari moderne în parteneriat cu CJ Dolj în comuna Moțăței	Comuna Moțăței	100.000	Primărie UAT

573	Economie	DDS2. Dezvoltarea economică a judeţului Dolj	OS.2.2. Dezvoltare rurală şi agricultură	2.2.2. Susţinerea agriculturii, silviculturii şi pescuitului	2.2.2.12	Înfiinţarea unui târg comunal pentru desfacerea produselor agricole şi a celor de origine animală în comuna Moţăţei	Comuna Moţăţei	50.000	Primărie UAT
574	Economie	DDS2. Dezvoltarea economică a judeţului Dolj	OS.2.2. Dezvoltare rurală şi agricultură	2.2.2. Susţinerea agriculturii, silviculturii şi pescuitului	2.2.2.13	Construire piaţă agroalimentară în comuna Ciupercenii Noi	Comuna Ciupercenii Noi	NA	Administraţie publică 2021-2027
575	Economie	DDS2. Dezvoltarea economică a judeţului Dolj	OS.2.2. Dezvoltare rurală şi agricultură	2.2.2. Susţinerea agriculturii, silviculturii şi pescuitului	2.2.2.14	Valorificarea potenţialului agricol	Comuna Cartop	NA	Primăria Cartop
576	Economie	DDS2. Dezvoltarea economică a judeţului Dolj	OS.2.2. Dezvoltare rurală şi agricultură	2.2.2. Susţinerea agriculturii, silviculturii şi pescuitului	2.2.2.15	Modernizare drumuri de exploatare	Oraş Segarcea	NA	Infrastructura publică 2021-2027
577	Economie	DDS2. Dezvoltarea economică a judeţului Dolj	OS.2.2. Dezvoltare rurală şi agricultură	2.2.2. Susţinerea agriculturii, silviculturii şi pescuitului	2.2.2.16	Asfaltare drumuri agricole	Comuna Vârtop	NA	Primăria Vârtop
578	Economie	DDS2. Dezvoltarea economică a judeţului Dolj	OS.2.2. Dezvoltare rurală şi agricultură	2.2.2. Susţinerea agriculturii, silviculturii şi pescuitului	2.2.2.17	Modernizare drumuri de exploatare agricolă în comuna Pieleşti	Comuna Pieleşti	NA	Infrastructura publică 2021-2027
579	Economie	DDS2. Dezvoltarea economică a judeţului Dolj	OS.2.2. Dezvoltare rurală şi agricultură	2.2.2. Susţinerea agriculturii, silviculturii şi pescuitului	2.2.2.18	Drum de exploataţie agricolă asfaltat în comuna Ostroveni	Comuna Ostroveni	NA	Primăria Ostroveni
580	Economie	DDS2. Dezvoltarea economică a judeţului Dolj	OS.2.2. Dezvoltare rurală şi agricultură	2.2.2. Susţinerea agriculturii, silviculturii şi pescuitului	2.2.2.19	Pietruirea drumurilor de exploatare agricolă în comuna Moţăţei	Comuna Moţăţei	100.000	Primărie UAT
581	Economie	DDS2. Dezvoltarea economică a judeţului Dolj	OS.2.2. Dezvoltare rurală şi agricultură	2.2.2. Susţinerea agriculturii, silviculturii şi pescuitului	2.2.2.20	Modernizare drumuri de exploatare	Comuna Mischii		Infrastructura publică 2021-2027
582	Economie	DDS2. Dezvoltarea economică a judeţului Dolj	OS.2.2. Dezvoltare rurală şi agricultură	2.2.2. Susţinerea agriculturii, silviculturii şi pescuitului	2.2.2.21	Asfaltare drumuri agricole în comună	Comuna Coţofenii din Faţă	NA	Infrastructura publică 2021-2027
583	Economie	DDS2. Dezvoltarea economică a judeţului Dolj	OS.2.2. Dezvoltare rurală şi agricultură	2.2.2. Susţinerea agriculturii, silviculturii şi pescuitului	2.2.2.22	Modernizare drumuri agricole de exploatare	Comuna Cetate	NA	Infrastructura publică 2021-2027
584	Economie	DDS2. Dezvoltarea economică a judeţului Dolj	OS.2.2. Dezvoltare rurală şi agricultură	2.2.2. Susţinerea agriculturii, silviculturii şi pescuitului	2.2.2.23	Asfaltare drumuri agricole în comuna Celaru	Comuna Celaru	NA	Primăria Celaru
585	Economie	DDS2. Dezvoltarea economică a judeţului Dolj	OS.2.2. Dezvoltare rurală şi agricultură	2.2.2. Susţinerea agriculturii, silviculturii şi pescuitului	2.2.2.24	Modernizare drumuri de exploatare în comuna Cârcea	Comuna Cârcea	NA	Comuna Cârcea
586	Economie	DDS2. Dezvoltarea economică a judeţului Dolj	OS.2.2. Dezvoltare rurală şi agricultură	2.2.2. Susţinerea agriculturii, silviculturii şi pescuitului	2.2.2.25	Asfaltare drumuri agricole (drumuri de exploatatre) în comuna Afumaţi, Judetul Dolj	Comuna Afumaţi	NA	Infrastructura publică 2021-2027
587	Cultură	DDS2. Dezvoltarea economică a judeţului Dolj	OS.2.3. Dezvoltarea activităţilor turistice	2.3.1. Inovare şi creştere în sectorul turismului	2.3.1.1	Reintegrarea în circuitul cultural regional a Teatrului de Vară Sache şi Sucă în municipiul Băileşti	CL Oraş Băileşti	1.000.000	Primărie UAT
588	Cultură	DDS2. Dezvoltarea economică a judeţului Dolj	OS.2.3. Dezvoltarea activităţilor turistice	2.3.1. Inovare şi creştere în sectorul turismului	2.3.1.2	Festivalul cultural Amza Pellea în municipiul Băileşti	CL Oraş Băileşti	500.000	Primărie UAT
589	Cultură	DDS2. Dezvoltarea economică a judeţului Dolj	OS.2.3. Dezvoltarea activităţilor turistice	2.3.1. Inovare şi creştere în sectorul turismului	2.3.1.3	Festivalul Juveţi de Băileşti în municipiul Băileşti	CL Oraş Băileşti	300.000	Primărie UAT
590	Cultură	DDS2. Dezvoltarea economică a judeţului Dolj	OS.2.3. Dezvoltarea activităţilor turistice	2.3.1. Inovare şi creştere în sectorul turismului	2.3.1.4	Festivalul Zaibărului în municipiul Băileşti	CL Oraş Băileşti	500.000	Primărie UAT
591	Patrimoniu	DDS2. Dezvoltarea economică a judeţului Dolj	OS.2.3. Dezvoltarea activităţilor turistice	2.3.1. Inovare şi creştere în sectorul turismului	2.3.1.5	Reabilitare clădire de patrimoniu (Colegiul Naţional Elena; Colegiul Naţional Fraţii Buzest 1; Şcoala Obedeanu; Casa Bancov; str. Romain Rolland nr.8;)	CL Municipiul Craiova	NA	Administraţie publică 2021-2027
592	Turism	DDS2. Dezvoltarea economică a judeţului Dolj	OS.2.3. Dezvoltarea activităţilor turistice	2.3.1. Inovare şi creştere în sectorul turismului	2.3.1.6	Crearea de atracţii turistice în zona Dunării în parteneriat cu alte instituţii	CL Oraş Dăbuleni		Oraşul Dăbuleni
593	Turism	DDS2. Dezvoltarea economică a judeţului Dolj	OS.2.3. Dezvoltarea activităţilor turistice	2.3.1. Inovare şi creştere în sectorul turismului	2.3.1.7	Construirea unui Port turistic în municipiul Calafat	CL Municipiul Calafat	2.000.000	Municipiul Calafat
594	Turism	DDS2. Dezvoltarea economică a judeţului Dolj	OS.2.3. Dezvoltarea activităţilor turistice	2.3.1. Inovare şi creştere în sectorul turismului	2.3.1.8	Amenajarea turistică a malului Dunării, zona Debarcader - Bascov	CL Municipiul Calafat	2.500.000	Municipiul Calafat
595	Turism	DDS2. Dezvoltarea economică a judeţului Dolj	OS.2.3. Dezvoltarea activităţilor turistice	2.3.1. Inovare şi creştere în sectorul turismului	2.3.1.9	Investiţii pentru dezvoltarea turismului	Comuna Vârtop	NA	Administraţie publică 2021-2027
596	Turism	DDS2. Dezvoltarea economică a judeţului Dolj	OS.2.3. Dezvoltarea activităţilor turistice	2.3.1. Inovare şi creştere în sectorul turismului	2.3.1.10	Construirea unui complex turistic şi de agrement în comuna Terpezița	Comuna Terpezița	NA	Comuna Terepezița
597	Turism	DDS2. Dezvoltarea economică a judeţului Dolj	OS.2.3. Dezvoltarea activităţilor turistice	2.3.1. Inovare şi creştere în sectorul turismului	2.3.1.11	Construire complex turistic şi de agrement în comuna Giubega	Comuna Giubega	NA	Administraţie publică 2021-2027
598	Turism	DDS2. Dezvoltarea economică a judeţului Dolj	OS.2.3. Dezvoltarea activităţilor turistice	2.3.1. Inovare şi creştere în sectorul turismului	2.3.1.12	Staţiune agroturistică cu specific pescăresc şi de aventură în comuna Ciupercenii Noi	Comuna Ciupercenii Noi	NA	Primărie Ciupercenii Noi
599	Turism	DDS2. Dezvoltarea economică a judeţului Dolj	OS.2.3. Dezvoltarea activităţilor turistice	2.3.1. Inovare şi creştere în sectorul turismului	2.3.1.13	Parc de rulote în comuna Ciupercenii Noi	Comuna Ciupercenii Noi	NA	Primărie Ciupercenii Noi
600	Patrimoniu	DDS2. Dezvoltarea economică a judeţului Dolj	OS.2.3. Dezvoltarea activităţilor turistice	2.3.1. Inovare şi creştere în sectorul turismului	2.3.1.14	Îmbunătăţirea patrimoniului cultural - Crama Zaibarului	CL Oraş Băileşti	NA	Administraţie publică 2021-2027

601	Patrimoniu	DDS2. Dezvoltarea economică a județului Dolj	OS.2.3. Dezvoltarea activităților turistice	2.3.1. Inovare și creștere în sectorul turismului	2.3.1.15	Îmbunătățirea patrimoniului cultural - modernizare bibloteca municipală	CL Oraș Băilești	NA	Administrație publică 2021-2027
602	Patrimoniu	DDS2. Dezvoltarea economică a județului Dolj	OS.2.3. Dezvoltarea activităților turistice	2.3.1. Inovare și creștere în sectorul turismului	2.3.1.16	Îmbunătățirea patrimoniului cultural - modernizarea zonei Cilieni	CL Oraș Băilești	NA	Administrație publică 2021-2027
603	Patrimoniu	DDS2. Dezvoltarea economică a județului Dolj	OS.2.3. Dezvoltarea activităților turistice	2.3.1. Inovare și creștere în sectorul turismului	2.3.1.17	Identificarea, restaurarea și conservarea obiectivelor de patrimoniu la nivelul Municipiului Calafat	CL Municipiul Calafat	NA	Administrație publică 2021-2027
604	Patrimoniu	DDS2. Dezvoltarea economică a județului Dolj	OS.2.3. Dezvoltarea activităților turistice	2.3.1. Inovare și creștere în sectorul turismului	2.3.1.18	Situația Monumentelor istorice aflate în propietatea UAT-ului Celaru (Monumentul Istoric Răscoala țăranului 1907)	Comuna Vârtop	NA	Primăria Vârtop
605	Patrimoniu	DDS2. Dezvoltarea economică a județului Dolj	OS.2.3. Dezvoltarea activităților turistice	2.3.1. Inovare și creștere în sectorul turismului	2.3.1.19	Reabilitare monumente istorice în comuna Moțăței	Comuna Moțăței	NA	Primărie UAT
606	Patrimoniu	DDS2. Dezvoltarea economică a județului Dolj	OS.2.3. Dezvoltarea activităților turistice	2.3.1. Inovare și creștere în sectorul turismului	2.3.1.20	Identificarea și reabilitarea valorilor de patrimoniu istoric, peisagistic, urban-arhitectural, monumente 38 istorice, etc. pentru integrarea acestora în circuitul turistic local	CL Municipiul Calafat	2.000.000	Municipiul Calafat
607	Cultură	DDS2. Dezvoltarea economică a județului Dolj	OS.2.3. Dezvoltarea activităților turistice	2.3.1. Inovare și creștere în sectorul turismului	2.3.1.21	Reabilitarea Muzeului de Arta Calafat	CL Municipiul Calafat	4.000.000	Municipiul Calafat
608	Cultură	DDS2. Dezvoltarea economică a județului Dolj	OS.2.3. Dezvoltarea activităților turistice	2.3.1. Inovare și creștere în sectorul turismului	2.3.1.22	Construire și dotare cămin cultural în comuna Ghindeni	Comuna Ghindeni	NA	Primăria Ghindeni
609	Cultură	DDS2. Dezvoltarea economică a județului Dolj	OS.2.3. Dezvoltarea activităților turistice	2.3.1. Inovare și creștere în sectorul turismului	2.3.1.23	Investiţii pentru dezvoltarea infrastructurii structurilor culturale	Comuna Vârtop	NA	Administrație publică 2021-2027
610	Cultură	DDS2. Dezvoltarea economică a județului Dolj	OS.2.3. Dezvoltarea activităților turistice	2.3.1. Inovare și creștere în sectorul turismului	2.3.1.24	Construirea unui muzeu al muzicii folk	CL Municipiul Calafat	1.000.000	Municipiul Calafat
611	Cultură	DDS2. Dezvoltarea economică a județului Dolj	OS.2.3. Dezvoltarea activităților turistice	2.3.1. Inovare și creștere în sectorul turismului	2.3.1.25	Construirea unui amfiteatru in orasul Calafat	CL Municipiul Calafat	1.000.000	Municipiul Calafat
612	Cultură	DDS2. Dezvoltarea economică a județului Dolj	OS.2.3. Dezvoltarea activităților turistice	2.3.1. Inovare și creștere în sectorul turismului	2.3.1.26	Reabilitarea, modernizarea și dotarea căminelor culturale în comuna Terpezița	Comuna Terpezița	NA	Comuna Terepezița
613	Cultură	DDS2. Dezvoltarea economică a județului Dolj	OS.2.3. Dezvoltarea activităților turistice	2.3.1. Inovare și creștere în sectorul turismului	2.3.1.27	Rconstrucție capelă pentru cele 5 sate din comună în comuna Terpezița	Comuna Terpezița	NA	Comuna Terepezița
614	Cultură	DDS2. Dezvoltarea economică a județului Dolj	OS.2.3. Dezvoltarea activităților turistice	2.3.1. Inovare și creștere în sectorul turismului	2.3.1.28	Restaurare Consolidare Biserica„Sfântul Ierarh Nicolae" din sat Dobridor în comuna Moțăței	Comuna Moțăței	NA	Primărie UAT
615	Cultură	DDS2. Dezvoltarea economică a județului Dolj	OS.2.3. Dezvoltarea activităților turistice	2.3.1. Inovare și creștere în sectorul turismului	2.3.1.29	Modernizarea Bibliotecii Comunale Cotofenii din Față și achiziție de fond de carte, dotare cu echipamente IT	Comuna Coțofenii din Față	NA	Primărie UAT
616	Cultură	DDS2. Dezvoltarea economică a județului Dolj	OS.2.3. Dezvoltarea activităților turistice	2.3.1. Inovare și creștere în sectorul turismului	2.3.1.30	Reabilitare, modernizare biserici comuna Coțofenii din Față	Comuna Coțofenii din Față	NA	Primărie UAT
617	Cultură	DDS2. Dezvoltarea economică a județului Dolj	OS.2.3. Dezvoltarea activităților turistice	2.3.1. Inovare și creștere în sectorul turismului	2.3.1.31	Reabilitarea bisericilor de pe raza comunei Scăești	Comuna Scăești	NA	Primărie UAT
618	Tineret, agrement și sport	DDS2. Dezvoltarea economică a județului Dolj	OS.2.3. Dezvoltarea activităților turistice	2.3.1. Inovare și creștere în sectorul turismului	2.3.1.32	Construire sală de sport în comuna Ostroveni	Comuna Ostroveni	NA	Primăria Ostroveni
619	Tineret, agrement și sport	DDS2. Dezvoltarea economică a județului Dolj	OS.2.3. Dezvoltarea activităților turistice	2.3.1. Inovare și creștere în sectorul turismului	2.3.1.33	Înființarea unui Centru de Tineret, cu dotările aferente comuna Coțofenii din față	Comuna Coțofenii din Față	NA	Primărie UAT
620	Mediu	ODC3. Dezvoltarea durabilă și sustenabilă a teritoriului	OS.3.1. Gestionarea deșeurilor în vederea accelerării tranziției spre economia circulară	3.1.1. Implementarea obiectivelor Planului Județean de Gestionare a Fluxurilor de Deșeuri vizate de PJGD	3.1.1.1	Organizarea sistemului de colectare selectivă a spațiului de depozitare temporară și transportul deșeurilor în comuna Terpezița	Comuna Terpezița	NA	Comuna Terepezița
621	Mediu	ODC3. Dezvoltarea durabilă și sustenabilă a teritoriului	OS.3.1. Gestionarea deșeurilor în vederea accelerării tranziției spre economia circulară	3.1.1. Implementarea obiectivelor Planului Județean de Gestionare a Fluxurilor de Deșeuri vizate de PJGD	3.1.1.2	Achiziționarea unei mașini pentru colectarea gunoiului menajer în comuna Terpezița	Comuna Terpezița	NA	Comuna Terepezița
622	Mediu	ODC3. Dezvoltarea durabilă și sustenabilă a teritoriului	OS.3.1. Gestionarea deșeurilor în vederea accelerării tranziției spre economia circulară	3.1.1. Implementarea obiectivelor Planului Județean de Gestionare a Fluxurilor de Deșeuri vizate de PJGD	3.1.1.3	Crearea unei platforme de deșeuri biodegradabile la nivelul orașului Dăbuleni	CL Oraș Dăbuleni	NA	Orașul Dăbuleni
623	Mediu	ODC3. Dezvoltarea durabilă și sustenabilă a teritoriului	OS.3.1. Gestionarea deșeurilor în vederea accelerării tranziției spre economia circulară	3.1.1. Implementarea obiectivelor Planului Județean de Gestionare a Fluxurilor de Deșeuri vizate de PJGD	3.1.1.4	Realizarea unei platforme pentru colectarea gunoiului în comuna Terpezița	Comuna Terpezița	NA	Comuna Terepezița
624	Mediu	ODC3. Dezvoltarea durabilă și sustenabilă a teritoriului	OS.3.1. Gestionarea deșeurilor în vederea accelerării tranziției spre economia circulară	3.1.1. Implementarea obiectivelor Planului Județean de Gestionare a Fluxurilor de Deșeuri vizate de PJGD	3.1.1.5	Înființare bioreactor-compost în comuna Sadova	Comuna Sadova	NA	Infrastructura publică 2021-2027

625	Mediu	ODC3. Dezvoltarea durabilă și sustenabilă a teritoriului	OS.3.1. Gestionarea deșeurilor în vederea accelerării tranziției spre economia circulară	3.1.1. Implementarea obiectivelor Planului Județean de Gestionare a Fluxurilor de Deșeuri vizate de PJGD	3.1.1.6	Ciur rotativ pentru sortarea și procesarea deșeurilor în comuna Sadova	Comuna Sadova	NA	Infrastructura publică 2021-2027
626	Mediu	ODC3. Dezvoltarea durabilă și sustenabilă a teritoriului	OS.3.1. Gestionarea deșeurilor în vederea accelerării tranziției spre economia circulară	3.1.1. Implementarea obiectivelor Planului Județean de Gestionare a Fluxurilor de Deșeuri vizate de PJGD	3.1.1.7	Stație de compostare deșeuri biodegradabile în comuna Cârcea	Comuna Cârcea	NA	Comuna Cârcea
627	Mediu	ODC3. Dezvoltarea durabilă și sustenabilă a teritoriului	OS.3.1. Gestionarea deșeurilor în vederea accelerării tranziției spre economia circulară	3.1.1. Implementarea obiectivelor Planului Județean de Gestionare a Fluxurilor de Deșeuri vizate de PJGD	3.1.1.8	Centru colectare deșeuri electrice și electronice și deșeuri voluminoase în comuna Cârcea	Comuna Cârcea	NA	Comuna Cârcea
628	Mediu	ODC3. Dezvoltarea durabilă și sustenabilă a teritoriului	OS.3.1. Gestionarea deșeurilor în vederea accelerării tranziției spre economia circulară	3.1.1. Implementarea obiectivelor Planului Județean de Gestionare a Fluxurilor de Deșeuri vizate de PJGD	3.1.1.9	Platformă de colectare a gunoiului menajer în comuna Ciupercenii Noi	Comuna Ciupercenii Noi	NA	Primărie Ciupercenii Noi
629	Mediu	ODC3. Dezvoltarea durabilă și sustenabilă a teritoriului	OS.3.1. Gestionarea deșeurilor în vederea accelerării tranziției spre economia circulară	3.1.2. Implementarea obiectivelor economiei circulare pentru fluxurile de deșeuri din afara PJGD	3.1.2.1	Amenajarea de platforme pentru colectarea gunoiului de grajd și realizarea de compost în comuna Ostroveni	Comuna Ostroveni	NA	Primăria Ostroveni
631	Mediu	ODC3. Dezvoltarea durabilă și sustenabilă a teritoriului	OS.3.2. Conservarea și protecția mediului înconjurător	3.2.1. Conservarea spațiilor verzi, protecția pădurilor și calitatea aerului	3.2.1.1	Senzori de zgomot și mediu	CL Municipiul Craiova	NA	Mediu, biodiversitate, energie 2021-2027
632	Mediu	ODC3. Dezvoltarea durabilă și sustenabilă a teritoriului	OS.3.2. Conservarea și protecția mediului înconjurător	3.2.1. Conservarea spațiilor verzi, protecția pădurilor și calitatea aerului	3.2.1.2	Revitalizare Centrul Istoric - zona Piața Veche - Felix Aderca	CL Municipiul Craiova	NA	Administrație publică 2021-2027
633	Mediu	ODC3. Dezvoltarea durabilă și sustenabilă a teritoriului	OS.3.2. Conservarea și protecția mediului înconjurător	3.2.1. Conservarea spațiilor verzi, protecția pădurilor și calitatea aerului	3.2.1.3	Înființarea sistemului de monitorizare a aerului și a zgomotului	CL Oraș Băilești	NA	Administrație publică 2021-2027
634	Mediu	ODC3. Dezvoltarea durabilă și sustenabilă a teritoriului	OS.3.2. Conservarea și protecția mediului înconjurător	3.2.1. Conservarea spațiilor verzi, protecția pădurilor și calitatea aerului	3.2.1.4	Lucrări de amenajare curs pârâu	Oraș Segarcea	NA	Mediu, biodiversitate, energie 2021-2027
635	Mediu	ODC3. Dezvoltarea durabilă și sustenabilă a teritoriului	OS.3.2. Conservarea și protecția mediului înconjurător	3.2.1. Conservarea spațiilor verzi, protecția pădurilor și calitatea aerului	3.2.1.5	Supraînălțare dig și consolidare mal în zona localității Ciupercenii Vechi	CL Municipiul Calafat	1.250.000	Municipiul Calafat
636	Mediu	ODC3. Dezvoltarea durabilă și sustenabilă a teritoriului	OS.3.2. Conservarea și protecția mediului înconjurător	3.2.1. Conservarea spațiilor verzi, protecția pădurilor și calitatea aerului	3.2.1.6	Amenajare curs de apă pârâu Sadovița în comuna Sadova	Comuna Sadova	NA	Mediu, biodiversitate, energie 2021-2027
637	Mediu	ODC3. Dezvoltarea durabilă și sustenabilă a teritoriului	OS.3.2. Conservarea și protecția mediului înconjurător	3.2.1. Conservarea spațiilor verzi, protecția pădurilor și calitatea aerului	3.2.1.7	Amenajarea peisagistică a curtii Muzeului de Artă Calafat	CL Municipiul Calafat	1.000.000	Municipiul Calafat
638	Mediu	ODC3. Dezvoltarea durabilă și sustenabilă a teritoriului	OS.3.2. Conservarea și protecția mediului înconjurător	3.2.1. Conservarea spațiilor verzi, protecția pădurilor și calitatea aerului	3.2.1.8	Îmbunătățirea calității mediului înconjurător	Comuna Pielești	NA	Mediu, biodiversitate, energie 2021-2027
639	Mediu	ODC3. Dezvoltarea durabilă și sustenabilă a teritoriului	OS.3.2. Conservarea și protecția mediului înconjurător	3.2.1. Conservarea spațiilor verzi, protecția pădurilor și calitatea aerului	3.2.1.9	Decolmatare lac de acumulare din comuna Perișor	Comuna Perișor	NA	Infrastructura publică 2021-2027
640	Mediu	ODC3. Dezvoltarea durabilă și sustenabilă a teritoriului	OS.3.2. Conservarea și protecția mediului înconjurător	3.2.1. Conservarea spațiilor verzi, protecția pădurilor și calitatea aerului	3.2.1.10	Construit luciu de apă 4 ha în comuna Drăgotești	Comuna Drăgotești	NA	Mediu, biodiversitate, energie 2021-2027
641	Mediu	ODC3. Dezvoltarea durabilă și sustenabilă a teritoriului	OS.3.2. Conservarea și protecția mediului înconjurător	3.2.1. Conservarea spațiilor verzi, protecția pădurilor și calitatea aerului	3.2.1.11	Extindere acumulare Cârcea de pe pârâul Preajba, reamenajare baraj, decolmatare lac, construire pontoane, amenajare infrastructură verde	Comuna Cârcea	NA	Comuna Cârcea
642	Mediu	ODC3. Dezvoltarea durabilă și sustenabilă a teritoriului	OS.3.2. Conservarea și protecția mediului înconjurător	3.2.1. Conservarea spațiilor verzi, protecția pădurilor și calitatea aerului	3.2.1.12	Înființare Mobilier urban	Oraș Bechet	NA	Infrastructura publică 2021-2027
643	Mediu	ODC3. Dezvoltarea durabilă și sustenabilă a teritoriului	OS.3.2. Conservarea și protecția mediului înconjurător	3.2.1. Conservarea spațiilor verzi, protecția pădurilor și calitatea aerului	3.2.1.13	Îmbunătățirea infrastructurii verzi	Oraș Bechet	NA	Infrastructura publică 2021-2027
644	Mediu	ODC3. Dezvoltarea durabilă și sustenabilă a teritoriului	OS.3.2. Conservarea și protecția mediului înconjurător	3.2.1. Conservarea spațiilor verzi, protecția pădurilor și calitatea aerului	3.2.1.14	Modemizarea parcărilor în mun. Băilești	CL Oraș Băilești	NA	Infrastructura publică 2021-2027
645	Mediu	ODC3. Dezvoltarea durabilă și sustenabilă a teritoriului	OS.3.2. Conservarea și protecția mediului înconjurător	3.2.1. Conservarea spațiilor verzi, protecția pădurilor și calitatea aerului	3.2.1.15	Amenajarea peisagistică a infrastructurii în parcurile publice din municipiul Calafat	Municipiul Calafat	NA	Mediu, biodiversitate, energie 2021-2027
646	Mediu	ODC3. Dezvoltarea durabilă și sustenabilă a teritoriului	OS.3.2. Conservarea și protecția mediului înconjurător	3.2.1. Conservarea spațiilor verzi, protecția pădurilor și calitatea aerului	3.2.1.16	Lucrări de cadastru a imobilelor din intravilanul și extravilanul comunei Ostroveni	Comuna Ostroveni	NA	Primăria Ostroveni
647	Mediu	ODC3. Dezvoltarea durabilă și sustenabilă a teritoriului	OS.3.2. Conservarea și protecția mediului înconjurător	3.2.1. Conservarea spațiilor verzi, protecția pădurilor și calitatea aerului	3.2.1.17	Extinderea de spații verzi și amenajarea cu trotuare în comuna Ostroveni	Comuna Ostroveni	NA	Primăria Ostroveni
648	Mediu	ODC3. Dezvoltarea durabilă și sustenabilă a teritoriului	OS.3.2. Conservarea și protecția mediului înconjurător	3.2.1. Conservarea spațiilor verzi, protecția pădurilor și calitatea aerului	3.2.1.18	Amenajare de șanțuri betonate în zonele de coastă pentru prelucrare și drenarea apelor pluviale scurse de pe versanți în comuna Murgași	Comuna Murgași	NA	Comuna Murgași
649	Mediu	ODC3. Dezvoltarea durabilă și sustenabilă a teritoriului	OS.3.2. Conservarea și protecția mediului înconjurător	3.2.1. Conservarea spațiilor verzi, protecția pădurilor și calitatea aerului	3.2.1.19	Achiziționarea de mobilier stradal (băncuțe, coșuri de gunoi, ghivece cu flori) în comuna Moțăței	Comuna Moțăței	NA	Primărie UAT

650	Mediu	ODC3. Dezvoltarea durabilă și sustenabilă a teritoriului	OS.3.2. Conservarea și protecția mediului înconjurător	3.2.1. Conservarea spațiilor verzi, protecția pădurilor și calitatea aerului	3.2.1.20	Amenajare spații verzi în comuna Mischii	Comuna Mischii	NA	Administrație publică 2021-2027
651	Mediu	ODC3. Dezvoltarea durabilă și sustenabilă a teritoriului	OS.3.2. Conservarea și protecția mediului înconjurător	3.2.1. Conservarea spațiilor verzi, protecția pădurilor și calitatea aerului	3.2.1.21	Amenajare spații verzi	Comuna Almăj	NA	Mediu, biodiversitate, energie 2021-2027
652	Mediu	ODC3. Dezvoltarea durabilă și sustenabilă a teritoriului	OS.3.2. Conservarea și protecția mediului înconjurător	3.2.1. Conservarea spațiilor verzi, protecția pădurilor și calitatea aerului	3.2.1.22	Reabilitarea și modernizarea spațiilor verzi urbane din orașul Dăbuleni, județ Dolj, locatie: Stanoi, Văncica, Magheru și extindere Caiac Canoe	CL Oraș Dăbuleni	5.000.000	Primărie UAT
653	Mediu	ODC3. Dezvoltarea durabilă și sustenabilă a teritoriului	OS.3.2. Conservarea și protecția mediului înconjurător	3.2.2. Utilizarea sustenabilă a terenurilor contaminate, degradate sau abandonate	3.2.2.1	Regenerare urbană în Municipiul Craiova prin revitalizarea Zonei Balta Cernele	CL Municipiul Craiova	10.000.000	Municipiul Craiova
654	Mediu	ODC3. Dezvoltarea durabilă și sustenabilă a teritoriului	OS.3.2. Conservarea și protecția mediului înconjurător	3.2.2. Utilizarea sustenabilă a terenurilor contaminate, degradate sau abandonate	3.2.2.2	Regenerare urbană prin revitalizarea centrului istoric al Municipiul Craiova - zona Piața Veche	CL Municipiul Craiova	18.000.000	Municipiul Craiova
655	Mediu	ODC3. Dezvoltarea durabilă și sustenabilă a teritoriului	OS.3.2. Conservarea și protecția mediului înconjurător	3.2.2. Utilizarea sustenabilă a terenurilor contaminate, degradate sau abandonate	3.2.2.3	Regenerare urbană zona centrală - pasarela Mercur	CL Municipiul Craiova	10.000.000	Municipiul Craiova
656	Mediu	ODC3. Dezvoltarea durabilă și sustenabilă a teritoriului	OS.3.2. Conservarea și protecția mediului înconjurător	3.2.2. Utilizarea sustenabilă a terenurilor contaminate, degradate sau abandonate	3.2.2.4	Regenerare urbană zona centrală -30 Decembrie	CL Municipiul Craiova	10.000.000	Municipiul Craiova
657	Mediu	ODC3. Dezvoltarea durabilă și sustenabilă a teritoriului	OS.3.2. Conservarea și protecția mediului înconjurător	3.2.2. Utilizarea sustenabilă a terenurilor contaminate, degradate sau abandonate	3.2.2.5	Regenerare urbană zona Făcăi	CL Municipiul Craiova	10.000.000	Municipiul Craiova
658	Mediu	ODC3. Dezvoltarea durabilă și sustenabilă a teritoriului	OS.3.2. Conservarea și protecția mediului înconjurător	3.2.2. Utilizarea sustenabilă a terenurilor contaminate, degradate sau abandonate	3.2.2.6	Echipamente de decontaminare în comuna Ciupercenii Noi	Comuna Ciupercenii Noi	NA	Primărie Ciupercenii Noi
659	Mediu	ODC3. Dezvoltarea durabilă și sustenabilă a teritoriului	OS.3.2. Conservarea și protecția mediului înconjurător	3.2.2. Utilizarea sustenabilă a terenurilor contaminate, degradate sau abandonate	3.2.2.7	Lucrări de decolmatare și consolidare a malurilor pârâurilor și cursurilor de apă, în comuna Sălcuța	Comuna Sălcuța	NA	Mediu, biodiversitate, energie 2021-2027
660	Mediu	ODC3. Dezvoltarea durabilă și sustenabilă a teritoriului	OS.3.2. Conservarea și protecția mediului înconjurător	3.2.2. Utilizarea sustenabilă a terenurilor contaminate, degradate sau abandonate	3.2.2.8	Îmbunătățirea mediului urban și reconversia funcțională a terenurilor degradate	CL Oraș Dăbuleni	NA	Administrație publică 2021-2027
661	Eficiență energetică	ODC3. Dezvoltarea durabilă și sustenabilă a teritoriului	OS.3.3. Reducerea emisiilor de gaze cu efect de seră (GES)	3.3.1. Creșterea ponderii energiei din surse regenerabile în consumul final	3.3.1.1	Înființare sisteme de energie regenerabilă	CL Municipiul Craiova	NA	Mediu, biodiversitate, energie 2021-2027
662	Eficiență energetică	ODC3. Dezvoltarea durabilă și sustenabilă a teritoriului	OS.3.3. Reducerea emisiilor de gaze cu efect de seră (GES)	3.3.1. Creșterea ponderii energiei din surse regenerabile în consumul final	3.3.1.2	Înființare parc fotovoltaic cu o putere instalată de 40kw, în comuna Șopot	Comuna Șopot	NA	Comuna Șopot
663	Eficiență energetică	ODC3. Dezvoltarea durabilă și sustenabilă a teritoriului	OS.3.3. Reducerea emisiilor de gaze cu efect de seră (GES)	3.3.1. Creșterea ponderii energiei din surse regenerabile în consumul final	3.3.1.3	Înființare parc fotovoltaic cu o putere instalată de 320kw, în comuna Pielești	Comuna Pielești	NA	Mediu, biodiversitate, energie 2021-2027
664	Eficiență energetică	ODC3. Dezvoltarea durabilă și sustenabilă a teritoriului	OS.3.3. Reducerea emisiilor de gaze cu efect de seră (GES)	3.3.1. Creșterea ponderii energiei din surse regenerabile în consumul final	3.3.1.4	Asigurarea gradului de comfort energetic prin construirea unui parc fotovoltaic în comuna Ostroveni	Comuna Ostroveni	NA	Mediu, biodiversitate, energie 2021-2027
665	Eficiență energetică	ODC3. Dezvoltarea durabilă și sustenabilă a teritoriului	OS.3.3. Reducerea emisiilor de gaze cu efect de seră (GES)	3.3.1. Creșterea ponderii energiei din surse regenerabile în consumul final	3.3.1.5	Înființare parcuri fotovoltaice în comuna Ostroveni	Comuna Ostroveni	NA	Primăria Ostroveni
666	Eficiență energetică	ODC3. Dezvoltarea durabilă și sustenabilă a teritoriului	OS.3.3. Reducerea emisiilor de gaze cu efect de seră (GES)	3.3.1. Creșterea ponderii energiei din surse regenerabile în consumul final	3.3.1.6	Asigurarea independenței energetice din surse regenerabile (panouri solare) pentru toate clădirile instituțiilor publice si rețeaua publică de iluminat stradal	Comuna Murgași	NA	Administrație publică 2021-2027
667	Eficiență energetică	ODC3. Dezvoltarea durabilă și sustenabilă a teritoriului	OS.3.3. Reducerea emisiilor de gaze cu efect de seră (GES)	3.3.1. Creșterea ponderii energiei din surse regenerabile în consumul final	3.3.1.7	Construirea unui parc fotovoltaic în comuna Desa	Comuna Desa	NA	Comuna Murgași
668	Eficiență energetică	ODC3. Dezvoltarea durabilă și sustenabilă a teritoriului	OS.3.3. Reducerea emisiilor de gaze cu efect de seră (GES)	3.3.1. Creșterea ponderii energiei din surse regenerabile în consumul final	3.3.1.8	Achiziționare/ instalare panouri fotovoltaice pentru energie electrică în instituțiile publice, parcuri, intersecții, terenuri de sport în comuna Moțăței	Comuna Moțăței	100.000	Primărie UAT
669	Eficiență energetică	ODC3. Dezvoltarea durabilă și sustenabilă a teritoriului	OS.3.3. Reducerea emisiilor de gaze cu efect de seră (GES)	3.3.1. Creșterea ponderii energiei din surse regenerabile în consumul final	3.3.1.9	Înființare panouri fotovoltaice în comuna Drăgotești	Comuna Drăgotești	NA	Primăria Dragostești
670	Eficiență energetică	ODC3. Dezvoltarea durabilă și sustenabilă a teritoriului	OS.3.3. Reducerea emisiilor de gaze cu efect de seră (GES)	3.3.1. Creșterea ponderii energiei din surse regenerabile în consumul final	3.3.1.10	Construire parc fotovoltaic în comuna Desa	Comuna Desa	NA	Primăria Desa
671	Eficiență energetică	ODC3. Dezvoltarea durabilă și sustenabilă a teritoriului	OS.3.3. Reducerea emisiilor de gaze cu efect de seră (GES)	3.3.1. Creșterea ponderii energiei din surse regenerabile în consumul final	3.3.1.11	Înființare parc fotovoltaic necesar pentru alimentarea cu energie a clădirilor de interes public: sediu Primăriei Afumați , cămine culturale, școli , stadioane etc.	Comuna Afumați	NA	Mediu, biodiversitate, energie 2021-2027
672	Eficiență energetică	ODC3. Dezvoltarea durabilă și sustenabilă a teritoriului	OS.3.3. Reducerea emisiilor de gaze cu efect de seră (GES)	3.3.1. Creșterea ponderii energiei din surse regenerabile în consumul final	3.3.1.12	Parc fotovoltaic în municipiul Băilești	CL Oraș Băilești	2.000.000	Primărie UAT
673	Eficiență energetică	ODC3. Dezvoltarea durabilă și sustenabilă a teritoriului	OS.3.3. Reducerea emisiilor de gaze cu efect de seră (GES)	3.3.1. Creșterea ponderii energiei din surse regenerabile în consumul final	3.3.1.13	Panouri fotovoltaice în Măceșu de Sus	Comuna Măceșu de Sus	1.000.000	Primărie UAT

674	Eficiență energetică	ODC3. Dezvoltarea durabilă și sustenabilă a teritoriului	OS.3.3. Reducerea emisiilor de gaze cu efect de seră (GES)	3.3.1. Creșterea ponderii energiei din surse regenerabile în consumul final	3.3.1.14	Câmp fotovoltaic (3.000 mp)	Comuna Verbița	NA	Mediu, biodiversitate, energie 2021-2027
675	Eficiență energetică	ODC3. Dezvoltarea durabilă și sustenabilă a teritoriului	OS.3.3. Reducerea emisiilor de gaze cu efect de seră (GES)	3.3.1. Creșterea ponderii energiei din surse regenerabile în consumul final	3.3.1.15	Asigurarea independenței energetice din surse regenerabile (panouri solare) pentru toate clădirile instituțiilor publice și rețeaua publică de iluminat stradal în comuna Murgași	Comuna Murgași	NA	Mediu, biodiversitate, energie 2021-2027
676	Eficiență energetică	ODC3. Dezvoltarea durabilă și sustenabilă a teritoriului	OS.3.3. Reducerea emisiilor de gaze cu efect de seră (GES)	3.3.1. Creșterea ponderii energiei din surse regenerabile în consumul final	3.3.1.16	Montarea unui post de transformare electrică în comuna Giubega	Comuna Giubega	NA	Mediu, biodiversitate, energie 2021-2027
677	Eficiență energetică	ODC3. Dezvoltarea durabilă și sustenabilă a teritoriului	OS.3.3. Reducerea emisiilor de gaze cu efect de seră (GES)	3.3.1. Creșterea ponderii energiei din surse regenerabile în consumul final	3.3.1.17	Montarea unui post de transformare electrică în comuna Desa	Comuna Desa	NA	Comuna Desa
678	Eficiență energetică	ODC3. Dezvoltarea durabilă și sustenabilă a teritoriului	OS.3.3. Reducerea emisiilor de gaze cu efect de seră (GES)	3.3.1. Creșterea ponderii energiei din surse regenerabile în consumul final	3.3.1.18	Echipamente de producere energie electrică cu eficiență energetică ridicată în comuna Seaca de Pădure	Comuna Seaca de Pădure	1.000.000	Primărie UAT
679	Eficiență energetică	ODC3. Dezvoltarea durabilă și sustenabilă a teritoriului	OS.3.3. Reducerea emisiilor de gaze cu efect de seră (GES)	3.3.1. Creșterea ponderii energiei din surse regenerabile în consumul final	3.3.1.19	Parc fotovoltaic în municipiul Calafat	CL Municipiul Calafat	3.500.000	Municipiul Calafat
680	Eficiență energetică	ODC3. Dezvoltarea durabilă și sustenabilă a teritoriului	OS.3.3. Reducerea emisiilor de gaze cu efect de seră (GES)	3.3.1. Creșterea ponderii energiei din surse regenerabile în consumul final	3.3.1.20	Construirea unui parc fotovoltaic	Oraș Bechet	NA	Mediu, biodiversitate, energie 2021-2027
681	Eficiență energetică	ODC3. Dezvoltarea durabilă și sustenabilă a teritoriului	OS.3.3. Reducerea emisiilor de gaze cu efect de seră (GES)	3.3.1. Creșterea ponderii energiei din surse regenerabile în consumul final	3.3.1.21	Asigurare independență energetică din surse regenerabile pentru clădirile instituțiilor publice din comuna și pentru rețeaua publică de iluminat stradal în comuna Scăești	Comuna Scăești	NA	Primărie UAT
682	Eficiență energetică	ODC3. Dezvoltarea durabilă și sustenabilă a teritoriului	OS.3.3. Reducerea emisiilor de gaze cu efect de seră (GES)	3.3.2. Scăderea consumului final de energie în județul Dolj	3.3.2.1	Reabilitare termică clădiri rezidențiale din municipiul Craiova	CL Municipiul Craiova	NA	Municipiul Craiova
683	Eficiență energetică	ODC3. Dezvoltarea durabilă și sustenabilă a teritoriului	OS.3.3. Reducerea emisiilor de gaze cu efect de seră (GES)	3.3.2. Scăderea consumului final de energie în județul Dolj	3.3.2.2	Creșterea eficenței energetice pentru C8, C9, C10, C11, C12 Str. Filantropia Nr. 1	CL Municipiul Craiova	NA	Municipiul Craiova
684	Eficiență energetică	ODC3. Dezvoltarea durabilă și sustenabilă a teritoriului	OS.3.3. Reducerea emisiilor de gaze cu efect de seră (GES)	3.3.2. Scăderea consumului final de energie în județul Dolj	3.3.2.3	Îmbunătățirea eficienței energetice a clădirilor publice	CL Oraș Dăbuleni	NA	Mediu, biodiversitate, energie 2021-2027
685	Eficiență energetică	ODC3. Dezvoltarea durabilă și sustenabilă a teritoriului	OS.3.3. Reducerea emisiilor de gaze cu efect de seră (GES)	3.3.2. Scăderea consumului final de energie în județul Dolj	3.3.2.4	Reabilitarea energetică a clădirilor instituțiilor publice	CL Municipiul Calafat	1.500.000	Municipiul Calafat
686	Eficiență energetică	ODC3. Dezvoltarea durabilă și sustenabilă a teritoriului	OS.3.3. Reducerea emisiilor de gaze cu efect de seră (GES)	3.3.2. Scăderea consumului final de energie în județul Dolj	3.3.2.5	Reabilitare clădiri publice - Biblioteca Municipiului Calafat	CL Municipiul Calafat	1.500.000	Municipiul Calafat
687	Eficiență energetică	ODC3. Dezvoltarea durabilă și sustenabilă a teritoriului	OS.3.3. Reducerea emisiilor de gaze cu efect de seră (GES)	3.3.2. Scăderea consumului final de energie în județul Dolj	3.3.2.6	Reabilitarea și modernizarea Casei de Cultură a Municipiului Calafat	CL Municipiul Calafat	NA	Municipiul Calafat
688	Eficiență energetică	ODC3. Dezvoltarea durabilă și sustenabilă a teritoriului	OS.3.3. Reducerea emisiilor de gaze cu efect de seră (GES)	3.3.2. Scăderea consumului final de energie în județul Dolj	3.3.2.7	Modernizare clădiri publice pentru reducerea consumului de combustibil - Școala cu clasele I-VIII; Celaru; Blocurile specialiștiilor; fostul Dispensar uman; Fostele Școli cu clasele I-IV; Marotinu de Jos și Celaru (Rebegești)	Comuna Vârtop	NA	Primăria Vârtop
689	Eficiență energetică	ODC3. Dezvoltarea durabilă și sustenabilă a teritoriului	OS.3.3. Reducerea emisiilor de gaze cu efect de seră (GES)	3.3.2. Scăderea consumului final de energie în județul Dolj	3.3.2.8	Eficientizarea energetică (termosistem) a clădirilor administrative situate în satul Bușteni, str. Primariei, nr.1	Comuna Murgași	NA	Administrație publică 2021-2027
690	Eficiență energetică	ODC3. Dezvoltarea durabilă și sustenabilă a teritoriului	OS.3.3. Reducerea emisiilor de gaze cu efect de seră (GES)	3.3.2. Scăderea consumului final de energie în județul Dolj	3.3.2.9	Eficientizarea energetica (termosistem) a clădirilor administrative situate în satul Bușteni, str. Primăriei, nr.1 în comuna Murgași	Comuna Murgași	NA	Mediu, biodiversitate, energie 2021-2027
691	Eficiență energetică	ODC3. Dezvoltarea durabilă și sustenabilă a teritoriului	OS.3.3. Reducerea emisiilor de gaze cu efect de seră (GES)	3.3.2. Scăderea consumului final de energie în județul Dolj	3.3.2.10	Modernizare clădiri publice pentru reducerea consumului de combustibil în comuna Celaru	Comuna Celaru	NA	Administrație publică 2021-2027
692	Eficiență energetică	ODC3. Dezvoltarea durabilă și sustenabilă a teritoriului	OS.3.3. Reducerea emisiilor de gaze cu efect de seră (GES)	3.3.2. Scăderea consumului final de energie în județul Dolj	3.3.2.11	Reabilitare termică pentru îmbunătățirea eficenței energetice a Centrului Cultural Sportiv	Comuna Cârcea	NA	Comuna Cârcea
693	Eficiență energetică	ODC3. Dezvoltarea durabilă și sustenabilă a teritoriului	OS.3.3. Reducerea emisiilor de gaze cu efect de seră (GES)	3.3.2. Scăderea consumului final de energie în județul Dolj	3.3.2.12	Îmbunătățirea eficienței energetice a clădirilor publice din orașul Dăbuleni, județ Dolj	CL Oraș Dăbuleni	2.500.000	Primărie UAT
694	Eficiență energetică	ODC3. Dezvoltarea durabilă și sustenabilă a teritoriului	OS.3.3. Reducerea emisiilor de gaze cu efect de seră (GES)	3.3.2. Scăderea consumului final de energie în județul Dolj	3.3.2.13	Eficientizare energetiă a clădirilor administrative din satul Bușteni, în comuna Scăești	Comuna Scăești	NA	Primărie UAT
695	Eficiență energetică	ODC3. Dezvoltarea durabilă și sustenabilă a teritoriului	OS.3.3. Reducerea emisiilor de gaze cu efect de seră (GES)	3.3.2. Scăderea consumului final de energie în județul Dolj	3.3.2.14	Reabilitare termică pentru îmbunătățirea eficenței energetice a clădirilor Liceului Constantin Ianculescu	Comuna Cârcea	NA	Comuna Cârcea
696	Eficiență energetică	ODC3. Dezvoltarea durabilă și sustenabilă a teritoriului	OS.3.3. Reducerea emisiilor de gaze cu efect de seră (GES)	3.3.2. Scăderea consumului final de energie în județul Dolj	3.3.2.15	Creșterea eficenței energetice a școlii gimnaziale din cadrul liceului tehnologic Constantin Nicolaescu Plopsor în comuna Plenița	Comuna Plenița	460.000	Primărie UAT

697	Eficiență energetică	ODC3. Dezvoltarea durabilă și sustenabilă a teritoriului	OS.3.3. Reducerea emisiilor de gaze cu efect de seră (GES)	3.3.2. Scăderea consumului final de energie în județul Dolj	3.3.2.16	Eficientizare energetică școală și primarie Afumați	Comuna Afumați	NA	Primărie UAT
698	Eficiență energetică	ODC3. Dezvoltarea durabilă și sustenabilă a teritoriului	OS.3.3. Reducerea emisiilor de gaze cu efect de seră (GES)	3.3.2. Scăderea consumului final de energie în județul Dolj	3.3.2.17	Reablitare și modernizare școala gimnazială Afumați Corp C1	Comuna Afumați	800.000	Primărie UAT
699	Eficiență energetică	ODC3. Dezvoltarea durabilă și sustenabilă a teritoriului	OS.3.3. Reducerea emisiilor de gaze cu efect de seră (GES)	3.3.2. Scăderea consumului final de energie în județul Dolj	3.3.2.18	Servicii de proiectare tehnica, proiect AFM-creșterea eficienței energetice și gestionarea inteligentă a energiei pentru Școala Coțofenii din Dos	Comuna Coțofenii din Dos	17.000	Primărie UAT
700	Eficiență energetică	ODC3. Dezvoltarea durabilă și sustenabilă a teritoriului	OS.3.3. Reducerea emisiilor de gaze cu efect de seră (GES)	3.3.2. Scăderea consumului final de energie în județul Dolj	3.3.2.19	Creșterea eficienței energetice la Școala Gimnazială „Tudor Segărceanu" în comuna Goicea	Comuna Goicea	NA	Primărie UAT
701	Eficiență energetică	ODC3. Dezvoltarea durabilă și sustenabilă a teritoriului	OS.3.3. Reducerea emisiilor de gaze cu efect de seră (GES)	3.3.2. Scăderea consumului final de energie în județul Dolj	3.3.2.20	Reabilitare termică pentru îmbunătățirea eficenței energetice a Centrului Medical	Comuna Cârcea	NA	Comuna Cârcea
702	Eficiență energetică	ODC3. Dezvoltarea durabilă și sustenabilă a teritoriului	OS.3.3. Reducerea emisiilor de gaze cu efect de seră (GES)	3.3.2. Scăderea consumului final de energie în județul Dolj	3.3.2.21	Creșterea eficenței consumului energetic prin folosirea de energie regenerabilă la sistemul de iluminat public al orașului Dăbuleni	CL Oraș Dăbuleni	NA	Orașul Dăbuleni
703	Eficiență energetică	ODC3. Dezvoltarea durabilă și sustenabilă a teritoriului	OS.3.3. Reducerea emisiilor de gaze cu efect de seră (GES)	3.3.2. Scăderea consumului final de energie în județul Dolj	3.3.2.22	Reabilitarea unor clădiri din domeniul public și creșterea eficenței energetice a acestora în scopul desfășurării de activități necesare dezvoltării în comuna Terpezița	Comuna Terpezița	NA	Comuna Terepezița
704	Eficiență energetică	ODC3. Dezvoltarea durabilă și sustenabilă a teritoriului	OS.3.3. Reducerea emisiilor de gaze cu efect de seră (GES)	3.3.2. Scăderea consumului final de energie în județul Dolj	3.3.2.23	Reabilitare clădiri publice - sediul administrativ al Municipiului Calafat	CL Municipiul Calafat	NA	Administrație publică 2021-2027
705	Eficiență energetică	ODC3. Dezvoltarea durabilă și sustenabilă a teritoriului	OS.3.3. Reducerea emisiilor de gaze cu efect de seră (GES)	3.3.2. Scăderea consumului final de energie în județul Dolj	3.3.2.24	Reabilitare sediu primărie	Comuna Verbița	NA	Administrație publică 2021-2027
706	Eficiență energetică	ODC3. Dezvoltarea durabilă și sustenabilă a teritoriului	OS.3.3. Reducerea emisiilor de gaze cu efect de seră (GES)	3.3.2. Scăderea consumului final de energie în județul Dolj	3.3.2.25	Reabilitarea sediului Primariei Afumati cu extindere, independent energetic (panouri fotovoltaice și pompă de căldură)	Comuna Afumați	NA	Administrație publică 2021-2027
707	Managementul riscurilor	ODC3. Dezvoltarea durabilă și sustenabilă a teritoriului	OS.3.4. Susținerea adaptării la schimbările climatice şi managementul riscurilor	3.4.1. Managementul inundațiilor și al secetei	3.4.1.1	Achiziționarea unui autogreder pentru profilarea periodică a drumurilor comunale	Comuna Murgași	NA	Administrație publică 2021-2027
708	Managementul riscurilor	ODC3. Dezvoltarea durabilă și sustenabilă a teritoriului	OS.3.4. Susținerea adaptării la schimbările climatice şi managementul riscurilor	3.4.1. Managementul inundațiilor și al secetei	3.4.1.2	Dotarea cu utilaje și echipamente pentru Serviciul de Gospodărie Comunală, com Murgași, județ Dolj	Comuna Murgași	NA	Comuna Murgași
709	Managementul riscurilor	ODC3. Dezvoltarea durabilă și sustenabilă a teritoriului	OS.3.4. Susținerea adaptării la schimbările climatice şi managementul riscurilor	3.4.1. Managementul inundațiilor și al secetei	3.4.1.3	Dotare SVSU Mugurași cu autospecială pentru stingere incendii și Echipamente specifice pentru intervenții în situații de urgență	Comuna Murgași	NA	Comuna Murgași
710	Managementul riscurilor	ODC3. Dezvoltarea durabilă și sustenabilă a teritoriului	OS.3.4. Susținerea adaptării la schimbările climatice şi managementul riscurilor	3.4.1. Managementul inundațiilor și al secetei	3.4.1.4	Achiziționare buldoexcavator în comuna Mischii	Comuna Mischii	NA	Administrație publică 2021-2027
711	Managementul riscurilor	ODC3. Dezvoltarea durabilă și sustenabilă a teritoriului	OS.3.4. Susținerea adaptării la schimbările climatice şi managementul riscurilor	3.4.1. Managementul inundațiilor și al secetei	3.4.1.5	Dotare cu utilaje și echipamente pentru serviciul de gospodărire comunală și salubritate (mașină de colectare, pubele) în comuna Giubega	Comuna Giubega	NA	Administrație publică 2021-2027
712	Managementul riscurilor	ODC3. Dezvoltarea durabilă și sustenabilă a teritoriului	OS.3.4. Susținerea adaptării la schimbările climatice şi managementul riscurilor	3.4.1. Managementul inundațiilor și al secetei	3.4.1.6	Achiziționare mașină de pompieri în comuna Celaru	Comuna Celaru	NA	Administrație publică 2021-2027
713	Managementul riscurilor	ODC3. Dezvoltarea durabilă și sustenabilă a teritoriului	OS.3.4. Susținerea adaptării la schimbările climatice şi managementul riscurilor	3.4.1. Managementul inundațiilor și al secetei	3.4.1.7	Achiziție utilaje pentru întreținerea domeniului public în comuna Cârcea	Comuna Cârcea	NA	Comuna Cârcea
714	Managementul riscurilor	ODC3. Dezvoltarea durabilă și sustenabilă a teritoriului	OS.3.4. Susținerea adaptării la schimbările climatice şi managementul riscurilor	3.4.1. Managementul inundațiilor și al secetei	3.4.1.8	Dotarea SVSU cu autospecială pentru stingere incendii	Comuna Scăești	NA	Primărie UAT
630	Managementul riscurilor	ODC3. Dezvoltarea durabilă și sustenabilă a teritoriului	OS.3.4. Susținerea adaptării la schimbările climatice şi managementul riscurilor	3.4.2. Managementul riscurilor	3.4.1.1	Achiziționare unui sistem de alertă timpurie și informare în timp real	CL Municipiul Calafat	NA	Administrație publică 2021-2027

715	Managementul riscurilor	ODC3. Dezvoltarea durabilă și sustenabilă a teritoriului	OS.3.4. Susținerea adaptării la schimbările climatice şi managementul riscurilor	3.4.2. Managementul riscurilor	3.4.2.1	Achiziționare mașină de pompieri	Comuna Vârtop	NA	Primăria Vârtop
716	Managementul riscurilor	ODC3. Dezvoltarea durabilă și sustenabilă a teritoriului	OS.3.4. Susținerea adaptării la schimbările climatice şi managementul riscurilor	3.4.2. Managementul riscurilor	3.4.2.2	Dotări pentru intervenții pentru situații de urgență în comuna Terpezița	Comuna Terpezița	NA	Comuna Terepezița
717	Managementul riscurilor	ODC3. Dezvoltarea durabilă și sustenabilă a teritoriului	OS.3.4. Susținerea adaptării la schimbările climatice şi managementul riscurilor	3.4.2. Managementul riscurilor	3.4.2.3	Crearea unei baze tehnico-materială pentru intervenții în caz de situații de urgență în comuna Ostroveni	Comuna Ostroveni	NA	Administrație publică 2021-2027
718	Managementul riscurilor	ODC3. Dezvoltarea durabilă și sustenabilă a teritoriului	OS.3.4. Susținerea adaptării la schimbările climatice şi managementul riscurilor	3.4.2. Managementul riscurilor	3.4.2.4	Dotări pentru intervenții în caz de situații de urgență (autospecială PSI, greder și alte dotari) în comuna Giubega	Comuna Giubega	NA	Administrație publică 2021-2027
719	Managementul riscurilor	ODC3. Dezvoltarea durabilă și sustenabilă a teritoriului	OS.3.4. Susținerea adaptării la schimbările climatice şi managementul riscurilor	3.4.2. Managementul riscurilor	3.4.2.5	Dotare cu utilaje a SVSU în comuna Ghindeni	Comuna Ghindeni	NA	Primăria Ghindeni
720	Managementul riscurilor	ODC3. Dezvoltarea durabilă și sustenabilă a teritoriului	OS.3.4. Susținerea adaptării la schimbările climatice şi managementul riscurilor	3.4.2. Managementul riscurilor	3.4.2.6	Dotări Serviciul Voluntar pentru Situații de Urgență în comuna Coțofenii din față	Comuna Coțofenii din Față	NA	Primărie UAT
721	Managementul riscurilor	ODC3. Dezvoltarea durabilă și sustenabilă a teritoriului	OS.3.4. Susținerea adaptării la schimbările climatice şi managementul riscurilor	3.4.2. Managementul riscurilor	3.4.2.7	Achiziție utilaje intervenții în situații de urgență	Comuna Cârcea	NA	Comuna Cârcea
722	Managementul riscurilor	ODC3. Dezvoltarea durabilă și sustenabilă a teritoriului	OS.3.4. Susținerea adaptării la schimbările climatice şi managementul riscurilor	3.4.2. Managementul riscurilor	3.4.2.8	Autospeciale de pompieri și ambulanța, Serviciul Local pentru Situații de Urgență în comuna Ciupercenii Noi	Comuna Ciupercenii Noi	NA	Primărie Ciupercenii Noi
723	Managementul riscurilor	ODC3. Dezvoltarea durabilă și sustenabilă a teritoriului	OS.3.4. Susținerea adaptării la schimbările climatice şi managementul riscurilor	3.4.2. Managementul riscurilor	3.4.2.9	Modernizare și extindere sistem de supraveghere video stradală	Oraș Segarcea	NA	Administrație publică 2021-2027
724	Capacitate administrativă	ODC4. Buna guvernanță la nivelul instituțiilor publice din județul Dolj	OS.4.1. Modernizarea administrației publice	4.1.1. O mai bună coordonare, elaborare și implementare a politicilor publice	4.1.1.1	Dezvoltare urbană în cartierele rezidențiale nou înființate	CL Municipiul Craiova	NA	Infrastructura publică 2021-2027
725	Capacitate administrativă	ODC4. Buna guvernanță la nivelul instituțiilor publice din județul Dolj	OS.4.1. Modernizarea administrației publice	4.1.1. O mai bună coordonare, elaborare și implementare a politicilor publice	4.1.1.2	Elaborarea de studii și documentații tehnice	Oraș Bechet	NA	Administrație publică 2021-2027
726	Capacitate Administrativă	ODC4. Buna guvernanță la nivelul instituțiilor publice din județul Dolj	OS.4.1. Modernizarea administrației publice	4.1.1. O mai bună coordonare, elaborare și implementare a politicilor publice	4.1.1.3	Efectuare măsurători topografice şi parcelări terenuri în comuna Moțăței	Comuna Moțăței	NA	Primărie UAT
727	Capacitate Administrativă	ODC4. Buna guvernanță la nivelul instituțiilor publice din județul Dolj	OS.4.1. Modernizarea administrației publice	4.1.1. O mai bună coordonare, elaborare și implementare a politicilor publice	4.1.1.4	Implementarea Planurilor de Mobilitate Urbană Durabilă	UAT-uri din ZUF	NA	CJ DOLJ
728	Capacitate administrativă	ODC4. Buna guvernanță la nivelul instituțiilor publice din județul Dolj	OS.4.1. Modernizarea administrației publice	4.1.1. O mai bună coordonare, elaborare și implementare a politicilor publice	4.1.1.5	Plan Urbanistic General și regulament local de urbanism, Municipiul Calafat	CL Municipiul Calafat	NA	Municipiul Calafat
729	Capacitate administrativă	ODC4. Buna guvernanță la nivelul instituțiilor publice din județul Dolj	OS.4.1. Modernizarea administrației publice	4.1.1. O mai bună coordonare, elaborare și implementare a politicilor publice	4.1.1.6	Creare Plan Urbanistic General și regulament local de urbanism în comuna Ostroveni	Comuna Ostroveni	NA	Administrație publică 2021-2027
730	Capacitate Administrativă	ODC4. Buna guvernanță la nivelul instituțiilor publice din județul Dolj	OS.4.1. Modernizarea administrației publice	4.1.1. O mai bună coordonare, elaborare și implementare a politicilor publice	4.1.1.7	Actualizare PUG și PUZ în comuna Moțăței	Comuna Moțăței	NA	Primărie UAT
731	Capacitate administrativă	ODC4. Buna guvernanță la nivelul instituțiilor publice din județul Dolj	OS.4.1. Modernizarea administrației publice	4.1.1. O mai bună coordonare, elaborare și implementare a politicilor publice	4.1.1.8	Actualizare PUG (Plan urbanistic general) în comuna Galicea Mare	Comuna Galicea Mare	NA	Administrație publică 2021-2027
732	Capacitate administrativă	ODC4. Buna guvernanță la nivelul instituțiilor publice din județul Dolj	OS.4.1. Modernizarea administrației publice	4.1.1. O mai bună coordonare, elaborare și implementare a politicilor publice	4.1.1.9	Realizarea plan urbanistic general și regulament local de urbanism, comuna Desa	Comuna Desa	NA	Primăria Desa
733	Capacitate administrativă	ODC4. Buna guvernanță la nivelul instituțiilor publice din județul Dolj	OS.4.1. Modernizarea administrației publice	4.1.1. O mai bună coordonare, elaborare și implementare a politicilor publice	4.1.1.10	Plan Urbanistic General și Regulament local de Urbanism în comuna Cioroiași	Comuna Cioroiasi	NA	Administrație publică 2021-2027

734	Capacitate administrativă	ODC4. Buna guvernanță la nivelul instituțiilor publice din județul Dolj	OS.4.1. Modernizarea administrației publice	4.1.1. O mai bună coordonare, elaborare și implementare a politicilor publice	4.1.1.11	Amenajarea peisagistică a infrastructurii în parcurile publice din municipiul Calafat	CL Municipiul Calafat	15.000.000	Municipiul Calafat
735	Capacitate administrativă	ODC4. Buna guvernanță la nivelul instituțiilor publice din județul Dolj	OS.4.1. Modernizarea administrației publice	4.1.1. O mai bună coordonare, elaborare și implementare a politicilor publice	4.1.1.12	Eficență și profesionalism în administrația publică prin formarea angajaților instituțiilor/ autorităților publice locale în comuna Ostroveni	Comuna Ostroveni	NA	Primăria Ostroveni
736	Capacitate Administrativă	ODC4. Buna guvernanță la nivelul instituțiilor publice din județul Dolj	OS.4.1. Modernizarea administrației publice	4.1.1. O mai bună coordonare, elaborare și implementare a politicilor publice	4.1.1.13	Formare profesională pentru personalul din aparatul de specialitate al primarului în comuna Moțăței	Comuna Moțăței	NA	Primărie UAT
737	Capacitate Administrativă	ODC4. Buna guvernanță la nivelul instituțiilor publice din județul Dolj	OS.4.1. Modernizarea administrației publice	4.1.1. O mai bună coordonare, elaborare și implementare a politicilor publice	4.1.1.14	Accesare fonduri nerambursabile în vederea îmbunătățirii capacității administrative în comuna Ciupercenii Noi	Comuna Ciupercenii Noi	NA	Primărie Ciupercenii Noi
738	Capacitate administrativă	ODC4. Buna guvernanță la nivelul instituțiilor publice din județul Dolj	OS.4.1. Modernizarea administrației publice	4.1.1. O mai bună coordonare, elaborare și implementare a politicilor publice	4.1.1.15	Modernizare și extindere sediu primărie	Oraș Segarcea	NA	Administrație publică 2021-2027
739	Capacitate administrativă	ODC4. Buna guvernanță la nivelul instituțiilor publice din județul Dolj	OS.4.1. Modernizarea administrației publice	4.1.1. O mai bună coordonare, elaborare și implementare a politicilor publice	4.1.1.16	Dotare cu utilaje și echipamente societate comercială din subordinea Consiliului Local	Oraș Segarcea	NA	Infrastructura publică 2021-2027
740	Capacitate administrativă	ODC4. Buna guvernanță la nivelul instituțiilor publice din județul Dolj	OS.4.1. Modernizarea administrației publice	4.1.1. O mai bună coordonare, elaborare și implementare a politicilor publice	4.1.1.17	Modernizare sediu primărie în comuna Plișoi	Comuna Plișoi	NA	Administrație publică 2021-2027
741	Capacitate administrativă	ODC4. Buna guvernanță la nivelul instituțiilor publice din județul Dolj	OS.4.1. Modernizarea administrației publice	4.1.1. O mai bună coordonare, elaborare și implementare a politicilor publice	4.1.1.18	Reabilitare sediu primărie în comuna Negoi	Comuna Negoi	NA	Administrație publică 2021-2027
742	Capacitate Administrativă	ODC4. Buna guvernanță la nivelul instituțiilor publice din județul Dolj	OS.4.1. Modernizarea administrației publice	4.1.1. O mai bună coordonare, elaborare și implementare a politicilor publice	4.1.1.19	Reabilitare, modernizare și dotare clădire primarie în comuna Moțăței	Comuna Moțăței	NA	Primărie UAT
743	Capacitate administrativă	ODC4. Buna guvernanță la nivelul instituțiilor publice din județul Dolj	OS.4.1. Modernizarea administrației publice	4.1.1. O mai bună coordonare, elaborare și implementare a politicilor publice	4.1.1.20	Construire clădire administrativă Sat Călinești, comuna Mischii	Comuna Mischii	NA	Administrație publică 2021-2027
744	Capacitate administrativă	ODC4. Buna guvernanță la nivelul instituțiilor publice din județul Dolj	OS.4.1. Modernizarea administrației publice	4.1.1. O mai bună coordonare, elaborare și implementare a politicilor publice	4.1.1.21	Reabilitare clădire și amenajare arhivă în comuna Leu	Comuna Leu	NA	Administrație publică 2021-2027
745	Capacitate administrativă	ODC4. Buna guvernanță la nivelul instituțiilor publice din județul Dolj	OS.4.1. Modernizarea administrației publice	4.1.1. O mai bună coordonare, elaborare și implementare a politicilor publice	4.1.1.22	Modernizare sediu primărie Galiciuca	Comuna Galiciuica	NA	Administrație publică 2021-2027
746	Capacitate administrativă	ODC4. Buna guvernanță la nivelul instituțiilor publice din județul Dolj	OS.4.1. Modernizarea administrației publice	4.1.1. O mai bună coordonare, elaborare și implementare a politicilor publice	4.1.1.23	Reabilitare și modernizare sediu centru administrativ și social cultural în comuna Galicea Mare	Comuna Galicea Mare	NA	Administrație publică 2021-2027
747	Capacitate administrativă	ODC4. Buna guvernanță la nivelul instituțiilor publice din județul Dolj	OS.4.1. Modernizarea administrației publice	4.1.1. O mai bună coordonare, elaborare și implementare a politicilor publice	4.1.1.24	Modernizare sediu primărie Galiciuca	Comuna Cetate	NA	Administrație publică 2021-2027
748	Capacitate administrativă	ODC4. Buna guvernanță la nivelul instituțiilor publice din județul Dolj	OS.4.1. Modernizarea administrației publice	4.1.1. O mai bună coordonare, elaborare și implementare a politicilor publice	4.1.1.25	Modernizare sediu primărie	Comuna Cetate	NA	Infrastructura publică 2021-2027
749	Capacitate administrativă	ODC4. Buna guvernanță la nivelul instituțiilor publice din județul Dolj	OS.4.1. Modernizarea administrației publice	4.1.1. O mai bună coordonare, elaborare și implementare a politicilor publice	4.1.1.26	Construire sediu primărie și centru civic în Comuna Cârcea	Comuna Cârcea	NA	Comuna Cârcea
750	Capacitate administrativă	ODC4. Buna guvernanță la nivelul instituțiilor publice din județul Dolj	OS.4.1. Modernizarea administrației publice	4.1.1. O mai bună coordonare, elaborare și implementare a politicilor publice	4.1.1.27	Achiziție utilaje pentru întreținerea domeniului public	Comuna Cârcea	NA	Comuna Cârcea
751	Capacitate administrativă	ODC4. Buna guvernanță la nivelul instituțiilor publice din județul Dolj	OS.4.1. Modernizarea administrației publice	4.1.1. O mai bună coordonare, elaborare și implementare a politicilor publice	4.1.1.28	Construire sediu primărie	Comuna Almăj	NA	Infrastructura publică 2021-2027
752	Capacitate Administrativă	ODC4. Buna guvernanță la nivelul instituțiilor publice din județul Dolj	OS.4.1. Modernizarea administrației publice	4.1.1. O mai bună coordonare, elaborare și implementare a politicilor publice	4.1.1.29	Modernizare sediu primarie in comuna Simnicu de Sus	Comuna Simnicu de Sus	100.000	Primărie UAT

753	Capacitate Administrativă	ODC4. Buna guvernanță la nivelul instituțiilor publice din județul Dolj	OS.4.1. Modernizarea administrației publice	4.1.1. O mai bună coordonare, elaborare și implementare a politicilor publice	4.1.1.30	Crearea de servicii în parteneriat în comuna Seaca de Pădure	Comuna Seaca de Pădure	500.000	Primărie UAT
754	Capacitate Administrativă	ODC4. Buna guvernanță la nivelul instituțiilor publice din județul Dolj	OS.4.1. Modernizarea administrației publice	4.1.1. O mai bună coordonare, elaborare și implementare a politicilor publice	4.1.1.31	Asociație nonguvernamentală pentru dezvoltare comunitară în comuna Ciupercenii Noi	Comuna Ciupercenii Noi	NA	Primărie Ciupercenii Noi
755	Capacitate administrativă	ODC4. Buna guvernanță la nivelul instituțiilor publice din județul Dolj	OS.4.1. Modernizarea administrației publice	4.1.2. Transformarea digitală a administrației publice	4.1.2.1	Sistem informatic integrat pentru digitalizarea proceselor în cadrul Primăriei Municipiului Craiova	CL Municipiul Craiova	3.000.000	Municipiul Craiova
756	Capacitate administrativă	ODC4. Buna guvernanță la nivelul instituțiilor publice din județul Dolj	OS.4.1. Modernizarea administrației publice	4.1.2. Transformarea digitală a administrației publice	4.1.2.2	Promovarea digitalizării și susținerea utilizării instrumentelor digitale în serviciile publice	CL Oraș Dăbuleni	NA	Administrație publică 2021-2027
757	Capacitate administrativă	ODC4. Buna guvernanță la nivelul instituțiilor publice din județul Dolj	OS.4.1. Modernizarea administrației publice	4.1.2. Transformarea digitală a administrației publice	4.1.2.3	Creșterea eficienței administrației publice prin acțiuni de tip smart city și digitalizare	CL Oraș Dăbuleni	NA	Administrație publică 2021-2027
758	Capacitate administrativă	ODC4. Buna guvernanță la nivelul instituțiilor publice din județul Dolj	OS.4.1. Modernizarea administrației publice	4.1.2. Transformarea digitală a administrației publice	4.1.2.4	Sistem de alertă timpurie și informare în timp real	CL Municipiul Calafat	200.000	Municipiul Calafat
759	Capacitate administrativă	ODC4. Buna guvernanță la nivelul instituțiilor publice din județul Dolj	OS.4.1. Modernizarea administrației publice	4.1.2. Transformarea digitală a administrației publice	4.1.2.5	Arhivarea electronică în cadrul instituției publice a UAT Calafat	CL Municipiul Calafat	150.000	Municipiul Calafat
760	Capacitate administrativă	ODC4. Buna guvernanță la nivelul instituțiilor publice din județul Dolj	OS.4.1. Modernizarea administrației publice	4.1.2. Transformarea digitală a administrației publice	4.1.2.6	Digitalizarea serviciilor publice locale (social, economic, agricol, urbanism)	CL Oraș Băilești	NA	Administrație publică 2021-2027
761	Capacitate administrativă	ODC4. Buna guvernanță la nivelul instituțiilor publice din județul Dolj	OS.4.1. Modernizarea administrației publice	4.1.2. Transformarea digitală a administrației publice	4.1.2.7	Implementarea sistemului GIS în mun. Băilești	CL Oraș Băilești	NA	Administrație publică 2021-2027
762	Capacitate administrativă	ODC4. Buna guvernanță la nivelul instituțiilor publice din județul Dolj	OS.4.1. Modernizarea administrației publice	4.1.2. Transformarea digitală a administrației publice	4.1.2.8	Înființare servicii publice online	CL Municipiul Calafat	NA	Administrație publică 2021-2027
763	Capacitate administrativă	ODC4. Buna guvernanță la nivelul instituțiilor publice din județul Dolj	OS.4.1. Modernizarea administrației publice	4.1.2. Transformarea digitală a administrației publice	4.1.2.9	Implementarea GIS la nivelul municipiului Calafat	CL Municipiul Calafat	NA	Administrație publică 2021-2027
764	Capacitate administrativă	ODC4. Buna guvernanță la nivelul instituțiilor publice din județul Dolj	OS.4.1. Modernizarea administrației publice	4.1.2. Transformarea digitală a administrației publice	4.1.2.10	Arhivarea electronică în cadrul instituției publice a UAT Calafat	CL Municipiul Calafat	NA	Administrație publică 2021-2027
765	Capacitate administrativă	ODC4. Buna guvernanță la nivelul instituțiilor publice din județul Dolj	OS.4.1. Modernizarea administrației publice	4.1.2. Transformarea digitală a administrației publice	4.1.2.11	Digitalizarea serviciilor publice locale în comuna Terpezița	Comuna Terpezița	NA	Comuna Terepezița
766	Capacitate Administrativă	ODC4. Buna guvernanță la nivelul instituțiilor publice din județul Dolj	OS.4.1. Modernizarea administrației publice	4.1.2. Transformarea digitală a administrației publice	4.1.2.12	Modernizare bază informatică în instituțiile publice ale comunei Moțăței	Comuna Moțăței	NA	Primărie UAT
767	Capacitate Administrativă	ODC4. Buna guvernanță la nivelul instituțiilor publice din județul Dolj	OS.4.1. Modernizarea administrației publice	4.1.2. Transformarea digitală a administrației publice	4.1.2.13	Achiziționare GIS în comuna Moțăței	Comuna Moțăței	NA	Primărie UAT
768	Capacitate administrativă	ODC4. Buna guvernanță la nivelul instituțiilor publice din județul Dolj	OS.4.1. Modernizarea administrației publice	4.1.2. Transformarea digitală a administrației publice	4.1.2.14	Dotări administrație locală (calculatoare, copiatoare xerox, etc.) în comuna Giubega	Comuna Giubega	NA	Administrație publică 2021-2027
769	Capacitate administrativă	ODC4. Buna guvernanță la nivelul instituțiilor publice din județul Dolj	OS.4.1. Modernizarea administrației publice	4.1.2. Transformarea digitală a administrației publice	4.1.2.15	Implementare sistem informatic banca de date urbană-harta interactivă(GIS) în comuna Galicea Mare	Comuna Galicea Mare	NA	Administrație publică 2021-2027
770	Capacitate administrativă	ODC4. Buna guvernanță la nivelul instituțiilor publice din județul Dolj	OS.4.1. Modernizarea administrației publice	4.1.2. Transformarea digitală a administrației publice	4.1.2.16	Dotare cu echipamente informatice în vederea îmbunătățirii serviciilor din cadrul administrației publice locale în comuna Desa	Comuna Desa	NA	Primăria Desa
771	Capacitate Administrativă	ODC4. Buna guvernanță la nivelul instituțiilor publice din județul Dolj	OS.4.1. Modernizarea administrației publice	4.1.2. Transformarea digitală a administrației publice	4.1.2.17	Îmbunătățirea conținutului digital și a infrastructurii TIC în orașul Dăbuleni, județul Dolj	CL Oraș Dăbuleni	420.000	Primărie UAT
772	Capacitate Administrativă	ODC4. Buna guvernanță la nivelul instituțiilor publice din județul Dolj	OS.4.1. Modernizarea administrației publice	4.1.2. Transformarea digitală a administrației publice	4.1.2.18	Digitalizare în comuna Ciupercenii Noi	Comuna Ciupercenii Noi	NA	Primărie Ciupercenii Noi

Row Labels	Count of Activități/ Proiecte
Capacitate administrativă	7
Capital uman și formare profesională	1
Cercetare, Dezvoltare și Inovare	3
Cultură	5
Economie	4
Eficiență energetică	6
Mediu	4
Patrimoniu	5
Sănătate	14
Social	20
Tineret, agrement și sport	3
Transport și Mobilitate, inclusiv transfrontalieră	20
Turism	6
Educație	1
Grand Total	**99**

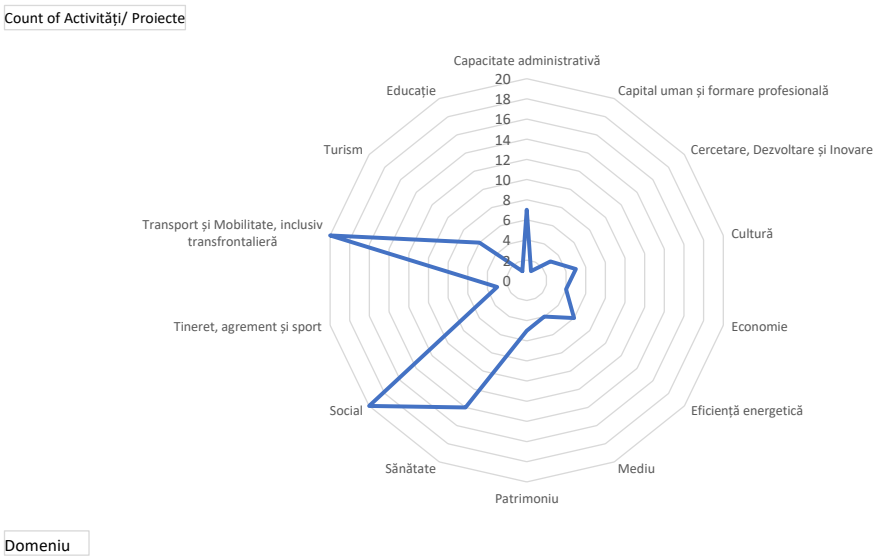

Row Labels	Count of Activități/ Proiecte
DDS1. Îmbunătățirea calității vieții locuitorilor județului Dolj	**68**
OS.1.1. Dezvoltarea infrastructurii de transport, tehnice și edilitare	**20**
1.1.1. Îmbunătățirea infrastructurii de transport și creșterea accesibilității intra-judetene, regionale și la rețeaua TEN-T	20
OS.1.2. Sprijin pentru îmbunătățirea serviciilor publice	**48**
1.2.1. Dezvoltarea infrastructurii educaționale și creșterea accesului populației la serviciile de educație și formare profesională	6
1.2.2. Dezvoltarea infrastructurii medicale și creșterea accesului populației la serviciile de sănătate publică	14
1.2.3. Dezvoltarea infrastructurii sociale și creșterea accesului populației la serviciile sociale	16
1.2.3. Încurajarea dezvoltării învățământului profesional, vocațional și tehnic	1
1.2.4. Sprijin pentru dezvoltarea infrastructurii și serviciilor culturale, turistice, sportive și de tineret	11
DDS2. Dezvoltarea economică a județului Dolj	**11**
OS.2.1. Industrie și servicii competitive și inovatoare	**5**
2.1.1. Impulsionarea creșterii și competitivității întreprinderilor în contextul tranziției verzi	5
OS.2.2. Dezvoltare rurală și agricultură	**2**
2.2.1. Dezvoltarea economică non-agricolă a mediului rural	1
2.2.2. Susținerea agriculturii, silviculturii și pescuitului	1
OS.2.3. Dezvoltarea activităților turistice	**4**
2.3.1. Inovare și creștere în sectorul turismului	4
ODC3. Dezvoltarea durabilă și sustenabilă a teritoriului	**10**
OS. 3.3. Reducerea emisiilor de gaze cu efect de seră (GES)	**6**
3.3.1. Creșterea ponderii energiei din surse regenerabile în consumul final	2
3.3.2. Scăderea consumului final de energie în județul Dolj	4
OS.3.1. Gestionarea deșeurilor în vederea accelerării tranziției spre economia circulară	**1**
3.1.1. Implementarea obiectivelor Planului Județean de Gestionare a Fluxurilor de Deșeuri vizate de PJGD	1
OS.3.2. Conservarea și protecția mediului înconjurător	**3**
3.2.1. Conservarea spațiilor verzi, protecția pădurilor și calitatea aerului	3
ODC4. Buna guvernanță la nivelul instituțiilor publice din județul Dolj	**10**
OS.4.1. Modernizarea administrației publice	**10**
4.1.1. O mai bună coordonare, elaborare și implementare a politicilor publice	3
4.1.2. Transformarea digitală a administrației publice	7
Grand Total	**99**

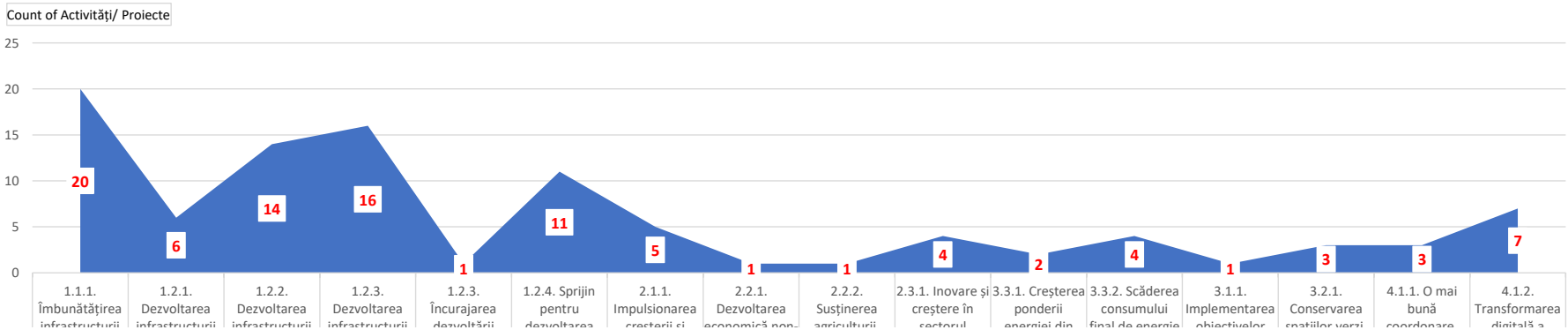

infrastructurii de transport și creșterea accesibilității intra-judetene, regionale și la rețeaua TEN-T	infrastructurii educaționale și creșterea accesului populației la serviciile de educație și formare profesională	infrastructurii medicale și creșterea accesului populației la serviciile de sănătate publică	infrastructurii sociale și creșterea accesului populației la serviciile sociale	dezvoltarii învățământului profesional, vocațional și tehnic	dezvoltarea infrastructurii și serviciilor culturale, turistice, sportive și de tineret	creșterii și competitivității întreprinderilor în contextul tranziției verzi	economica non-agricolă a mediului rural	agriculturii, silviculturii și pescuitului	sectorul turismului	energiei din surse regenerabile în consumul final	final de energie în județul Dolj	obiectivelor Planului Județean de Gestionare a Fluxurilor de Deșeuri vizate de PJGD	spațiilor verzi, protecția pădurilor și calitatea aerului	coordonare, elaborare și implementare a politicilor publice	digitala a administrației publice
OS.1.1. Dezvoltarea infrastructurii de transport, tehnice și edilitare	OS.1.2. Sprijin pentru îmbunătățirea serviciilor publice					OS.2.1. Industrie și servicii competitive și inovatoare	OS.2.2. Dezvoltare rurală și agricultură		OS.2.3. Dezvoltarea activităților turistice	OS. 3.3. Reducerea emisiilor de gaze cu efect de seră (GES)		OS.3.1. Gestionarea deșeurilor în vederea accelerării tranziției spre economia circulară	OS.3.2. Conservarea și protecția mediului înconjurător	OS.4.1. Modernizarea administrației publice	
DDS1. Îmbunătățirea calității vieții locuitorilor județului Dolj						DDS2. Dezvoltarea economică a județului Dolj				ODC3. Dezvoltarea durabilă și sustenabilă a teritoriului				ODC4. Buna guvernanță la nivelul instituțiilor publice din județul Dolj	

Direcție de dezvoltare strategică (DDs)/Obiectiv de Dezvoltare comun (ODc) - SDJ	Obiectiv strategic (SDJ)	Axa prioritară (SDJ)

Nr. crt.	Direcție de dezvoltare strategică (DDs)/Obiectiv de Dezvoltare comun (ODc) - SDJ	Cod proiect	Activități/ Proiecte	Acțiuni orientative	Indicator realizare	Țintă	Sursă de finanțare	Responsabil	Valoare totală (euro)	Orizont de implementare	Sursă proiect	Punctaj	CP. 1	CP. 2	CP. 3	CP. 4	CP. 5
11	DDS1. Îmbunătățirea calității vieții locuitorilor județului Dolj	1.1.1.11	Extinderea și modernizarea Aeroportului Internațional Craiova	Extinderea/Modernizarea Aeroportului Internațional Craiova și a spatiilor de servicii conexe	Nr. de modernizări	1,00	**Buget local; POT**	CJ Dolj și Aeroportul Internațional Craiova	98.000.000	2022-2027	CJ DOLJ (listă proiecte)	**100**	30	5	25	20	20
14	DDS1. Îmbunătățirea calității vieții locuitorilor județului Dolj	1.1.1.14	Construirea unei subunități de intervenție la Aeroportul Internațional Craiova	Extinderea/Modernizarea Aeroportului Internațional Craiova și a spatiilor de servicii conexe	Nr. subunități realizate	1	**Buget local; Interreg RO-BG**	ISU Dolj	6.000.000	2022-2024	Inspectoratul pentru Situații de Urgență	**100**	30	5	25	20	20
15	DDS1. Îmbunătățirea calității vieții locuitorilor județului Dolj	1.1.1.15	Creșterea gradului de siguranță și securitate a Aeroportului Internațional Craiova în contextul tranziției verzi	Creșterea gradului de siguranță și securitate a Aeroportului Internațional Craiova	Nr. de acțiuni	1	**Buget local; POT**	CJ Dolj și Aeroportul Internațional Craiova	8.800.000	2022-2027	CJ DOLJ (listă proiecte)	**100**	30	5	25	20	20
17	DDS1. Îmbunătățirea calității vieții locuitorilor județului Dolj	1.1.1.17	Tranziția Aeroportului Internațional Craiova către un Aeroport Verde	Tranziția digitală și verde în cadrul Aeroportului Internațional Craiova	Nr. reabilitări	1	**Buget local; POT; AFM**	Aeroportul Internațional Craiova	13.800.000	2022-2027	CJ DOLJ (listă proiecte)	**100**	30	5	25	20	20
18	DDS1. Îmbunătățirea calității vieții locuitorilor județului Dolj	1.1.1.18	Crearea unor conexiuni între Aeroportul Internațional Craiova și centrul municipiului/zone limitrofe și dezvoltarea unui sistem de management al traficului	Îmbunătățirea accesibilității pasagerilor în cadrul Aeroportului Internațional Craiova (acces rutier, feroviar, mijloace de transport în comun etc.).	Nr. de acțiuni	2	**Buget local, POR P5**	CJ Dolj și Aeroportul Internațional Craiova	NA	2022-2027	CJ Dolj - feddback	**100**	30	5	25	20	20
19	DDS1. Îmbunătățirea calității vieții locuitorilor județului Dolj	1.1.1.19	Construirea și operaționalizarea unui centru logistic intermodal în județul Dolj	Dezvoltarea transportului inter/multimodal de marfă rutier/feroviar/aerian/fluvial, prin construirea de centre logistice și terminale	Nr. cetrentre logistice construite	1	**POT; POIM**	CJ Dolj	20.000.000	2022-2027	CJ Dolj - feddback	**100**	30	5	25	20	20
59	DDS1. Îmbunătățirea calității vieții locuitorilor județului Dolj	1.2.4.2	Reabilitarea și punerea în valoare a monumentului istoric categoria B din strada Jiețului nr.19 – actuala Școală Populară de Arte și Meserii Cornetti	Restaurarea/ protecția/ reabilitarea/ dotarea/ modernizarea și consolidarea infrastructurilor culturale existente, inclusiv a monumentelor istorice cu sau fără funcțiune culturală	Nr. de reabilitări	1	**Buget local; PNRR; POR-P7, Interreg RO-BG**	CJ Dolj	3.000.000	2022-2027	CJ DOLJ (listă proiecte)	**100**	30	5	25	20	20
71	DDS2. Dezvoltarea economică a județului Dolj	2.1.1.3	Amenajare Parc Tehnologic Universitar,IT" Craiova	Înființarea de noi parcuri industriale/tehnologice și dezvoltarea celor existente	Nr. parcuri înființate	1	**Buget local, PNRR, POR-P1**	CJ Dolj; Universitatea din Craiova	20.000.000	2022-2027	CJ DOLJ (listă proiecte)	**100**	30	5	25	20	20
1	DDS1. Îmbunătățirea calității vieții locuitorilor județului Dolj	1.1.1.1	Modernizarea DJ 641, tronsonul cuprins între limita județului Olt (km. 15+000) - intersecția cu DN 65 (km 43+313 /43+338) – intersectia cu DN 65 C (km 59+426)	Extinderea/Modernizarea/Reabilitarea infrastructurii rutiere și creșterea siguranței rutiere pe drumurile județene	Nr. de km modenizați	NA	**Buget local; POAT; POR-P5**	CJ Dolj	40.000.000	2022-2027	CJ DOLJ (listă proiecte)	**95**	30	0	25	20	20
3	DDS1. Îmbunătățirea calității vieții locuitorilor județului Dolj	1.1.1.3	Construire drum județean pentru accesul la Spitalul Regional de Urgență Craiova	Extinderea/Modernizarea/Reabilitarea infrastructurii rutiere și creșterea siguranței rutiere pe drumurile județene	Nr. de km realizați	3,00	**Buget local; POR-P5; PNDL; CNI**	CJ Dolj	5.000.000	2022-2027	CJ DOLJ (proiecte viitoare tablă președinte)	**95**	30	0	25	20	20
4	DDS1. Îmbunătățirea calității vieții locuitorilor județului Dolj	1.1.1.4	Modernizare DJ 652B, DN 65C- Călinești– Lim. Jud. Olt, km 0+000-4+430	Extinderea/Modernizarea/Reabilitarea infrastructurii rutiere și creșterea siguranței rutiere pe drumurile județene	Nr. de km modenizați	NA	**Buget local; PNIAS; POR-P5**	CJ Dolj	10.000.000	2022-2027	CJ DOLJ (listă proiecte)	**95**	30	0	25	20	20
5	DDS1. Îmbunătățirea calității vieții locuitorilor județului Dolj	1.1.1.5	Modernizare DJ606A, Breasta (DJ 606) Obedin – Mihaita – Potmeltu – Cotofenii din Dos – Scăești – Valea lui Patru – Salcia – Argetoaia (DJ 606C) – Iordăchești – Piria – Lim. Jud. Mehedinți, km 0+000 – km 43+226	Extinderea/Modernizarea/Reabilitarea infrastructurii rutiere și creșterea siguranței rutiere pe drumurile județene	Nr. de km modenizați	NA	**Buget local; PNIAS; POR-P5**	CJ Dolj	40.000.000	2022-2027	CJ DOLJ (listă proiecte)	**95**	30	0	25	20	20
6	DDS1. Îmbunătățirea calității vieții locuitorilor județului Dolj	1.1.1.6	Modernizare și consolidare DJ 606B, Breasta (DJ 606A)–Crovna–Rasnicu Batrân–Cornița–Cernătești–Țiu– Bărboi - Greceștii–Grădiștea –Busu - Limită Jud. Mehedinți, tronson km 0+000-13+000	Extinderea/Modernizarea/Reabilitarea infrastructurii rutiere și creșterea siguranței rutiere pe drumurile județene	Nr. de km modenizați	NA	**Buget local; POR-P5**	CJ Dolj	15.000.000	2022-2027	CJ DOLJ (listă proiecte)	**95**	30	0	25	20	20
7	DDS1. Îmbunătățirea calității vieții locuitorilor județului Dolj	1.1.1.7	Modernizare DJ 553 Calafat - Maglavit	Extinderea/Modernizarea/Reabilitarea infrastructurii rutiere și creșterea siguranței rutiere pe drumurile județene	Nr. de km modenizați	NA	**Buget local; Interreg RO-BG; POR-P5**	CJ Dolj	45.000.000	2022-2027	CJ DOLJ (listă proiecte)	**95**	30	0	25	20	20
8	DDS1. Îmbunătățirea calității vieții locuitorilor județului Dolj	1.1.1.8	Modernizare DJ 552 E Bucovăț - Sărbătoare	Extinderea/Modernizarea/Reabilitarea infrastructurii rutiere și creșterea siguranței rutiere pe drumurile județene	Nr. de km modenizați	NA	**Buget local; PNIAS; POR-P5**	CJ Dolj	15.000.000	2022-2027	CJ DOLJ (listă proiecte)	**95**	30	0	25	20	20
9	DDS1. Îmbunătățirea calității vieții locuitorilor județului Dolj	1.1.1.9	Modernizarea/ reabilitarea altor drumuri județene pentru asigurarea unei mai bune legături la TEN-T	Construirea unor noi segmente de drum județean în vedrea conectării cu drumul expres DX12 Craiova-Pitesti	Nr. de km modenizați	NA	**Buget local; PNIAS; POR-P5**	CJ Dolj	NA	2022-2027	CJ Dolj - feddback	**95**	30	0	25	20	20
12	DDS1. Îmbunătățirea calității vieții locuitorilor județului Dolj	1.1.1.12	Modernizare și extindere parcare Aeroport Internațional Craiova	Extinderea/Modernizarea Aeroportului Internațional Craiova și a spatiilor de servicii conexe	Nr. de modernizări	1,00	**Buget local**	CJ Dolj și Aeroportul Internațional Craiova	500.000	2022-2027	CJ DOLJ (listă proiecte)	**95**	30	0	25	20	20
16	DDS1. Îmbunătățirea calității vieții locuitorilor județului Dolj	1.1.1.16	Transformarea și tranziția digitală la Aeroportul Internațional Craiova	Tranziția digitală și verde în cadrul Aeroportului Internațional Craiova	Nr. de acțiuni	1	**Buget local; POT; POR-P5**	CJ Dolj și Aeroportul Internațional Craiova	1.500.000	2022-2027	CJ DOLJ (listă proiecte)	**95**	30	0	25	20	20
29	DDS1. Îmbunătățirea capacității de depistare, diagnosticare, tratare a pacienților în oncologia pediatrică din județul Dolj	1.2.2.2	Dezvoltarea capacității de depistare, diagnosticare, tratare a pacienților în oncologia pediatrică din județul Dolj	Dotarea/ modernizarea/ consolidarea/ extinderea/ dezvoltarea/ construirea infrastructurii medicale publice în domenii de specialitate importante: pediatrie, cardiologie, TB și pneumo-ftiziologie etc.	Nr. servicii medicale dezvoltate	NA	**POS**	CJ Dolj; SCJUC; UMF	20.000.000	2022-2027	Cmpletări Anexa 1 din 21.12.2021	**95**	30	0	25	20	20
30	DDS1. Îmbunătățirea calității vieții locuitorilor județului Dolj	1.2.2.3	Modernizare și extindere Spitalul de Pneumoftiziologie Leamna și dotarea acestuia cu echipamente medicale	Dotarea/ modernizarea/ consolidarea/ extinderea/ dezvoltarea/ construirea infrastructurii medicale publice în domenii de specialitate importante: pediatrie, cardiologie, TB și pneumo-ftiziologie etc.	Nr. de modernizări	1	**Buget local; PNRR; POS**	CJ Dolj	5.000.000	2022-2027	CJ DOLJ (listă proiecte)	**95**	30	0	25	20	20
31	DDS1. Îmbunătățirea calității vieții locuitorilor județului Dolj	1.2.2.4	Dotare și extindere radiologie și laborator investigații paraclinice - Spitalul de Pneumoftiziologie Leamna	Dotarea/ modernizarea/ consolidarea/ extinderea/ dezvoltarea/ construirea infrastructurii medicale publice în domenii de specialitate importante: pediatrie, cardiologie, TB și pneumo-ftiziologie etc.	Nr. de modernizări	1	**Buget local; PNRR; POS**	CJ Dolj	2.000.000	2022-2027	CJ DOLJ (listă proiecte)	**95**	30	0	25	20	20
35	DDS1. Îmbunătățirea calității vieții locuitorilor județului Dolj	1.2.2.8	Consolidarea și modernizarea Spitalului Clinic Județean de Urgență Craiova	Consolidarea, modernizarea și dotarea clădirii SCJUC	Nr. de reabilitări	1	**Buget local; Buget de stat; PNRR; POS**	CJ Dolj	40.000.000	2022-2027	CJ DOLJ (listă proiecte)	**95**	30	0	25	20	20
48	DDS1. Îmbunătățirea calității vieții locuitorilor județului Dolj	1.2.3.7	Modernizarea Centrului de Recuperare și Reabilitare „Vis de copil"	Renovarea/dotarea serviciilor comunitare și/sau serviciilor de îngrijire de zi pentru persoanele cu dizabilități	Nr. centre modernizate	1	**Buget local; POIDS; PNDL; CNI**	DGASPC	2.000.000	2022-2027	CJ DOLJ (listă proiecte)	**95**	30	5	20	20	20
62	DDS1. Îmbunătățirea calității vieții locuitorilor județului Dolj	1.2.4.5	Palatul Culturii - Dezvoltarea unui pol de turism cultural regional și stimularea creativității și facilitarea legăturilor inovative în comunitate prin reabilitarea și consolidarea unui monument istoric din municipiul Craiova	Restaurarea/ protecția/ reabilitarea/ dotarea/ modernizarea și consolidarea infrastructurilor culturale existente, inclusiv a monumentelor istorice cu sau fără funcțiune culturală	Nr. de acțiuni	1	**Buget local; PNRR; POR-P7, Interreg RO-BG**	CJ Dolj	5.000.000	2022-2027	CJ DOLJ (listă proiecte)	**95**	30	0	25	20	20
67	DDS1. Îmbunătățirea calității vieții locuitorilor județului Dolj	1.2.4.10	Construirea unui Complex Sportiv multifuncțional pe amplasamentul Stadionului Tineretului	Modernizarea, extinderea și diversificarea infrastructurii sportive și conexe sau administrative din mediul urban, inclusiv pentru sportul de performanță și la nivel olimpic	Nr. complexe sportive	1	**Buget local; Buget de stat; CNI**	CJ Dolj	20.000.000	2023-2027	CJ DOLJ (listă proiecte)	**95**	30	0	25	20	20
69	DDS2. Dezvoltarea economică a județului Dolj	2.1.1.1	Înființare parc industrial nr. 3	Înființarea de noi parcuri industriale/tehnologice și dezvoltarea celor existente	Nr. parcuri înființate	1	**Buget local; POR-P1; POTJ; Program Transnațional Dunărea**	CJ Dolj	5.000.000	2022-2027	CJ DOLJ (proiecte viitoare tablă președinte)	**95**	30	5	20	20	20
70	DDS2. Dezvoltarea economică a județului Dolj	2.1.1.2	Dezvoltarea și operaționalizarea unui incubator afaceri în incintă HIGH TECH Park	Înființarea de noi parcuri industriale/tehnologice și dezvoltarea celor existente	Nr. de acțiuni	1	**Buget local; POR-P1; POTJ; Program Transnațional Dunărea**	CJ Dolj	5.000.000	2022-2027	CJ DOLJ (listă proiecte)	**95**	30	0	25	20	20
77	DDS2. Dezvoltarea economică a județului Dolj	2.3.1.2	Dezvoltarea turistică a zonei Dunării	Promovarea dezvoltării activităților turistice și conexe în zonele rurale (alimentație publică și cazare, petrecere timp liber, parcuri de agrement și aventură, facilități pentru turism sportiv, turism velo, promovare și marketing etc.)	Nr. centre	1	**POR-P7; Interreg RO-BG**	CJ Dolj	4.000.000	2022-2027	CJ DOLJ (proiecte viitoare tablă președinte)	**95**	30	0	25	20	20

20	DDS1. Îmbunătățirea calității vieții locuitorilor județului Dolj	1.1.1.20	Înființare infrastructură velo la nivelul județului Dolj	Extinderea infrastructurii velo, inclusiv prin cooperare transfrontalieră în contextul Eurovelo 6	Nr. km realizați	NA	**Buget local; POR-P3; POR-P4; POR-P5; PNRR; Interreg RO-BG**	CJ Dolj	1.000.000	2024-2026	CJ DOLJ	**90**	30	5	15	20	20
28	DDS1. Îmbunătățirea calității vieții locuitorilor județului Dolj	1.2.2.1	Adoptarea tehnologiilor medicale inovative și avansate, inclusiv în chirurgia robotică la Spitalului Clinic Județean de Urgență Craiova	Dotarea/ modernizarea/ consolidarea/ extinderea/ dezvoltarea/ construirea infrastructurii medicale publice în domenii de specialitate importante: pediatrie, cardiologie, TB și oneumo-ftiziologie etc.	Nr. tehnologii medicale adoptate	1	**Buget local; Buget de stat; POS**	SCJUC	10.000.000	2022-2027	CJ DOLJ (feed-back)	**90**	30	0	20	20	20
36	DDS1. Îmbunătățirea calității vieții locuitorilor județului Dolj	1.2.2.9	Modernizarea, extinderea și dotarea cu aparatură și echipamente medicale a Spitalului Orășenesc „Așezămintele Brâncovenești" Dăbuleni, județul Dolj	Modernizarea/ consolidarea/ extinderea/ dezvoltarea/ construirea unităților sanitare de interes municipal, orășenesc, local	Nr. de modernizări	1	**Buget local; POS**	CJ Dolj	3.000.000	2022-2027	CJ DOLJ (listă proiecte)	**90**	30	0	20	20	20
37	DDS1. Îmbunătățirea calității vieții locuitorilor județului Dolj	1.2.2.11	Modernizarea, dotarea și extinderea unităților medicale din județul Dolj, în vederea creșterii capacității de furnizare servicii de îngrijire pe termen lung	Dotarea/ extinderea/ modernizarea/ reabilitarea unităților medico-sociale din județul Dolj care furnizează servicii medicale specifice persoanelor vulnerabile, inclusiv îngrijiri de lungă durată	Nr. de modernizări	1	**Buget local; Buget de stat; POS**	CJ Dolj	5.000.000	2022-2027	CJ DOLJ (listă proiecte)	**90**	30	0	20	20	20
38	DDS1. Îmbunătățirea calității vieții locuitorilor județului Dolj	1.2.2.12	Construirea și dotarea unui corp de clădire în incinta Spitalului Clinic Județean Craiova destinat furnizării serviciilor paliative pentru bolnavii oncologici	Crearea de servicii/ dotarea/ extinderea/ modernizarea/ reabilitarea unităților sanitare care furnizează servicii de paliație și îngrijiri medicale pe termen lung, inclusiv paliație oncologică	Nr. centre	1	**Buget local; Buget de stat; POS**	CJ Dolj	10.000.000	2022-2027	CJ DOLJ (listă proiecte)	**90**	30	0	20	20	20
44	DDS1. Îmbunătățirea calității vieții locuitorilor județului Dolj	1.2.3.3	Acordarea de servicii sociale și extinderea pentru Centrul de Îngrijire și Asistență pentru Persoane Adulte cu Dizabilități Călărași	Renovarea/dotarea serviciilor comunitare și/sau serviciilor de îngrijire de zi pentru persoanele cu dizabilități	Nr. servicii acordate	NA	**Buget local; POIDS; PNDL; CNI**	DGASPC	800.000	2022-2027	Direcția Generală de Asistență Socială și Protectia Copilului Dolj	**90**	30	0	20	20	20
49	DDS1. Îmbunătățirea calității vieții locuitorilor județului Dolj	1.2.3.8	Renovarea și dotarea Centrului de Recuperare și Reabilitare „Sf. Apostol Andrei"	Renovarea/dotarea serviciilor comunitare și/sau serviciilor de îngrijire de zi pentru persoanele cu dizabilități	Nr. centre modernizate	2	**Buget local; POIDS; PNDL; CNI**	DGASPC	4.000.000	2022-2027	Direcția Generală de Asistență Socială și Protectia Copilului Dolj	**90**	30	5	15	20	20
58	DDS1. Îmbunătățirea calității vieții locuitorilor județului Dolj	1.2.4.1	Amenajarea unui centru cultural, etnografic și educativ în aer liber, de tip muzeu al satului, în comuna Cernătești, sub coordonarea Muzeului Olteniei	Restaurarea/ protecția/ reabilitarea/ dotarea/ modernizarea și consolidarea infrastructurilor culturale existente, inclusiv a monumentelor istorice cu sau fără funcțiune culturală	Nr. centre culturale amenajate	1	**Buget local; PNRR; POR-P7, Interreg RO-BG**	CJ Dolj	15.000.000	2022-2027	Camera de Comert si Industrie Dolj, SC IPA CIFATT CRAIOVA, ARoTT - Asociația Română pentru transfer tehnologic și inovare	**90**	30	0	20	20	20
61	DDS1. Îmbunătățirea calității vieții locuitorilor județului Dolj	1.2.4.4	Revitalizarea spațiului urban din str. Alexandru Macedonski nr 20A, în scop cultural și turistic prin construirea unei secții a Muzeului de Artă Craiova	Creșterea accesibilității infrastructurii cultural-turistice, inclusiv dezvoltarea infrastructurii necesare ciclismului (măsuri de siguranță, puncte de prim ajutor și servicii, semnalizare)	Nr. de clădiri construite	1	**Buget local; PNRR; POR-P7, Interreg RO-BG**	CJ Dolj	7.000.000	2022-2027	CJ DOLJ (listă proiecte)	**90**	30	0	20	20	20
63	DDS1. Îmbunătățirea calității vieții locuitorilor județului Dolj	1.2.4.6	Restaurarea și punerea în valoare cultural-turistică a Casei memoriale Elena Farago, monument aflat în centrul istoric al Craiovei	Restaurarea/ protecția/ reabilitarea/ dotarea/ modernizarea și consolidarea infrastructurilor culturale existente, inclusiv a monumentelor istorice cu sau fără funcțiune culturală	Nr. de acțiuni	1	**Buget local; PNRR; POR-P7, Interreg RO-BG**	CJ Dolj	1.000.000	2022-2027	CJ DOLJ (listă proiecte)	**90**	30	0	20	20	20
64	DDS1. Îmbunătățirea calității vieții locuitorilor județului Dolj	1.2.4.7	Reabilitarea conacului Săulescu și înființarea unui centru turistic	Restaurarea/ protecția/ reabilitarea/ dotarea/ modernizarea și consolidarea infrastructurilor culturale existente, inclusiv a monumentelor istorice cu sau fără funcțiune culturală	Nr. centre	1	**Buget local; PNRR; POR-P7, Interreg RO-BG**	CJ Dolj	2.000.000	2022-2027	CJ DOLJ (proiecte viitoare tablă președinte)	**90**	30	0	20	20	20
72	DDS2. Dezvoltarea economică a județului Dolj	2.1.1.4	Înființare parc de transfer tehnologic – Dolj	Înființarea de noi parcuri industriale/tehnologice și dezvoltarea celor existente	Nr. parcuri înființate	1	**Buget local; POR-P1; POTJ; Program Transnațional Dunărea**	CJ Dolj	10.000.000	2022-2027	CJ DOLJ (listă proiecte)	**90**	30	0	20	20	20
76	DDS2. Dezvoltarea economică a județului Dolj	2.3.1.1	Dezvoltarea potențialului turistic cultural și natural al zonei rurale din Nord-Vestul județului Dolj	Promovarea dezvoltării activităților turistice și conexe în zonele rurale (alimentație publică și cazare, petrecere timp liber, parcuri de agrement și aventură, facilități pentru turism sportiv, turism velo, promovare și marketing etc.)	Nr. de acțiuni	NA	**Buget local, PNRR, POR-P7**	CJ Dolj	10.000.000	2022-2027	CJ DOLJ (listă proiecte)	**90**	30	0	20	20	20
86	ODC3. Dezvoltarea durabilă și sustenabilă a teritoriului	3.3.2.1	Reabilitare și modernizare imobil str. Unirii nr. 113 Segarcea în care funcționează sediul Poliției orașului Segarcea și al Secției 13 Poliție Rurală Segarcea (structura de investigații criminale) în vederea scăderii emisiilor de carbon	Investiții în clădirile publice în vederea asigurării/creșterii eficienței energetice, inclusiv măsuri de consolidare structurală în funcție de nivelul de expunere și vulnerabilitate la riscurile identificate și măsuri pentru utilizarea unor surse regenerabile de energie	Nr. de reabilitări	1	**Buget local; PNS; CNI; POR-P3**	CJ Dolj	2.000.000	2022-2027	CJ DOLJ (listă proiecte)	**90**	30	5	15	20	20
88	ODC3. Dezvoltarea durabilă și sustenabilă a teritoriului	3.3.2.3	Reabilitarea și modernizarea clădirilor publice situate în Strada Corneliu Coposu, Nr. 107 (DGASPDC și actualul spital de pediatrie) din Municipiul Craiova, județul Dolj, în vederea creșterii rezistenței și stabilității acestora și a scăderii emisiilor de carbon	Investiții în clădirile publice în vederea asigurării/creșterii eficienței energetice, inclusiv măsuri de consolidare structurală în funcție de nivelul de expunere și vulnerabilitate la riscurile identificate și măsuri pentru utilizarea unor surse regenerabile de energie	Nr. de reabilitări	NA	**Buget local; PNRR; APM; CNI; POR-P3**	CJ Dolj	5.000.000	2022-2027	CJ DOLJ (listă proiecte)	**90**	30	5	15	20	20
80	ODC3. Dezvoltarea durabilă și sustenabilă a teritoriului	3.1.1.1	Extindere și modernizare Sistem de Management Integrat al Deșeurilor în Județul Dolj	Extinderea sistemului de colectare separată a deșeurilor reciclabile, a bio-deșeurilor, a deșeurilor periculoase menajere, voluminoase și textile (echipamente de colectare și transport, stații de transfer etc.)	Nr. de acțiuni	1	**Buget local; POCA; POR-P3; PNRR; PNDL; AFM**	ADI Ecodolj; CJ Dolj	40.000.000	2022-2027	CJ DOLJ (listă proiecte)	**90**	30	5	15	20	20
21	DDS1. Îmbunătățirea calității vieții locuitorilor județului Dolj	1.2.1.1	Reabilitarea, modernizarea și dotarea Liceului Tehnologic Special Beethoven și Centrului Județean de Resurse și Asistență Educațională Dolj	Investiții în dezvoltarea infrastructurii educaționale pentru învățământul primar și secundar, inclusiv învățământul special	Nr. de reabilitări	2	**Buget local; PNRR POR-P6; AFM**	CJ Dolj	5.000.000	2022-2027	CJ DOLJ (listă proiecte)	**85**	30	0	15	20	20
22	DDS1. Îmbunătățirea calității vieții locuitorilor județului Dolj	1.2.1.2	Dotarea și modernizarea Școlii Sepciale,Sf. Mina"	Investiții în dezvoltarea infrastructurii educaționale pentru învățământul primar și secundar, inclusiv învățământul special	Nr. categorii de elevi ajutate	5	**Buget local; POR-P6; POIDS**	CJ Dolj	3.000.000	2022-2027	Școala gimnazială „SF. Mina" Craiova	**85**	30	0	15	20	20
25	DDS1. Îmbunătățirea calității vieții locuitorilor județului Dolj	1.2.1.5	Reabilitarea și modernizarea clădirilor publice în care își desfășoară activitatea Școala Specială „Sfântul Mina", situate în str.George Enescu nr.7, municipiul Craiova, județul Dolj	Aplicarea conceptului de scoli „verzi" și achiziționarea de microbuze verzi	Nr. de reabilitări	1	**Buget local, PNRR, POR-P6**	CJ Dolj; Școala Populară de Arte și Meserii „Cornetti	3.000.000	2022-2027	CJ DOLJ (listă proiecte)	**85**	30	5	10	20	20
54	DDS1. Îmbunătățirea calității vieții locuitorilor județului Dolj	1.2.3.13	Sprijin pentru achiziționarea de echipamente (auto, truse fizio-kineto-medicale etc.), pentru echipa mobilă	Modernizarea/ consolidarea/ extinderea/ dezvoltarea/ construirea unităților sanitare de interes municipal, orășenesc, local	Nr. echipamente achiziționante	NA	**POIDS**	DGASPC	1.000.000	2022-2025	Direcția Generală de Asistență Socială și Protectia Copilului Dolj	**85**	30	0	15	20	20
55	DDS1. Îmbunătățirea calității vieții locuitorilor județului Dolj	1.2.3.14	Caravana sănătății pentru grupuri vulnerabile din județul Dolj	Modernizarea/ consolidarea/ extinderea/ dezvoltarea/ construirea unităților sanitare de interes municipal, orășenesc, local	Nr. echipamente achiziționante	NA	**Buget local, PNRR, PNDL, CNI, POS**	CJ Dolj	1.000.000	2022-2027	CJ DOLJ (proiecte viitoare tablă președinte)	**85**	30	0	15	20	20
74	DDS2. Dezvoltarea economică a județului Dolj	2.2.2.1	Centru regional de dezvoltare a agriculturii	Investiții în parcuri agro-industriale	Nr. centre	1	**Buget local; PNRR; POR-P1; POIDS; POTJ; Program Transnațional Dunărea**	CJ Dolj; Universitatea din Craiova	15.000.000	2022-2027	Camera de Comert si Industrie Dolj, SC IPA CIFATT CRAIOVA, ARoTT - Asociația Română pentru transfer tehnologic și inovare	**85**	30	0	15	20	20
75	DDS2. Dezvoltarea economică a județului Dolj	2.2.2.2	Rețea de centre de depozitare și colectare legume-fructe, piață de gros și Centru regional de control, genomică și bio-economie	Încurajarea și promovarea oportunităților de finanțare pentru noi afaceri în sectoarele producție și servicii, inclusiv prin structuri de economie socială	Nr. reabilitări	NA	**Buget local; PNS; PNDL; CNI**	CJ Dolj; Universitatea din Craiova; UAT-uri	20.000.000	2022-2027	CJ DOLJ (listă proiecte)	**85**	30	0	15	20	20

89	ODC3. Dezvoltarea durabilă și sustenabilă a teritoriului	3.3.2.4	Reabilitarea și modernizarea Centrului de îngrijire și asistență pentru persoane adulte cu dizabilități „Sf. Maria" din Aleea Ghețișoarei nr 5, municipiul Craiova, în vederea scăderii emisiilor de carbon	Investiții în clădirile publice în vederea asigurării/creșterii eficienței energetice, inclusiv măsuri de consolidare structurală în funcție de nivelul de expunere și vulnerabilitate la riscurile identificate și măsuri pentru utilizarea unor surse regenerabile de energie	Nr. de reabilitări	1	**Buget local, PNRR**	CJ Dolj	3.000.000	2022-2027	CJ DOLJ (listă proiecte)	**85**	30	5	10	20	20
90	ODC4. Buna guvernanță la nivelul instituțiilor publice din județul Dolj	4.1.1.1	Creșterea pregătirii profesionale a personalului administrativ, cu precădere în elaborarea și implementarea de politici publice, planificarea strategică	Management performant al resurselor umane în sectorul public	Nr. de acțiuni	NA	**Buget local**	CJ Dolj	200.000	2022-2025		**85**	30	0	15	20	20
92	ODC4. Buna guvernanță la nivelul instituțiilor publice din județul Dolj	4.1.1.3	Sisteme de GIS pentru monitorizarea patrimoniului	Implementarea sistemului GIS pentru monitorizarea patrimoniului public și privat al UAT-urilor	Nr. de acțiuni	1	**Buget local; PNRR; PNDL; CNI; PODD; AFM; POR-P2**	CJ Dolj	3.000.000	2022-2027	CJ DOLJ (listă proiecte)	**85**	30	0	15	20	20
93	ODC4. Buna guvernanță la nivelul instituțiilor publice din județul Dolj	4.1.2.1	Sistem informatic de conectare digitală și stocare centralizată a bazelor de date ale CJ Dolj și instituțiilor sale subordonate	Transformarea digitală și adoptarea tehnologiei de automatizare a proceselor de lucru în administrația publică	Nr. de reabilitări	1	**Buget local; PNRR**	CJ Dolj	3.000.000	2022-2027	CJ DOLJ (listă proiecte)	**85**	30	0	15	20	20
10	DDS1. Îmbunătățirea calității vieții locuitorilor județului Dolj	1.1.1.10	Construirea variantă ocolitoare a municipiului Băilești - Centura Est	Implementarea soluțiilor de descongestionare a traficului în mediul urban, inclusiv centuri sau variante ocolitoare	Nr. de km realizați	NA	**Buget local; PNDL/ PNIAS; POR-P5**	CJ Dolj; CL Băilești	10.000.000	2022-2027	CJ DOLJ (listă proiecte)	**80**	15	0	25	20	20
32	DDS1. Îmbunătățirea calității vieții locuitorilor județului Dolj	1.2.2.5	Proiecte de dotare cu echipamente medicale și mobilier a Spitalului Clinic Județean de Urgență Craiova	Dotarea/ modernizarea/ reabilitarea/ extinderea/ construcția infrastructurii necesare depistării, diagnosticării și tratării pacienților oncologici în cadrul SCJUC	Nr. de modernizări	1	**Buget local; PNRR; POS**	CJ Dolj; SCJUC	10.000.000	2022-2027	CJ DOLJ (listă proiecte)	**80**	30	0	20	10	20
45	DDS1. Îmbunătățirea calității vieții locuitorilor județului Dolj	1.2.3.4	Extinderea și modernizarea Centrului de Recuperare și Reabilitare „Sf. Apostol Andrei"	Renovarea/dotarea serviciilor comunitare și/sau serviciilor de îngrijire de zi pentru persoanele cu dizabilități	Nr. de reabilitări	1	**Buget local; POIDS; PNDL; CNI**	DGASPC	1.000.000	2022-2027	CJ DOLJ (listă proiecte)	**80**	30	0	10	20	20
78	DDS2. Dezvoltarea economică a județului Dolj	2.3.1.3	Înființare și promovare rute turistice (de exemplu traseul culelor)	Promovarea turismului prin activități de marketing, inclusiv prin centre de informare/turistice, aplicatii smart etc.	Nr. obiective înființate	106	**Buget local, PNRR, POR-P7**	CJ Dolj	1.500.000	2022-2027	CJ DOLJ	**80**	15	0	25	20	20
87	ODC3. Dezvoltarea durabilă și sustenabilă a teritoriului	3.3.2.2	Reabilitarea, modernizarea și creșterea eficienței energetice a clădirilor publice administrate de DGASPC Dolj, în comuna Dioști	Investiții în clădirile publice în vederea asigurării/creșterii eficienței energetice, inclusiv măsuri de consolidare structurală în funcție de nivelul de expunere și vulnerabilitate la riscurile identificate și măsuri pentru utilizarea unor surse regenerabile de energie	Nr. de modernizări	NA	**Buget local; PNS; CNI; POR-P3**	CJ Dolj	1.000.000	2022-2027	CJ DOLJ (listă proiecte)	**80**	30	5	15	20	10
2	DDS1. Îmbunătățirea calității vieții locuitorilor județului Dolj	1.1.1.2	Modernizarea DJ 641 - DN 65 C (km 59+426) - limita intravilan Craiova	Extinderea/Modernizarea/Reabilitarea infrastructurii rutiere și creșterea siguranței rutiere pe drumurile județene	Nr. de km modenizați	NA	**Buget local; POR-P5; PNIAS**	CJ Dolj	NA	2022-2027	CJ Dolj - feddback	**75**	15	0	20	20	20
33	DDS1. Îmbunătățirea calității vieții locuitorilor județului Dolj	1.2.2.6	Dotare ambulatoriu de specialitate în Spitalul Clinic Județean de Urgență Craiova	Dotarea/ modernizarea/ reabilitarea/ extinderea/ construcția infrastructurii necesare depistării, diagnosticării și tratării pacienților oncologici în cadrul SCJUC	Nr. corpuri noi	1	**Buget local; PNRR; POS**	CJ Dolj; SCJUC	3.500.000	2022-2027	Ministerul Sănătății (doc.e-mail din 14.06.2021, ora 10:22)	**75**	30	0	15	10	20
79	DDS2. Dezvoltarea economică a județului Dolj	2.3.1.4	Dezvoltare și promovare traseu EuroVelo 6	Asigurarea serviciilor adecvate de-a lungul Traseului EuroVelo 6 și creșterea accesibilității unor obiective din judet fată de Traseul EuroVelo	Nr. km realizați	73	**Buget local, PNRR, POR-P7**	CJ Dolj	1.500.000	2022-2027	CJ DOLJ	**75**	10	0	25	20	20
83	ODC3. Dezvoltarea durabilă și sustenabilă a teritoriului	3.2.1.3	Monitorizarea și menținerea stării de conservare favorabile a speciilor de flură și faună inventariate în Coridorul Jiului	Elaborarea, actualizarea și implementarea planurilor de management a siturilor Natura 2000 (SCI/SPA) din județul Dolj	Nr. de acțiuni	NA	**Buget local; POIM**	Centrul Județean pentru Protecția Naturii, Turism și Dezvoltare Rurală Durabilă Dolj	1.000.000	2022-2027		**75**	15	0	20	20	20
85	ODC3. Dezvoltarea durabilă și sustenabilă a teritoriului	3.3.1.2	Sistem de management al clădirilor în contextul automatizării și integrării surselor fotovoltaice	Crearea de noi capacități de producere a energiei electrice din surse regenerabile	Nr. de sisteme	1	**Buget local; PNRR; AFM**	CJ Dolj	3.300.000	2022-2027	DIH Oltenia	**75**	15	5	15	20	20
95	ODC4. Buna guvernanță la nivelul instituțiilor publice din județul Dolj	4.1.2.3	Digitalizarea instituțiilor de cultură în subordinea CJ Dolj	Digitalizarea patrimoniului cultural	Nr. de acțiuni	2	**Buget local; POCIDIF; POR-P2**	CJ Dolj	5.000.000	2022-2027	CJ DOLJ (listă proiecte)	**75**	15	0	20	20	20
99	ODC4. Buna guvernanță la nivelul instituțiilor publice din judetul Dolj	4.1.2.7	Conceptualizare și implementare centru Regional SMARTS	Promovarea conceptelor Smart Village, Smart City și Smart County	Nr. de clădiri construite	1	**Buget local; PNRR; PNS; PNDL; CNI, PODD, AFM**	CJ Dolj; Universitatea din Craiova	52.000.000	2022-2027	CJ DOLJ (listă proiecte)	**75**	15	0	20	20	20
27	DDS1. Îmbunătățirea calității vieții locuitorilor județului Dolj	1.2.1.7	Platforma e-learning și dotare pentru școlile speciale din subordinea CJ pentru dezvoltarea competențelor digitale ale elevilor cu dizabilități și dotare laboratoare de informatică cu echipamente ITC pentru elevi cu dizabilități	Asigurarea echipamentelor și a resurselor tehnologice digitale pentru unitățile de învățământ, inclusiv cel special	Nr. de acțiuni	1	**Buget local, PNRR, POR-P6**	CJ Dolj	3.000.000	2022-2027	CJ DOLJ (listă proiecte)	**70**	15	0	15	20	20
39	DDS1. Îmbunătățirea calității vieții locuitorilor județului Dolj	1.2.2.13	Digitalizare Spitalul Clinic Județean de Urgență Craiova	Digitalizarea unităților sanitare din județul Dolj	Nr. de programe	1	**POIDS**	CJ Dolj; SCJUC	10.000.000	2022-2027	CJ DOLJ (listă proiecte)	**70**	15	0	15	20	20
40	DDS1. Îmbunătățirea calității vieții locuitorilor județului Dolj	1.2.2.14	Digitalizare Spitalul de Pneumoftziologie Leamna Dolj	Digitalizarea unităților sanitare din județul Dolj	Nr. de programe	1	**POIDS**	CJ Dolj	1.000.000	2022-2027	CJ DOLJ (proiecte viitoare tablă președinte)	**70**	15	0	15	20	20
41	DDS1. Îmbunătățirea calității vieții locuitorilor județului Dolj	1.2.2.15	Digitalizare Spitalul Orășenesc „Așezămintele Brâncovenești" Dăbuleni	Digitalizarea unităților sanitare din județul Dolj	Nr. de programe	1	**POIDS**	CJ Dolj	1.000.000	2022-2027	CJ DOLJ (proiecte viitoare tablă președinte)	**70**	15	0	15	20	20
73	DDS2. Dezvoltarea economică a județului Dolj	2.1.1.5	Înființare cluster și parc de transfer tehnologic în domeniul industriei aerospațiale	Înființarea de noi parcuri industriale/tehnologice și dezvoltarea celor existente	Nr. de acțiuni	2	**Buget local; PNRR; POR-P1; POTJ; Program Transnațional Dunărea**	CJ Dolj	5.000.000	2022-2027	CJ DOLJ (listă proiecte)	**70**	10	0	20	20	20
81	ODC3. Dezvoltarea durabilă și sustenabilă a teritoriului	3.2.1.1	Educație ecologică în școli	Măsuri de informare, conștientizare și educație ecologică a populației	Nr. programe educație	NA	**Buget local; Interreg RO-BG**	Centrul Județean pentru Protecția Naturii, Turism și Dezvoltare Rurală Durabilă Dolj	NA	2022-2027	CJ DOLJ (listă proiecte)	**70**	30	0	20	10	10
82	ODC3. Dezvoltarea durabilă și sustenabilă a teritoriului	3.2.1.2	Revizuire plan de management al ariilor naturale protejate ROSCI0045 Coridorul Jiului, ROSPA0023 Confluența Jiu-Dunăre, ROSPA0010 Bistret și Rezervațiile Naturale Locul Fosilifer Dranic-2391 si Pădurea Zaval-IV.33	Elaborarea, actualizarea și implementarea planurilor de management a siturilor Natura 2000 (SCI/SPA) din județul Dolj	Nr. de acțiuni	NA	**Buget local; POIM**	Centrul Județean pentru Protecția Naturii, Turism și Dezvoltare Rurală Durabilă Dolj	4.000.000	2022-2027	CJ DOLJ (listă proiecte)	**70**	10	0	20	20	20
96	ODC4. Buna guvernanță la nivelul instituțiilor publice din judetul Dolj	4.1.2.4	Rețea de servicii publice de IT&C în centrul istoric al Craiovei și în principalele parcuri și aglomerări urbane	Digitalizarea patrimoniului cultural	Nr. de rețele	NA	**Buget local; POCIDIF; POR-P2**	CJ Dolj; Primăria Municipiului Craiova	500.000	2022-2025	DIH Oltenia	**70**	15	0	15	20	20
13	DDS1. Îmbunătățirea calității vieții locuitorilor județului Dolj	1.1.1.13	Amenajarea terenului din vecinătatea Aeroportului Craiova în vederea extinderii activităților economice conexe aeroportului	Extinderea și modernizarea Aeroportului Internațional Craiova, precum și a infrastructurii aferente și adiacente	Nr. de acțiuni	1	**Buget local; POR-P5**	Aeroportul Internațional Craiova	5.000.000	2022-2027	CJ DOLJ (listă proiecte)	**65**	15	0	20	10	20
43	DDS1. Îmbunătățirea calității vieții locuitorilor județului Dolj	1.2.3.2	Dezvoltarea serviciilor de îngrijire la domiciliu în urban și în zone rurale	Renovarea/dotarea serviciilor comunitare și/sau serviciilor de îngrijire de zi pentru persoanele cu dizabilități	Nr. servicii	NA	**Buget local; POIDS; PNDL; CNI**	DGASPC	700.000	2022-2025	Direcția Generală de Asistență Socială și Protectia Copilului Dolj	**65**	15	0	20	10	20
60	DDS1. Îmbunătățirea calității vieții locuitorilor județului Dolj	1.2.4.3	Reabilitare clădire corp C3 al Bibliotecii Județene Alexandru și Aristia Aman situat în centrul istoric al municipiului Craiova	Modernizarea, extinderea și diversificarea serviciilor bibliotecii județene, precum și a rețelei publice de biblioteci locale și specializate	Nr. de reabilitări	1	**Buget local, PNRR; POR-P3**	CJ Dolj	1.500.000	2022-2027	CJ DOLJ (listă proiecte)	**65**	15	0	10	20	20
65	DDS1. Îmbunătățirea calității vieții locuitorilor județului Dolj	1.2.4.8	Punerea în valoare turistică a Castrului Român de la Răcari	Promovarea turismului cultural transfrontalier, inclusiv crearea de produse și servicii de patrimoniu istoric, natural si cultural comun	Nr. de acțiuni	1	**Buget local; PNRR; POR-P7, Interreg RO-BG**	CJ Dolj	500.000	2022-2027	CJ DOLJ (listă proiecte)	**65**	15	0	20	10	20
66	DDS1. Îmbunătățirea calității vieții locuitorilor județului Dolj	1.2.4.9	Dezvoltarea rețelei de centre de tineret în jud. Dolj prin crearea de centre în mediul urban, cât și în mediul rural	Dezvoltarea rețelei de centre de tineret prin înființarea unor centre multidisciplinare	Nr. centre create	NA	**Buget local; PNRR; POIDS; POR-P6**	DJST	2.500.000	2022-2025	Direcția Județeana pentru Sport și Tineret	**65**	15	0	20	10	20
84	ODC3. Dezvoltarea durabilă și sustenabilă a teritoriului	3.3.1.1	Înființare stații de încărcare a vehiculelor electrice	Crearea de noi capacități de producere a energiei electrice din surse regenerabile	Nr. stații înființate	NA	**Buget local; PNRR; AFM; POTJ**	CJ Dolj; UAT-uri	1.500.000	2022-2027	AGIR	**65**	15	5	15	10	20

97	ODC4. Buna guvernanță la nivelul instituțiilor publice din județul Dolj	4.1.2.5	Achiziționarea de instrumente protecția datelor	Sistem informatic de conectare digitală și stocare centralizată a bazelor de date ale Consiliului Județean Dolj și ale instituțiilor subordonate acestuia	Nr. de instrumente achiziționate	NA	**Buget local; POCIDIF; POR-P2**	CJ Dolj	200.000	2022-2027	DIH Oltenia	**65**	10	0	15	20	20
46	DDS1. Îmbunătățirea calității vieții locuitorilor județului Dolj	1.2.3.5	Renovarea și dotarea cu echipamente asistive performante a centrelor de recuperare/(re)abilitare care acordă servicii sociale persoanelor cu dizabilități	Renovarea/dotarea serviciilor comunitare și/sau serviciilor de îngrijire de zi pentru persoanele cu dizabilități	Nr. centre	6	**Buget local; POIDS; PNDL; CNI**	DGASPC	3.500.000	2023-2027	Direcția Generală de Asistență Socială și Protecția Copilului Doli	**60**	15	0	15	10	20
47	DDS1. Îmbunătățirea calității vieții locuitorilor județului Dolj	1.2.3.6	Extinderea Centrului de Îngrijire și Asistență pentru Persoane Adulte cu Dizabilități Ciupercenii Noi și a Centrului de Îngrijire și Asistență pentru Persoane Adulte cu Dizabilități Călărași	Renovarea/dotarea serviciilor comunitare și/sau serviciilor de îngrijire de zi pentru persoanele cu dizabilități	Nr. centre extinse	2	**Buget local; POIDS; PNDL; CNI**	DGASPC	2.500.000	2022-2027	Direcția Generală de Asistență Socială și Protecția Copilului Dolj	**60**	15	0	15	10	20
50	DDS1. Îmbunătățirea calității vieții locuitorilor județului Dolj	1.2.3.9	Renovarea și dotarea Centrului de Recuperare și Reabilitare „Floare de colț" Băilești	Renovarea/dotarea serviciilor comunitare și/sau serviciilor de îngrijire de zi pentru persoanele cu dizabilități	Nr. centre modernizate	3	**Buget local; POIDS; PNDL; CNI**	DGASPC	5.500.000	2022-2027	Direcția Generală de Asistență Socială și Protecția Copilului Dolj	**60**	15	0	15	10	20
56	DDS1. Îmbunătățirea calității vieții locuitorilor județului Dolj	1.2.3.15	Amenajarea și dotarea spațiilor de recreere și socializare în centrele rezidențiale și centrele de zi	Construirea unor centre/ centre sportive/ centre de zi pentru copiii vulnerabili sau supuși riscurilor	Nr. centre modernizate	NA	**Buget local; PNRR; POIDS**	DGASPC	6.500.000	2022-2027	Direcția Generală de Asistență Socială și Protecția Copilului Doli	**60**	15	0	15	10	20
24	DDS1. Îmbunătățirea calității vieții locuitorilor județului Dolj	1.2.1.4	Laboratorul Viitorului – pregătirea tinerilor din județul Dolj pentru meseriile viitorului	Investiții în dezvoltarea infrastructurii educaționale pentru Învățământul primar și secundar, inclusiv Învățământul special	Nr. de reabilitări	1	**Buget local; PNRR; Interreg RO-BG; POR-P6**	CJ Dolj; Biblioteca Județeană	1.000.000	2022-2027	CJ DOLJ (listă proiecte)	**55**	10	0	15	10	20
42	DDS1. Îmbunătățirea calității vieții locuitorilor județului Dolj	1.2.3.1	Sprijinirea infrastructurii echipelor mobile pentru persoane adulte cu dizabilități Craiova și Filiași și pentru copii în cadrul DGASPDC Doli	Dezvoltarea de servicii de îngrijire de zi/reabilitare pentru copiii cu dizabilități (centre/servicii mobile)	Nr. echipamente achiziționate	NA	**Buget local; POIDS; PNDL; CNI**	DGASPC	2.000.000	2022-2027	CJ DOLJ (listă proiecte)	**55**	10	0	15	10	20
51	DDS1. Îmbunătățirea calității vieții locuitorilor județului Dolj	1.2.3.10	Dezvoltarea serviciilor de îngrijire din zonele urbane și rurale	Renovarea/dotarea serviciilor comunitare și/sau serviciilor de îngrijire de zi pentru persoanele cu dizabilități	Nr. servicii înființate	NA	**Buget local; PNRR; POIDS**	DGASPC	800.000	2022-2027	Direcția Generală de Asistență Socială și Protecția Copilului Dolj	**55**	10	0	15	10	20
52	DDS1. Îmbunătățirea calității vieții locuitorilor județului Dolj	1.2.3.11	Înființarea unui centru pentru vârstnici în municipiul Craiova, de către DGASPC Dolj	Renovarea/dotarea serviciilor comunitare și/sau serviciilor de îngrijire de zi pentru persoanele cu dizabilități	Nr. centre înființate	1	**Buget local; PNRR; POIDS**	DGASPC	4.500.000	2022-2027	Direcția Generală de Asistență Socială și Protecția Copilului Dolj	**55**	10	0	15	10	20
53	DDS1. Îmbunătățirea calității vieții locuitorilor județului Dolj	1.2.3.12	Achiziționarea de echipamente asistive performante pentru centrele subordonate DGASPC Dolj	Achiziționarea de echipamente asistive, dispozitive asistive pentru persoane cu dizabilități	Nr. echipamente achiziționate	NA	**Buget local; PNRR; POIDS**	DGASPC	1.000.000	2022-2027	CJ DOLJ (listă proiecte)	**55**	10	0	15	10	20
57	DDS1. Îmbunătățirea calității vieții locuitorilor județului Dolj	1.2.3.16	Înființarea a minim 4 locuințe protejate în municipiul Craiova	Construirea sau reabilitarea locuințelor sociale	Nr. locuințe înființate	4	**Buget local; PNRR; POIDS**	DGASPC	2.000.000	2022-2027	CJ DOLJ (listă proiecte)	**55**	10	0	15	10	20
68	DDS1. Îmbunătățirea calității vieții locuitorilor județului Dolj	1.2.4.11	Organizarea unei competiții de fotbal la baza sportivă Centrul Turistic pentru Agrement și Sport	Organizarea unor evenimente sportive de anvergură și dezvoltarea „turismului sportiv"	Nr. competiții anuale	1	**Buget local; Interreg RO-BG**	CJ Dolj	300.000	2022-2027		**55**	15	0	20	10	10
91	ODC4. Buna guvernanță la nivelul instituțiilor publice din județul Dolj	4.1.1.2	Formare profesională a personalului DGASPC - servicii sociale, tehnic, economic și administrativ	Management performant al resurselor umane în sectorul public	Nr. de acțiuni	NA	**Buget local**	DGASPC	NA	2022-2025	DGASPC	**55**	15	0	10	20	10
94	ODC4. Buna guvernanță la nivelul instituțiilor publice din județul Dolj	4.1.2.2	Dotare cu echipamente IT DGASPC	Transformarea digitală și adoptarea tehnologiei de automatizare a proceselor de lucru în administrația publică	Nr. echipamente achiziționate	NA	**Buget local; PNRR**	DGASPC	NA	2022-2025	DGASPC	**55**	15	0	10	20	10
98	ODC4. Buna guvernanță la nivelul instituțiilor publice din județul Doli	4.1.2.6	Platformă pentru servicii inovatoare de rețea prin răspuns la cerere, stocare și generare la scară mică	Soluții de digitalizare și interoperabilitate a serviciilor publice	Nr. de sisteme	1	**Buget local; PNRR; PNS; PNDL; CNI; PODD**	CJ Dolj	3.500.000	2022-2027	DIH Oltenia	**55**	10	0	5	20	20
23	DDS1. Îmbunătățirea calității vieții locuitorilor județului Dolj	1.2.1.3	Modernizare, extindere și dotare Școala Populară de Arte și Meserii „Cornetti"	Investiții în dezvoltarea infrastructurii educaționale pentru Învățământul primar și secundar, inclusiv Învățământul special	Nr. incăperi modernizate	46	**POR-P6; POIDS**	CJ Dolj	6.000.000	2022-2027	Școala Populară De Arte și Meserii "Cornetti"	**45**	10	0	15	0	20
34	DDS1. Îmbunătățirea calității vieții locuitorilor județului Dolj	1.2.2.7	Amenajare incintă Spitalul Clinic Județean de Urgență Craiova	Consolidarea, modernizarea și dotarea clădirii SCJUC	Nr. de reabilitări	1	**Buget local, POR-P3**	CJ Dolj	500.000	2022-2027	CJ DOLJ (listă proiecte)	**45**	10	0	15	0	20
26	DDS1. Îmbunătățirea calității vieții locuitorilor județului Dolj	1.2.1.6	Promovarea de Tradiții, Artă și Meșteșuguri	Creșterea atractivității învățământului vocațional, profesional și tehnic	Nr. acțiuni de promovare	NA	**Buget local; Intereg RO-BG**	CJ Dolj	5.500.000	2022-2027	Școala Populară De Arte și Meserii "Cornetti"	**35**	10	0	15	0	10

Nr. crt.	Domeniu	Direcție de dezvoltare strategică (DDs)/Obiectiv de Dezvoltare comun (ODc) - SDJ	Obiectiv strategic (SDJ)	Axa prioritară (SDJ)	Cod măsură	Măsură	Cod proiect	Activități/ Proiecte	Acțiuni orientative	Indicator realizare	Țintă	Sursă de finanțare	Responsabil	Valoare totală (euro)	Orizont de implementare	Sursă proiect
1	Mobilitate transfrontalieră	DDS1. Îmbunătățirea calității vieții locuitorilor județului Dolj	OS.1.1. Dezvoltarea infrastructurii de transport, tehnice și edilitare	1.1.1. Îmbunătățirea infrastructurii de transport și a mobilității intra și inter-localități	M 1.1.1.3	Dezvoltarea transportului intermodal și a logisticii aferente	AI 1	Studiu preliminar privind starea actuală a siturilor intermodale și abilitățile acestora de a dezvolta rețeaua TEN-T în partea românească a zonei transfrontaliere România-Bulgaria	Dezvoltarea infrastructurii TEN-T	Nr. de acțiuni	NA	**Surse proprii; Interreg RO-BG**	Digital Innovation HUB Oltenia	350.000	2022-2027	DIH Oltenia
2	Transport și Mobilitate, inclusiv transfrontalieră	DDS1. Îmbunătățirea calității vieții locuitorilor județului Dolj	OS.1.1. Dezvoltarea infrastructurii de transport, tehnice și edilitare	1.1.1. Îmbunătățirea infrastructurii de transport și a mobilității intra și inter-localități	M 1.1.1.4	Decarbonizarea transportului în vederea creșterii sustenabilității	AI 2	Înființare centru de proiectare și consultanță pentru electromobilitate în regiunea SV Oltenia	Alte proiecte de tip smart și green transport	Nr. de centre Înființate	1	**Surse proprii; PNRR**	Digital Innovation HUB Oltenia	2.500.000	2022-2027	DIH Oltenia
3	Transport și Mobilitate, inclusiv transfrontalieră	DDS1. Îmbunătățirea calității vieții locuitorilor județului Dolj	OS.1.1. Dezvoltarea infrastructurii de transport, tehnice și edilitare	1.1.1. Îmbunătățirea infrastructurii de transport și a mobilității intra și inter-localități	M 1.1.1.4	Decarbonizarea transportului în vederea creșterii sustenabilității	AI 3	Implementare politici de parcare colectivă în zonele pieței pentru aprovizionarea cu bunuri	Amenajarea parcărilor inteligente	Nr. de acțiuni	NA	**Surse proprii; PNRR**	Digital Innovation HUB Oltenia	200.000	2022-2027	DIH Oltenia
4	Transport și Mobilitate, inclusiv transfrontalieră	DDS1. Îmbunătățirea calității vieții locuitorilor județului Dolj	OS.1.1. Dezvoltarea infrastructurii de transport, tehnice și edilitare	1.1.1. Îmbunătățirea infrastructurii de transport și a mobilității intra și inter-localități	M 1.1.1.4	Decarbonizarea transportului în vederea creșterii sustenabilității	AI 4	Achiziționare vehicule electrice pentru sistem de distribuție	Construirea de infrastructură și achiziția de echipamente necesare transportului electric/ecologic	Nr. de vehicule	NA	**Surse proprii, PNRR, PNS, PNDL, CNI, PODD, AFM**	Digital Innovation HUB Oltenia	4.200.000	2022-2027	DIH Oltenia
5	Transport și Mobilitate, inclusiv transfrontalieră	DDS1. Îmbunătățirea calității vieții locuitorilor județului Dolj	OS.1.1. Dezvoltarea infrastructurii de transport, tehnice și edilitare	1.1.1. Îmbunătățirea infrastructurii de transport și a mobilității intra și inter-localități	M 1.1.1.4	Decarbonizarea transportului în vederea creșterii sustenabilității	AI 5	Modernizare cale ferată dublă electrificată în lungime de 209 km, de pe rețeaua TEN-T Core: București – Roșiori Nord – Craiova;	Modernizarea și eficientizarea infrastructurii feroviare la nivelul județului Dolj	Nr. km cale ferată modernizată	NA	**PNRR**	Ministerul Trasporturilor	NA	2022-2027	CJ Dolj - feddback
6	Transport și Mobilitate, inclusiv transfrontalieră	DDS1. Îmbunătățirea calității vieții locuitorilor județului Dolj	OS.1.1. Dezvoltarea infrastructurii de transport, tehnice și edilitare	1.1.1. Îmbunătățirea infrastructurii de transport și a mobilității intra și inter-localități	M 1.1.1.4	Decarbonizarea transportului în vederea creșterii sustenabilității	AI 6	Proiect de tip „quick wins" pentru eliminarea restricțiilor și a limitărilor de viteză pe tronsonul București-Craiova	Modernizarea și eficientizarea infrastructurii feroviare la nivelul județului Dolj	Nr. km cale ferată modernizată	NA	**PNRR**	Ministerul Trasporturilor	NA	2022-2027	CJ Dolj - feddback
7	Transport și Mobilitate, inclusiv transfrontalieră	DDS1. Îmbunătățirea calității vieții locuitorilor județului Dolj	OS.1.1. Dezvoltarea infrastructurii de transport, tehnice și edilitare	1.1.1. Îmbunătățirea infrastructurii de transport și a mobilității intra și inter-localități	M 1.1.1.4	Decarbonizarea transportului în vederea creșterii sustenabilității	AI 7	Proiect de tip „quick wins" pentru eliminarea restricțiilor și a limitărilor de viteză pe tronsonul Pitești - Slatina-Craiova	Modernizarea și eficientizarea infrastructurii feroviare la nivelul județului Dolj	Nr. km cale ferată modernizată	NA	**PNRR**	Ministerul Trasporturilor	NA	2022-2027	CJ Dolj - feddback
8	Transport și Mobilitate, inclusiv transfrontalieră	DDS1. Îmbunătățirea calității vieții locuitorilor județului Dolj	OS.1.1. Dezvoltarea infrastructurii de transport, tehnice și edilitare	1.1.1. Îmbunătățirea infrastructurii de transport și a mobilității intra și inter-localități	M 1.1.1.4	Decarbonizarea transportului în vederea creșterii sustenabilității	AI 8	Modernizare și extindere Port Calafat (Etapa 1 și Etapa 2)	Modernizarea și dezvoltarea infrastructurii portuare la nivelul județului Dolj	Nr. porturi modernizate	1	**POIM; POT; Buget de stat**	CNAFDP Giurgiu	NA	2022-2027	CJ Dolj - feddback
9	Transport și Mobilitate, inclusiv transfrontalieră	DDS1. Îmbunătățirea calității vieții locuitorilor județului Dolj	OS.1.1. Dezvoltarea infrastructurii de transport, tehnice și edilitare	1.1.1. Îmbunătățirea infrastructurii de transport și a mobilității intra și inter-localități	M 1.1.1.4	Decarbonizarea transportului în vederea creșterii sustenabilității	AI 9	Modernizare și extindere Port Bechet	Modernizarea și dezvoltarea infrastructurii portuare la nivelul județului Dolj	Nr. porturi modernizate	1	**POIM; POT; Buget de stat**	CNAFDP Giurgiu	NA	2022-2027	CJ Dolj - feddback
10	Infrastructură tehnico-edilitară	DDS1. Îmbunătățirea calității vieții locuitorilor județului Dolj	OS.1.1. Dezvoltarea infrastructurii de transport, tehnice și edilitare	1.1.2. Continuarea proiectelor de extindere și îmbunătățire a infrastructurii tehnice și edilitare din cadrul iudetului	M 1.1.2.1	Extinderea/Modernizarea sistemelor de apă și apă uzată și a infrastructurii de osoocdărire a acelor	AI 10	Reabilitare și extindere aducțiune Isvarna-Craiova	Continuarea proiectului regional de dezvoltare a infrastructurii de apă și apă uzată în județul Dolj	Nr. m/km realizați	NA	Buget local; POIM	Compania de Apă Oltenia SA; CJ Dolj	1.500.000	2022-2025	
11	Infrastructură tehnico-edilitară	DDS1. Îmbunătățirea calității vieții locuitorilor județului Dolj	OS.1.1. Dezvoltarea infrastructurii de transport, tehnice și edilitare	1.1.2. Continuarea proiectelor de extindere și îmbunătățire a infrastructurii tehnice și edilitare din cadrul județului	M 1.1.2.3	Înființarea de sisteme inteligente de distribuție gaze naturale care să permită transportul hidrogenului verde și/sau extinderea rețelei de alimentare cu gaze existente	AI 11	Extinderea infrastructurii de alimentare cu gaze naturale pe tronsoanele 2 și 3 ale conductei Segarcea-Bălești-Calafat	Dezvoltarea infrastructurii de distribuție a gazelor naturale	Nr. km rețea gaze naturale	NA	**Surse proprii; PNRR**	Tansgaz	NA	2022-2027	CJ Dolj - feddback
12	Formare profesională	DDS1. Îmbunătățirea calității vieții locuitorilor județului Dolj	OS.1.2. Sprijin pentru îmbunătățirea serviciilor publice	1.2.1. Dezvoltarea infrastructurii educaționale și creșterea accesului populației la servicile de educație și formare profesională	M 1.2.1.1	Dezvoltarea infrastructurii educaționale aferente nivelului antepreșcolar și preșcolar și a celei aferente Învățământului preuniversitar	AI 12	Programe de Învățare prin modalități de lucru atractive, interactive și provocative	Investiții în dezvoltarea infrastructurii educaționale pentru Învățământul primar și secundar, inclusiv Învățământul special	Nr. programe implementate	NA	**Surse proprii; Alte surse**	A.C.C.E.S Oltenia	100.000	2022-2025	Asociația de Consultanță și Consiliere Economio-Socială Oltenia
13	Educație	DDS1. Îmbunătățirea calității vieții locuitorilor județului Dolj	OS.1.2. Sprijin pentru îmbunătățirea serviciilor publice	1.2.1. Dezvoltarea infrastructurii educaționale și creșterea accesului populației la servicile de educație și formare profesională	M 1.2.1.1	Dezvoltarea infrastructurii educaționale aferente nivelului antepreșcolar și preșcolar și a celei aferente Învățământului preuniversitar	AI 13	Dotarea laboratoarelor conform standardelor în vigoare, echipamente IT, auxiliare curricule, spații desfășurare activități practice	Asigurarea dotărilor pentru sălile de clasă preuniversitare și laboratoarele/atelierele școlare	Nr. laboratoare dotate	NA	**PNRR; POEO**	CJRAE	2.000.000	2022-2026	Centru Județean de Resurse și Asistență Educațională Dolj
14	Educație	DDS1. Îmbunătățirea calității vieții locuitorilor județului Dolj	OS.1.2. Sprijin pentru îmbunătățirea serviciilor publice	1.2.1. Dezvoltarea infrastructurii educaționale și creșterea accesului populației la servicile de educație și formare profesională	M 1.2.1.1	Dezvoltarea infrastructurii educaționale aferente nivelului antepreșcolar și preșcolar și a celei aferente Învățământului preuniversitar	AI 14	Dotarea cabinetelor de asistență de pshiopedagogice și logopedie - dotare cu: piese de mobilier, cu tehnologie de calcul și aparatură de specialitate, cu jucării, cu jocuri, cu materiale educaționale	Asigurarea dotărilor pentru sălile de clasă preuniversitare și laboratoarele/atelierele școlare	Nr. cabinete	80	**POR 2021-2027, PNRR, POCU**	CJRAE	2.500.000	2023-2025	Centru Județean de Resurse și Asistență Educațională Dolj
15	Educație	DDS1. Îmbunătățirea calității vieții locuitorilor județului Dolj	OS.1.2. Sprijin pentru îmbunătățirea serviciilor publice	1.2.1. Dezvoltarea infrastructurii educaționale și creșterea accesului populației la servicile de educație și formare profesională	M 1.2.1.1	Dezvoltarea infrastructurii educaționale aferente nivelului antepreșcolar și preșcolar și a celei aferente Învățământului preuniversitar	AI 15	Alocarea de fonduri minime pentru susținerea asociațiilor din județ în vederea implementării de proiecte educaționale	Sprijinirea Grupurilor de Acțiune Locală și parteneriate cu ONG-uri din domeniul educației	Nr. proiecte implementate	NA	**Surse proprii**	A.C.C.E.S Oltenia	1.000.000	2022-2027	Asociația de Consultanță și Consiliere Economio-Socială Oltenia
16	Educație	DDS1. Îmbunătățirea calității vieții locuitorilor județului Dolj	OS.1.2. Sprijin pentru îmbunătățirea serviciilor publice	1.2.1. Dezvoltarea infrastructurii educaționale și creșterea accesului populației la servicile de educație și formare profesională	M 1.2.1.1	Dezvoltarea infrastructurii educaționale aferente nivelului antepreșcolar și preșcolar și a celei aferente Învățământului preuniversitar	AI 16	Dezvoltarea de parteneriate cu organizațiile neguvernamentale care să ofere consiliere elevilor în ceea ce privește alegerea ulterioară a domeniului de studiu din cadrul facultăților sau care pot demara campanii de promovare a ofertelor facultăților în vederea diminuării confuziei existente în rândul elevilor	Sprijinirea Grupurilor de Acțiune Locală și parteneriate cu ONG-uri din domeniul educației	Nr. parteneriate realizate	NA	**Surse proprii; Alte surse**	A.C.C.E.S Oltenia	200.000	2023-2025	Asociația de Consultanță și Consiliere Economio-Socială Oltenia
17	Educație	DDS1. Îmbunătățirea calității vieții locuitorilor județului Dolj	OS.1.2. Sprijin pentru îmbunătățirea serviciilor publice	1.2.1. Dezvoltarea sistemului educațional și a Învățământului preuniversitar	M 1.2.1.2	Dezvoltarea infrastructurii educaționale aferente aferente Învățământului universitar	AI 17	Activități practice curriculare și extracurriculare pentru studenți	Dezvoltarea programelor de studii terțiare de înaltă calitate, flexibile și corelate cu cerințele pieței muncii	Nr. activități	NA	**Surse proprii**	Universitatea Craiova	500.000	2022-2027	Universitatea Craiova
18	Educație	DDS1. Îmbunătățirea calității vieții locuitorilor județului Dolj	OS.1.2. Sprijin pentru îmbunătățirea serviciilor publice	1.2.1. Dezvoltarea sistemului educațional și a Învățământului preuniversitar	M 1.2.1.2	Dezvoltarea infrastructurii educaționale aferente aferente Învățământului universitar	AI 18	Dezvoltarea de competențe complementare studenți	Dezvoltarea programelor de studii terțiare de înaltă calitate, flexibile și corelate cu cerințele pieței muncii	Nr. intervenții	NA	**Surse proprii**	Universitatea Craiova	500.000	2022-2027	Universitatea Craiova
19	Educație	DDS1. Îmbunătățirea calității vieții locuitorilor județului Dolj	OS.1.2. Sprijin pentru îmbunătățirea serviciilor publice	1.2.2. Modernizarea și dezvoltarea infrastructurii universitare și susținerea proiectelor mediului academic	M 1.2.1.2	Dezvoltarea infrastructurii educaționale aferente aferente Învățământului universitar	AI 19	Cartea de identitate a clădirilor și aplicații în campusul universitar	Susținerea digitalizării instituțiilor de Învățământ terțiar și pregătirea acestora pentru profesiile viitorului	Nr. de acțiuni	NA	**Surse proprii**	DIH Oltenia	4.000.000	2022-2025	DIH Oltenia
20	Educație	DDS1. Îmbunătățirea calității vieții locuitorilor județului Dolj	OS.1.2. Sprijin pentru îmbunătățirea serviciilor publice	1.2.2. Modernizarea și dezvoltarea infrastructurii universitare și susținerea proiectelor mediului academic	M 1.2.1.2	Dezvoltarea infrastructurii educaționale aferente aferente Învățământului universitar	AI 20	Înființare cerc studențesc pentru crearea unor aplicații destinate cetățenilor sau turiștilor	Dezvoltarea programelor de studii terțiare de înaltă calitate, flexibile și corelate cu cerințele pieței muncii	Nr. de acțiuni	NA	**Surse proprii, PNRR**	DIH Oltenia	100.000	2022-2025	DIH Oltenia
21	Formare profesională	DDS1. Îmbunătățirea calității vieții locuitorilor județului Dolj	OS.1.2. Sprijin pentru îmbunătățirea serviciilor publice	1.2.1. Dezvoltarea infrastructurii educaționale și creșterea accesului populației la servicile de educație și formare profesională	M 1.2.1.3	Creșterea accesului populației la servicii de formare și ocupare	AI 21	Oferirea de modele de carieră de succes	Încurajarea participării la Învățarea pe tot parcursul vieții, inclusiv calificarea/recalificarea forței de muncă și dobândirea de competențe cerute de piața muncii și de meseriile viitorului	Nr. modele	NA	**Surse proprii**	Universitatea Craiova	50.000	2022-2027	Universitatea Craiova
22	Formare profesională	DDS1. Îmbunătățirea calității vieții locuitorilor județului Dolj	OS.1.2. Sprijin pentru îmbunătățirea serviciilor publice	1.2.1. Dezvoltarea infrastructurii educaționale și creșterea accesului populației la servicile de educație și formare profesională	M 1.2.1.3	Creșterea accesului populației la servicii de formare și ocupare	AI 22	Programe de dezvoltare personală, cunoașterea de sine, imaginea de sine, tehnici de Învățare eficiente, opțiuni vocaționale realiste	Încurajarea participării la Învățarea pe tot parcursul vieții, inclusiv calificarea/recalificarea forței de muncă și dobândirea de competențe cerute de piața muncii și de meseriile viitorului	Nr. programe implementate	NA	**Surse proprii; Alte surse**	A.C.C.E.S Oltenia	1.500.000	2022-2027	Asociația de Consultanță și Consiliere Economio-Socială Oltenia
23	Educație	DDS1. Îmbunătățirea calității vieții locuitorilor județului Dolj	OS.1.2. Sprijin pentru îmbunătățirea serviciilor publice	1.2.1. Dezvoltarea infrastructurii educaționale și creșterea accesului populației la servicile de educație și formare profesională	M 1.2.1.3	Creșterea accesului populației la servicii de formare și ocupare	AI 23	Programe de prevenție a dispoziției afective negative a neîncrederii de sine, a comportamentului de risc, a conflictelor interpersonale, a dificultăților de Învățare, a dezadaptării școlare și sociale	Măsuri de creștere a accesului pe piața muncii pentru grupuri ce provin din zone dezavantajate	Nr. programe implementate	NA	**Surse proprii; Alte surse**	A.C.C.E.S Oltenia	1.500.000	2022-2027	Asociația de Consultanță și Consiliere Economio-Socială Oltenia
24	Educație	DDS1. Îmbunătățirea calității vieții locuitorilor județului Dolj	OS.1.2. Sprijin pentru îmbunătățirea serviciilor publice	1.2.1. Dezvoltarea infrastructurii educaționale și creșterea accesului populației la servicile de educație și formare profesională	M 1.2.1.3	Creșterea accesului populației la servicii de formare și ocupare	AI 24	Dezvoltarea unor hub-uri educaționale la nivelul comunelor din județ, în vederea dezvoltării educației din mediul rural	Încurajarea participării la Învățarea pe tot parcursul vieții, inclusiv calificarea/recalificarea forței de muncă și dobândirea de competențe cerute de piața muncii și de meseriile viitorului	Nr. hub-uri Înființate	5	**Surse proprii; PNRR POR-P1; POR-P6; POIDS**	A.C.C.E.S Oltenia	250.000	2025-2026	Asociația de Consultanță și Consiliere Economio-Socială Oltenia

25	Social	DDS1. Îmbunătățirea calității vieții locuitorilor județului Dolj	OS.1.2. Sprijin pentru îmbunătățirea serviciilor publice	1.2.1. Dezvoltarea infrastructurii educaționale și creșterea accesului populației la servicile de educație și formare profesională	M 1.2.1.3	Creșterea accesului populației la servicii de formare și ocupare	AI 25	Crearea unui Centru de Educație Incluzivă În orașul Craiova care să ofere următoarele servicii: educație specială și specializată a copiilor cu deficiențe; evaluare și terapie psihopedagogică, orientare școlară; informare și consiliere pentru părinți și cadre didactice; testare și consiliere psihologică; compensare prin terapii specifice pentru copii cu dizabilități diverse, cu dificultăți de Învățare, dificultăți de dezvoltare, dificultăți de adaptare	Măsuri de creștere a accesului pe piața muncii pentru grupuri ce provin din zone dezavantajate	Nr. centre înființate	1	**PNRR, POR 2021-2027, POIDS 2021-2027**	A.C.C.E.S Oltenia	4.000.000	2022-2027	Asociația de Consultanță și Consiliere Economio-Socială Oltenia
26	Social	DDS1. Îmbunătățirea calității vieții locuitorilor județului Dolj	OS.1.2. Sprijin pentru îmbunătățirea serviciilor publice	1.2.1. Dezvoltarea infrastructurii educaționale și creșterea accesului populației la servicile de educație și formare profesională	M 1.2.1.3	Creșterea accesului populației la servicii de formare și ocupare	AI 26	Înființarea unui centru inovativ de Învățare interactivă - exponate și săli tematice; ateliere științifice; cursuri de parenting	Măsuri de creștere a accesului pe piața muncii pentru grupuri ce provin din zone dezavantajate	Nr. centre înființate	1	**Surse proprii; PNRR POR 2021-2027; POIDS 2021-2027**	ISJ DOLJ	6.000.000	2022-2027	Inspectoratul Județean Dolj
27	Capital uman	DDS1. Îmbunătățirea calității vieții locuitorilor județului Dolj	OS.1.2. Sprijin pentru îmbunătățirea serviciilor publice	1.2.3. Încurajarea dezvoltării Învățământului profesional, vocațional și tehnic	M 1.2.1.3	Creșterea accesului populației la servicii de formare și ocupare	AI 27	Creșterea accesului la programe de formare profesională pentru tineri din categoriile greu accesibile cu accent pe cei din mediul rural și din medii defavorizate precum și populația de etnie romă	Măsuri de creștere a accesului pe piața muncii pentru grupuri ce provin din zone dezavantajate	Nr. tineri susținuți	NA	**POR 2021-2027, PNRR, POCU**	A.C.C.E.S Oltenia	200.000	2022-2027	Asociația de Consultanță și Consiliere Economio-Socială Oltenia
28	Capital uman	DDS1. Îmbunătățirea calității vieții locuitorilor județului Dolj	OS.1.2. Sprijin pentru îmbunătățirea serviciilor publice	1.2.3. Încurajarea dezvoltării Învățământului profesional, vocațional și tehnic	M 1.2.1.3	Creșterea accesului populației la servicii de formare și ocupare	AI 28	Programe orientare profesională și consiliere în carieră	Încurajarea participării la Învățarea pe tot parcursul vieții, inclusiv calificarea/recalificarea forței de muncă și dobândirea de competențe cerute de piața muncii și de meseriile viitorului	Nr. programe realizate	NA	**POR 2021-2027, PNRR, POCU**	A.C.C.E.S Oltenia	100.000	2022-2027	Asociația de Consultanță și Consiliere Economio-Socială Oltenia
29	Capital uman	DDS1. Îmbunătățirea calității vieții locuitorilor județului Dolj	OS.1.2. Sprijin pentru îmbunătățirea serviciilor publice	1.2.3. Încurajarea dezvoltării Învățământului profesional, vocațional și tehnic	M 1.2.1.3	Creșterea accesului populației la servicii de formare și ocupare	AI 29	Înființarea unui hub tehnologic pentru formare profesională în cadrul județului Dolj - deservire Învățământ profesional și tehnic preuniversitar	Încurajarea participării la Învățarea pe tot parcursul vieții, inclusiv calificarea/recalificarea forței de muncă și dobândirea de competențe cerute de piața muncii și de meseriile viitorului	Nr. hub-uri înființate	1	**Surse proprii; PNRR POR-P1; POR-P6; POIDS**	ISJ DOLJ	5.500.000	2022-2027	Inspectoratul Județean Dolj
30	Capital uman	DDS1. Îmbunătățirea calității vieții locuitorilor județului Dolj	OS.1.2. Sprijin pentru îmbunătățirea serviciilor publice	1.2.3. Încurajarea dezvoltării Învățământului profesional, vocațional și tehnic	M 1.2.1.3	Creșterea accesului populației la servicii de formare și ocupare	AI 30	Dezvoltarea unui program integrat de servicii cu scopul dezvoltării personale și profesionale a tinerilor	Proiecte de valorificare a potențialului tinerilor pe piața muncii, inclusiv tineri NEET	Nr. programe dezoltate	1	**Surse proprii; PNS 2021-2027**	Casa Corpului Didactic	1.500.000	2022-2027	Casa Corpului Didactic
31	Economie	DDS1. Îmbunătățirea calității vieții locuitorilor județului Dolj	OS.1.2. Sprijin pentru îmbunătățirea serviciilor publice	1.2.1. Dezvoltarea infrastructurii educaționale și creșterea accesului populației la servicile de educație și formare profesională	M 1.2.1.3	Creșterea accesului populației la servicii de formare și ocupare	AI 31	Formare antreprenorială pentru studenți	Programe de formare antreprenorială	Nr. studenți	NA	**Buget local; POIDS; POTJ**	Universitatea din Craiova	2.500.000	2021-2027	Universitatea Craiova
32	Capital uman și formare profesională	DDS1. Îmbunătățirea calității vieții locuitorilor județului Dolj	OS.1.2. Sprijin pentru îmbunătățirea serviciilor publice	1.2.1. Dezvoltarea infrastructurii educaționale și creșterea accesului populației la servicile de educație și formare profesională	M 1.2.1.3	Creșterea accesului populației la servicii de formare și ocupare	AI 32	Centru de formare și reconversie profesională a adulților, antreprenoriat și digitizare	Încurajarea participării la Învățarea pe tot parcursul vieții, inclusiv calificarea/recalificarea forței de muncă și dobândirea de competențe cerute de piața muncii și de meseriile viitorului	Nr. centre	1	**Buget local; POIDS; POTJ**	Universitatea din Craiova	3.000.000	2022-2027	Camera de Comert si Industrie Dolj, SC IPA CIFATT CRAIOVA, ARoTT - Asociatia Română pentru transfer tehnologic si inovare
33	Capital uman și formare profesională	DDS1. Îmbunătățirea calității vieții locuitorilor județului Dolj	OS.1.2. Sprijin pentru îmbunătățirea serviciilor publice	1.2.1. Dezvoltarea infrastructurii educaționale și creșterea accesului populației la servicile de educație și formare profesională	M 1.2.1.3	Creșterea accesului populației la servicii de formare și ocupare	AI 33	Înființare centru de formare continuă pentru absolvenți, sau angajați	Încurajarea participării la Învățarea pe tot parcursul vieții, inclusiv calificarea/recalificarea forței de muncă și dobândirea de competențe cerute de piața muncii și de meseriile viitorului	Nr. de centre	1	**Buget local; POIDS; POTJ**	Universitatea din Craiova	300.000	2022-2027	DIH Oltenia
34	Formare profesională	DDS1. Îmbunătățirea calității vieții locuitorilor județului Dolj	OS.1.2. Sprijin pentru îmbunătățirea serviciilor publice	1.2.1. Dezvoltarea infrastructurii educaționale și creșterea accesului populației la servicile de educație și formare profesională	M 1.2.1.4	Creșterea accesului populației la servicii de formare și ocupare	AI 34	Campanii de informare și conștientizare cu privire la importanța parcurgerii programelor de formare profesională	Încurajarea participării la Învățarea pe tot parcursul vieții, inclusiv calificarea/recalificarea forței de muncă și dobândirea de competențe cerute de piața muncii și de meseriile viitorului	Nr. campanii realizate	NA	**Surse proprii; Alte surse**	A.C.C.E.S Oltenia	100.000	2022-2027	Asociația de Consultanță și Consiliere Economio-Socială Oltenia
35	Sănătate	DDS1. Îmbunătățirea calității vieții locuitorilor județului Dolj	OS.1.2. Sprijin pentru îmbunătățirea serviciilor publice	1.2.2. Dezvoltarea infrastructurii medicale și creșterea accesului populației la servicile de sănătate publică	M 1.2.2.1	Modernizarea și dezvoltarea infrastructurii medicale cu impact major	AI 35	Crearea departamentului de endoscopie digestivă în scop diagnostic și investițional cu linie de radiologie, dar și pentru screening	Modernizarea unităților sanitare din județul Dolj	Nr. departamente	1	**Buget local; PNRR; POS**	SCJUC	7.000.000	2022-2027	Ministerul Sănătății (doc.e-mail din 14.06.2021, ora 10:22)
36	Sănătate	DDS1. Îmbunătățirea calității vieții locuitorilor județului Dolj	OS.1.2. Sprijin pentru îmbunătățirea serviciilor publice	1.2.2. Dezvoltarea infrastructurii medicale și creșterea accesului populației la servicile de sănătate publică	M 1.2.2.1	Modernizarea și dezvoltarea infrastructurii medicale cu impact major	AI 36	Creșterea capacității pentru o spitalizare de zi, în specialități medicale, dar și chirurgicale - pentru chirurgia de o zi	Modernizarea unităților sanitare din județul Dolj	Nr. spitalizări/zi	NA	**Buget local; PNRR; POS**	SCJUC	7.000.000	2022-2027	Ministerul Sănătății (doc.e-mail din 14.06.2021, ora 10:22)
37	Sănătate	DDS1. Îmbunătățirea calității vieții locuitorilor județului Dolj	OS.1.2. Sprijin pentru îmbunătățirea serviciilor publice	1.2.2. Dezvoltarea infrastructurii medicale și creșterea accesului populației la servicile de sănătate publică	M 1.2.2.2	Modernizarea și dezvoltarea infrastructurii prespitalicești și de interes local	AI 37	Relocarea Centrului Regional de Genetică Medicală Dolj	Modernizarea/ consolidarea/ extinderea/ dezvoltarea/ construirea unităților sanitare de interes municipal, orășenesc, local	Nr. acțiuni	1	**Buget local; POS**	UMF, SCJUC	5.500.000	2022-2027	
38	Sănătate	DDS1. Îmbunătățirea calității vieții locuitorilor județului Dolj	OS.1.2. Sprijin pentru îmbunătățirea serviciilor publice	1.2.2. Dezvoltarea infrastructurii medicale și creșterea accesului populației la servicile de sănătate publică	M 1.2.2.4	Cercetare, inovare, digitalizare și cooperare în domeniul sănătății	AI 38	Programe de promovare a sănătății și stării de bine mintal-emoțional, social și spiritual	Modernizarea unităților sanitare din județul Dolj	Nr. programe promovate	NA	**Buget local, Alte surse**	A.C.C.E.S Oltenia	500.000	2022-2027	Asociația de Consultanță și Consiliere Economio-Socială Oltenia
39	Sănătate	DDS1. Îmbunătățirea calității vieții locuitorilor județului Dolj	OS.1.2. Sprijin pentru îmbunătățirea serviciilor publice	1.2.2. Dezvoltarea infrastructurii medicale și creșterea accesului populației la servicile de sănătate publică	M 1.2.2.4	Cercetare, inovare, digitalizare și cooperare în domeniul sănătății	AI 39	Program de simulare virtuală de transmitere de patogeni de la persoană la persoană	Inovare prin implementarea de soluții de cercetare cu aplicabilitate în domeniul sănătății	Nr. de programe	1	**Buget local, PNRR, POS**	DIH Oltenia	100.000	2022-2027	DIH Oltenia
40	Sănătate	DDS1. Îmbunătățirea calității vieții locuitorilor județului Dolj	OS.1.2. Sprijin pentru îmbunătățirea serviciilor publice	1.2.2. Dezvoltarea infrastructurii medicale și creșterea accesului populației la servicile de sănătate publică	M 1.2.2.4	Cercetare, inovare, digitalizare și cooperare în domeniul sănătății	AI 40	Program de simulare și monitorizare a stărilor fizice și a performanței umane pe baza exercițiilor fizice	Inovare prin implementarea de soluții de cercetare cu aplicabilitate în domeniul sănătății	Nr. de programe	1	**Buget local, PNRR, POS**	DIH Oltenia	150.000	2022-2027	DIH Oltenia
41	Sănătate	DDS1. Îmbunătățirea calității vieții locuitorilor județului Dolj	OS.1.2. Sprijin pentru îmbunătățirea serviciilor publice	1.2.2. Dezvoltarea infrastructurii medicale și creșterea accesului populației la servicile de sănătate publică	M 1.2.2.4	Cercetare, inovare, digitalizare și cooperare în domeniul sănătății	AI 41	Soluții inteligente integrate pentru sterilizarea rapidă a suprafeței și a aerului condiționat în practica medicală	Inovare prin implementarea de soluții de cercetare cu aplicabilitate în domeniul sănătății	Nr. de acțiuni	NA	**Buget local, PNRR, POS**	DIH Oltenia	300.000	2022-2027	DIH Oltenia
42	Capital uman și formare profesională	DDS1. Îmbunătățirea calității vieții locuitorilor județului Dolj	OS.1.2. Sprijin pentru îmbunătățirea serviciilor publice	1.2.2. Dezvoltarea infrastructurii medicale și creșterea accesului populației la servicile de sănătate publică	M 1.2.2.4	Cercetare, inovare, digitalizare și cooperare în domeniul sănătății	AI 42	Înființare aplicație pentru comunicarea dintre medici stomatologi și tehnicieni dentari	Inovare prin implementarea de soluții de cercetare cu aplicabilitate în domeniul sănătății	Nr. de programe	1	**Buget local, PNRR, POS**	DIH Oltenia	150.000	2022-2027	DIH Oltenia
43	Capital uman și formare profesională	DDS1. Îmbunătățirea calității vieții locuitorilor județului Dolj	OS.1.2. Sprijin pentru îmbunătățirea serviciilor publice	1.2.2. Dezvoltarea infrastructurii medicale și creșterea accesului populației la servicile de sănătate publică	M 1.2.2.4	Cercetare, inovare, digitalizare și cooperare în domeniul sănătății	AI 43	Dezvoltarea și aplicarea metodelor și protocoalelor de ultimă generație pentru predarea la distanță a abilităților practice în parodontologie	Inovare prin implementarea de soluții de cercetare cu aplicabilitate în domeniul sănătății	Nr. de acțiuni	1	**Buget local, PNRR, POS**	DIH Oltenia	500.000	2022-2027	DIH Oltenia
44	Sănătate	DDS1. Îmbunătățirea calității vieții locuitorilor județului Dolj	OS.1.2. Sprijin pentru îmbunătățirea serviciilor publice	1.2.2. Dezvoltarea infrastructurii medicale și creșterea accesului populației la servicile de sănătate publică	M 1.2.2.4	Cercetare, inovare, digitalizare și cooperare în domeniul sănătății	AI 44	Platformă de medicină	Telemedicină	Nr. de programe	NA	**Buget local, PNRR, POS**	DIH Oltenia	3.000.000	2022-2027	DIH Oltenia
45	Sănătate	DDS1. Îmbunătățirea calității vieții locuitorilor județului Dolj	OS.1.2. Sprijin pentru îmbunătățirea serviciilor publice	1.2.2. Dezvoltarea infrastructurii medicale și creșterea accesului populației la servicile de sănătate publică	M 1.2.2.4	Cercetare, inovare, digitalizare și cooperare în domeniul sănătății	AI 45	Platformă progresia bolii la distanță și monitorizarea tratamentului	Telemedicină	Nr. de programe	NA	**Buget local, PNRR, POS**	DIH Oltenia	300.000	2022-2027	DIH Oltenia
46	Sănătate	DDS1. Îmbunătățirea calității vieții locuitorilor județului Dolj	OS.1.2. Sprijin pentru îmbunătățirea serviciilor publice	1.2.2. Dezvoltarea infrastructurii medicale și creșterea accesului populației la servicile de sănătate publică	M 1.2.2.4	Cercetare, inovare, digitalizare și cooperare în domeniul sănătății	AI 46	Înființare telemedicină pentru ramura de stomatologie	Telemedicină	Nr. de programe	1	**Buget local, PNRR, POS**	DIH Oltenia	200.000	2022-2027	DIH Oltenia
47	Capital uman și formare profesională	DDS1. Îmbunătățirea calității vieții locuitorilor județului Dolj	OS.1.2. Sprijin pentru îmbunătățirea serviciilor publice	1.2.2. Dezvoltarea infrastructurii medicale și creșterea accesului populației la servicile de sănătate publică	M 1.2.2.4	Cercetare, inovare, digitalizare și cooperare în domeniul sănătății	AI 47	Înființare platformă integrată versatilă pentru instruirea cadrelor medicale și a colaboratorilor științifice	Cooperarea transfrontaliră în domeniul sănătății	Nr. de programe	NA	**Buget local, PNRR, POS**	DIH Oltenia	700.000	2022-2027	DIH Oltenia
48	Social	DDS1. Îmbunătățirea calității vieții locuitorilor județului Dolj	OS.1.2. Sprijin pentru îmbunătățirea serviciilor publice	1.2.3. Dezvoltarea infrastructurii sociale și creșterea accesului populației la servicile sociale	M 1.2.3.2	Creșterea accesului persoanelor din comunități vulnerabile la servicile sociale	AI 48	Servicii de sprijin pentru tineri, în context COVID - post - COVID	Construirea unor centre/ centre sportive/ centre de zi pentru copiii vulnerabili sau supuși riscurilor	Nr. servicii realizate	NA	**POIDS**	Casa Corpului Didactic	500.000	2022-2027	Casa Corpului Didactic
49	Social	DDS1. Îmbunătățirea calității vieții locuitorilor județului Dolj	OS.1.2. Sprijin pentru îmbunătățirea serviciilor publice	1.2.3. Dezvoltarea infrastructurii sociale și creșterea accesului populației la servicile sociale	M 1.2.3.3	Dezvoltarea locală prin implicarea comunității în proiecte sociale și de incluziune	AI 49	Publicarea și actualizarea periodică a unui catalog al afacerilor sociale din jud. Dolj, cu privire la aplicarea facilităților prevăzute în Legea Economiei Sociale și în Legea Achizițiilor Publice	Sprijinirea Grupurilor de Acțiune Locală în mediul rural/urban pentru persoane și comunități vulnerabile/ marginalizate/ dezavantajate, inclusiv rome	Nr. cataloage	NA	**POIDS**	FDES	500.000	2022-2027	Fundația pentru Dezvoltarea Economiei Sociale
50	Tineret, agrement și sport	DDS1. Îmbunătățirea calității vieții locuitorilor județului Dolj	OS.1.2. Sprijin pentru îmbunătățirea serviciilor publice	1.2.4. Sprijin pentru dezvoltarea infrastructurii și serviciilor culturale, turistice, sportive și de tineret	M 1.2.4.2	Dezvoltarea infrastructurii de tineret și sport	AI 50	Identificarea unei clădiri adecvate pentru Centru de Tineret și investire în infrastructura necesară funcționării lui	Modernizarea, extinderea și diversificarea infrastructurii sportive și conexe sau administrative din mediul urban, inclusiv pentru sportul de performanță și la nivel olimpic	Nr. clădiri identificate	1	**Buget local; PNRR; POIDS; POR-P6**	Asociatia NDCTR	500.000	2022-2027	Asociația NDCTR

51	Tineret, agrement și sport	DDS1. Îmbunătățirea calității vieții locuitorilor județului Dolj	OS.1.2. Sprijin pentru îmbunătățirea serviciilor publice	1.2.4. Sprijin pentru dezvoltarea infrastructurii și serviciilor culturale, turistice, sportive și de tineret	M 1.2.4.2	Dezvoltarea infrastructurii de tineret și sport	AI 51	Asumare bugetară și un plan de finanțare pe minim 5 ani, fără a se schimba procedura de la an la an, cât și evitarea ca în cazul anului trecut a neimplementării proiectelor de bugetare participativă legate de tineret, cât și lipsa deschiderii finanțării pentru domeniul tineret	Programe de finanțare nerambursabilă pentru tineret și sport finanțate din bugetul Consiliului Județean Dolj	Nr. proiecte implementate	1	**Alte surse**	Asociatia NDCTR	100.000	2021-2027	Asociația NDCTR
52	Tineret, agrement și sport	DDS1. Îmbunătățirea calității vieții locuitorilor județului Dolj	OS.1.2. Sprijin pentru îmbunătățirea serviciilor publice	1.2.4. Sprijin pentru dezvoltarea infrastructurii și serviciilor culturale, turistice, sportive și de tineret	M 1.2.4.2	Dezvoltarea infrastructurii de tineret și sport	AI 52	Susținerea sportului de masă prin măsuri concrete, în parteneriat public - privat	Parteneriate cu organizațiile non guvernamentale pentru activități în folosul tinerilor	Nr. parteneriate realizate	NA	**Alte surse**	Asociatia NDCTR	1.000.000	2022-2027	Asociația NDCTR
53	Tineret, agrement și sport	DDS1. Îmbunătățirea calității vieții locuitorilor județului Dolj	OS.1.2. Sprijin pentru îmbunătățirea serviciilor publice	1.2.4. Sprijin pentru dezvoltarea infrastructurii și serviciilor culturale, turistice, sportive și de tineret	M 1.2.4.2	Dezvoltarea infrastructurii de tineret și sport	AI 53	Asumarea de către autoritatea publică a unui proces de consultare transparent, stabilind un calendar de Întâlniri periodice în acest sens cu Consiliul Consultativ pentru Probleme de Tineret	Programe de finanțare nerambursabilă pentru tineret și sport finanțate din bugetul Consiliului Județean Dolj	Nr. procese implementate	1	**Alte surse**	Asociatia NDCTR	1.000.000	2022-2027	Asociația NDCTR
54	Social	DDS1. Îmbunătățirea calității vieții locuitorilor județului Dolj	OS.1.2. Sprijin pentru îmbunătățirea serviciilor publice	1.2.3. Dezvoltarea infrastructurii sociale și creșterea accesului populației la servicile sociale	M 1.2.5.2	Sprijinirea proiectelor care vizează creșterea calității sistemului de asistență socială și a serviciilor furnizate, inclusiv încurajarea parteneriatelor cu organizații non-guvernamentale	AI 54	Cartografierea nevoilor tinerilor - tineri cu oportunități reduse și a tinerilor NEET, în vederea dezvoltării unor programe specifice destinate susținerii acestora	Proiecte de valorificare a potențialului tinerilor pe piața muncii, inclusiv tineri NEET	Nr. acțiuni realizate	NA	**Surse proprii**	Casa Corpului Didactic	500.000	2022-2024	Casa Corpului Didactic
55	Economie	DDS2. Dezvoltarea economică a județului Dolj	OS.2.1. Industrie și servicii competitive și inovatoare	2.1.1. Impulsionarea creșterii și competitivității Întreprinderilor în contextul tranziției verzi	M 2.1.1.1	Dezvoltarea infrastructurii suport pentru afaceri	AI 55	Creare centru regional de observare integrată a dinamicii mediilor social și economic	Înființarea, dezvoltarea și operaționalizarea incubatoarelor și acceleratoarelor de afaceri pentru diversificare și reconversie economică, inclusiv în domeniul tranziției iuste	Nr. centre înființate	1	**PNRR; POTJ; POR-P1**	Universitatea Craiova	2.500.000	2022-2027	Universitatea Craiova
56	Capacitate administrativă	DDS2. Dezvoltarea economică a județului Dolj	OS.2.1. Industrie și servicii competitive și inovatoare	2.1.1. Impulsionarea creșterii și competitivității Întreprinderilor în contextul tranziției verzi	M 2.1.1.2	Acțiuni de sprijinire și dialog cu mediul de afaceri	AI 56	Dezvoltarea socio-economică a teritoriului GAL Colinele Olteniei	Sprijin pentru inițierea de noi afaceri și dezvoltarea/diversificarea activităților IMM-urilor existente în sectoare inovatoare, creative și durabile orientate spre digitalizare, noi tehnologii inovatoare, eficiență energetică, energie regenerabilă, reducerea deșeurilor, protecția mediului, economie circulară și turism, inclusiv prin POTJ	Nr. acțiuni de dezvoltare	NA	**Surse proprii; PNRR; POR-P7; POIDS**	G.A.L "Colinele Olteniei"	5.000.000	2022-2027	G.A.L „Colinele Olteniei"
57	Capital uman	DDS2. Dezvoltarea economică a județului Dolj	OS.2.1. Industrie și servicii competitive și inovatoare	2.1.1. Impulsionarea creșterii și competitivității Întreprinderilor în contextul tranziției verzi	M 2.1.1.2	Acțiuni de sprijinire și dialog cu mediul de afaceri	AI 57	Diversificarea activităților economice, crearea de locuri de muncă, îmbunătățirea infrastructurii și serviciilor pentru îmbunătățirea calității vieții în zonele rurale	Întărirea dialogului, transparenței și colaborării între administrația publică și reprezentanții mediului de afaceri pe plan național și internațional, în scopul atragerii de noi investiții și dezvoltării celor existente	Nr. acțiuni Întreprinse	NA	**Surse proprii; POIDS**	GAL Câmpia Romanaților	200.000	2022-2027	GAL Câmpia Romanaților
58	Capital uman	DDS2. Dezvoltarea economică a județului Dolj	OS.2.1. Industrie și servicii competitive și inovatoare	2.1.1. Impulsionarea creșterii și competitivității Întreprinderilor în contextul tranziției verzi	M 2.1.1.2	Acțiuni de sprijinire și dialog cu mediul de afaceri	AI 58	Formarea internațională pentru antreprenoriat	Sprijin pentru inițierea de noi afaceri și dezvoltarea/diversificarea activităților IMM-urilor existente în sectoare inovatoare, creative și durabile orientate spre digitalizare, noi tehnologii inovatoare, eficiență energetică, energie regenerabilă, reducerea deșeurilor, protecția mediului, economie circulară și turism, inclusiv prin POTJ	Nr. servicii oferite	NA	**Surse proprii; POIDS, POCIDIF**	Universitatea Craiova	2.500.000	2021-2027	Universitatea Craiova
59	Capital uman	DDS2. Dezvoltarea economică a județului Dolj	OS.2.1. Industrie și servicii competitive și inovatoare	2.1.1. Impulsionarea creșterii și competitivității Întreprinderilor în contextul tranziției verzi	M 2.1.1.2	Acțiuni de sprijinire și dialog cu mediul de afaceri	AI 59	Programe de antreprenoriat social	Sprijin pentru inițierea de noi afaceri și dezvoltarea/diversificarea activităților IMM-urilor existente în sectoare inovatoare, creative și durabile orientate spre digitalizare, noi tehnologii inovatoare, eficiență energetică, energie regenerabilă, reducerea deșeurilor, protecția mediului, economie circulară și turism, inclusiv prin POTJ	Nr. programe	NA	**Surse proprii, POIDS**	Universitatea Craiova	2.500.000	2021-2027	Universitatea Craiova
60	Capital uman	DDS2. Dezvoltarea economică a județului Dolj	OS.2.1. Industrie și servicii competitive și inovatoare	2.1.1. Impulsionarea creșterii și competitivității Întreprinderilor în contextul tranziției verzi	M 2.1.1.2	Acțiuni de sprijinire și dialog cu mediul de afaceri	AI 60	Cursuri de instruire pentru antreprenori, în domeniul construcțiilor, arhitecților și studenților care au în vedere utilizarea platformelor de modelare a informațiilor despre clădiri	Sprijin pentru inițierea de noi afaceri și dezvoltarea/diversificarea activităților IMM-urilor existente în sectoare inovatoare, creative și durabile orientate spre digitalizare, noi tehnologii inovatoare, eficiență energetică, energie regenerabilă, reducerea deșeurilor, protecția mediului, economie circulară și turism, inclusiv prin POTJ	Nr. de acțiuni	NA	**Surse proprii; POCIDIF; POEO**	DIH Oltenia	1.000.000	2022-2025	DIH Oltenia
61	Economie	DDS2. Dezvoltarea economică a județului Dolj	OS.2.1. Industrie și servicii competitive și inovatoare	2.1.1. Impulsionarea creșterii și competitivității Întreprinderilor în contextul tranziției verzi	M 2.1.1.2	Acțiuni de sprijinire și dialog cu mediul de afaceri	AI 61	Accesarea de finanțări alternative (terț plătitor)	Promovarea instrumentelor financiare în rândul potențialilor beneficiari, inclusiv în cadrul POTJ	Nr. accesări	NA	**Surse proprii; POCA 2021-2027**	Universitatea Craiova	12.000.000	2021-2027	Universitatea Craiova
62	Economie	DDS2. Dezvoltarea economică a județului Dolj	OS.2.1. Industrie și servicii competitive și inovatoare	2.1.1. Impulsionarea creșterii și competitivității Întreprinderilor în contextul tranziției verzi	M 2.1.1.2	Acțiuni de sprijinire și dialog cu mediul de afaceri	AI 62	Proiectarea terminalelor multimodale în zone industriale	Promovarea cooperării teritoriale europene economice	Nr. de acțiuni	NA	**Surse proprii; PNRR; POT; POR-P5**	DIH Oltenia	20.000.000	2022-2027	DIH Oltenia
63	Capital uman	DDS2. Dezvoltarea economică a județului Dolj	OS.2.1. Industrie și servicii competitive și inovatoare	2.1.1. Impulsionarea creșterii și competitivității Întreprinderilor în contextul tranziției verzi	M 2.1.1.2	Acțiuni de sprijinire și dialog cu mediul de afaceri	AI 63	Conectarea mai strânsă a personalului UCV la comunitate	Întărirea dialogului, transparenței și colaborării între administrația publică și reprezentanții mediului de afaceri pe plan național și internațional, în scopul atragerii de noi investiții și dezvoltării celor existente	Nr. acțiuni realizate	NA	**Surse proprii; Alte surse**	Universitatea Craiova	250.000	2022-2027	Universitatea Craiova
64	Economie	DDS2. Dezvoltarea economică a județului Dolj	OS.2.1. Industrie și servicii competitive și inovatoare	2.1.1. Impulsionarea creșterii și competitivității Întreprinderilor în contextul tranziției verzi	M 2.1.1.2	Acțiuni de sprijinire și dialog cu mediul de afaceri	AI 64	Crearea de punți între comunitatea academică UCV și comunitatea locală	Întărirea dialogului, transparenței și colaborării între administrația publică și reprezentanții mediului de afaceri pe plan național și internațional, în scopul atragerii de noi investiții și dezvoltării celor existente	Nr. punți create	NA	**Surse proprii; Alte surse**	Universitatea Craiova	250.000	2022-2027	Universitatea Craiova
65	Economie	DDS2. Dezvoltarea economică a județului Dolj	OS.2.1. Industrie și servicii competitive și inovatoare	2.1.1. Impulsionarea creșterii și competitivității Întreprinderilor în contextul tranziției verzi	M 2.1.1.2	Acțiuni de sprijinire și dialog cu mediul de afaceri	AI 65	Rezolvarea problemelor agenților economici prin contracte bilaterale	Întărirea dialogului, transparenței și colaborării între administrația publică și reprezentanții mediului de afaceri pe plan național și internațional, în scopul atragerii de noi investiții și dezvoltării celor existente	Nr. contracte	NA	**Surse proprii; POCA**	Universitatea Craiova	2.000.000	2021-2027	Universitatea Craiova
66	Economie	DDS2. Dezvoltarea economică a județului Dolj	OS.2.1. Industrie și servicii competitive și inovatoare	2.1.1. Impulsionarea creșterii și competitivității Întreprinderilor în contextul tranziției verzi	M 2.1.1.2	Acțiuni de sprijinire și dialog cu mediul de afaceri	AI 66	Colectarea de informații referitoare la cerințele angajatorilor	Întărirea dialogului, transparenței și colaborării între administrația publică și reprezentanții mediului de afaceri pe plan național și internațional, în scopul atragerii de noi investiții și dezvoltării celor existente	Nr. acțiuni	NA	**Surse proprii; POCA**	Universitatea Craiova	650.000	2022-2027	Universitatea Craiova
67	Economie	DDS2. Dezvoltarea economică a județului Dolj	OS.2.1. Industrie și servicii competitive și inovatoare	2.1.1. Impulsionarea creșterii și competitivității Întreprinderilor în contextul tranziției verzi	M 2.1.1.2	Acțiuni de sprijinire și dialog cu mediul de afaceri	AI 67	Schemă de sprijin pentru tinerii antreprenori	Sprijin pentru inițierea de noi afaceri și dezvoltarea/diversificarea activităților IMM-urilor existente în sectoare inovatoare, creative și durabile orientate spre digitalizare, noi tehnologii inovatoare, eficiență energetică, energie regenerabilă, reducerea deșeurilor, protecția mediului, economie circulară și turism, inclusiv prin POTJ	Nr. scheme implementate	1	**POR-P1; PNRR; POTJ; Alte surse**	Casa Corpului Didactic	4.500.000	2021-2027	Casa Corpului Didactic
68	Economie	DDS2. Dezvoltarea economică a județului Dolj	OS.2.1. Industrie și servicii competitive și inovatoare	2.1.1. Impulsionarea creșterii și competitivității Întreprinderilor în contextul tranziției verzi	M 2.1.1.2	Acțiuni de sprijinire și dialog cu mediul de afaceri	AI 68	Înființarea unui centru Green Hub pentru Tineri - cursuri de antreprenoriat; mentorat afaceri/ start-up/ consultanță Înființare firme/ accesare fonduri europene în tehnologie verde și IMM-uri verzi; specializări/ recalificări în domenii green tech; cursuri team building și resurse umane; bursă locuri de muncă green, bussines și ONG, program Școală Verde	Sprijin pentru inițierea de noi afaceri și dezvoltarea/diversificarea activităților IMM-urilor existente în sectoare inovatoare, creative și durabile orientate spre digitalizare, noi tehnologii inovatoare, eficiență energetică, energie regenerabilă, reducerea deșeurilor, protecția mediului, economie circulară și turism, inclusiv prin POTJ	Nr. hub-uri înființate	2	**Buget local; PNRR POR-P6; POIDS; POEO; POTJ**	ISJ Dolj	2.500.000	2022-2025	Inspectoratul Școlar Județean Dolj
69	Cercetare, Dezvoltare și Inovare	DDS2. Dezvoltarea economică a județului Dolj	OS.2.1. Industrie și servicii competitive și inovatoare	2.1.1. Impulsionarea creșterii și competitivității Întreprinderilor în contextul tranziției verzi	M 2.1.1.3	Dezvoltarea capacităților de cercetare, inovare și transfer tehnologic	AI 69	Înființare Centru de Cercetare și Dezvoltare pentru tehnologii 5G și 6G, cu implicații la nivel global	Dezvoltarea clusterelor, ecosistemelor antreprenoriale, parteneriatelor de inovare dintre mediul de afaceri, unitățile de cercetare și administrația publică pentru a stimula transferul de tehnologie vizat, în principal către sectoarele cu potențial inteligent de specializare	Nr. centre înființate	1	**Surse proprii; PNRR; POR-P1; POIDS; POTJ; Program Transnațional Dunărea**	Universitatea Craiova	NA	2021-2027	Universitatea Craiova
70	Cercetare, Dezvoltare și Inovare	DDS2. Dezvoltarea economică a județului Dolj	OS.2.1. Industrie și servicii competitive și inovatoare	2.1.1. Impulsionarea creșterii și competitivității Întreprinderilor în contextul tranziției verzi	M 2.1.1.3	Dezvoltarea capacităților de cercetare, inovare și transfer tehnologic	AI 70	Înființare Centru de testare/monitorizare echipamente electrice/electronoce prin dezvoltarea unui centru de cercetare în domeniul compatibilității electromagnetice pentru teste la nivel regional (SE Europei)	Dezvoltarea clusterelor, ecosistemelor antreprenoriale, parteneriatelor de inovare dintre mediul de afaceri, unitățile de cercetare și administrația publică pentru a stimula transferul de tehnologie vizat, în principal către sectoarele cu potențial inteligent de specializare	Nr. centre înființate	1	**Surse proprii; PNRR; POR-P1; POIDS; POTJ; Program Transnațional Dunărea**	Universitatea Craiova	NA	2021-2027	Universitatea Craiova
71	Cercetare, Dezvoltare și Inovare	DDS2. Dezvoltarea economică a județului Dolj	OS.2.1. Industrie și servicii competitive și inovatoare	2.1.1. Impulsionarea creșterii și competitivității Întreprinderilor în contextul tranziției verzi	M 2.1.1.3	Dezvoltarea capacităților de cercetare, inovare și transfer tehnologic	AI 71	Promovarea INCESA ca furnizor de soluții CDI pentru creșterea competitivității	Dezvoltarea activității departamentelor de cercetare – dezvoltare, încurajarea interacțiunii instituțiilor de învățământ superior și instituțiilor de CD cu mediul de afaceri	Nr. intervenții	NA	**Surse proprii**	Universitatea Craiova	2.000.000	2022-2027	Universitatea Craiova
72	Cercetare, Dezvoltare și Inovare	DDS1. Îmbunătățirea calității vieții locuitorilor județului Dolj	OS.1.2. Sprijin pentru îmbunătățirea serviciilor publice	2.1.1.Impulsionarea creșterii și competitivității Întreprinderilor în contextul tranziției verzi	M 2.1.1.3	Dezvoltarea capacităților de cercetare, inovare și transfer tehnologic	AI 72	Implicarea studenților în crearea și transferul de cunoaștere	Dezvoltarea activității departamentelor de cercetare – dezvoltare, încurajarea interacțiunii instituțiilor de învățământ superior și instituțiilor de CD cu mediul de afaceri	Nr. studenți	NA	**Surse proprii; POCA; POEO**	CJ Dolj	450.000	2022-2027	Universitatea Craiova
73	Cercetare, Dezvoltare și Inovare	DDS2. Dezvoltarea economică a județului Dolj	OS.2.1. Industrie și servicii competitive și inovatoare	2.1.1. Impulsionarea creșterii și competitivității Întreprinderilor în contextul tranziției verzi	M 2.1.1.3	Dezvoltarea capacităților de cercetare, inovare și transfer tehnologic	AI 73	Dezvoltarea infrastructurii CDI	Dezvoltarea clusterelor, ecosistemelor antreprenoriale, parteneriatelor de inovare dintre mediul de afaceri, unitățile de cercetare și administrația publică pentru a stimula transferul de tehnologie vizat, în principal către sectoarele cu potențial inteligent de specializare	Nr. investiții	NA	**Buget local; PNRR; POR-P1; POTJ; Program Transnațional Dunărea**	Universitatea Craiova	6.500.000	2021-2027	Universitatea Craiova
74	Cercetare, Dezvoltare și Inovare	DDS2. Dezvoltarea economică a județului Dolj	OS.2.1. Industrie și servicii competitive și inovatoare	2.1.1. Impulsionarea creșterii și competitivității Întreprinderilor în contextul tranziției verzi	M 2.1.1.3	Dezvoltarea capacităților de cercetare, inovare și transfer tehnologic	AI 74	Centru pentru incubare tehnologică și de afaceri, în sectorul industriei culturale și creative care include un HUB pentru servicii de inovare (care oferă servicii de internaționalizare a afacerilor)	Dezvoltarea clusterelor, ecosistemelor antreprenoriale, parteneriatelor de inovare dintre mediul de afaceri, unitățile de cercetare și administrația publică pentru a stimula transferul de tehnologie vizat, în principal către sectoarele cu potențial inteligent de specializare	Nr. centre	1	**Buget local; PNRR; POR-P1; POIDS; POTJ; Program Transnațional Dunărea**	Camera de Comert si Industrie Dolj, SC IPA CIFATT CRAIOVA, ARoTT - Asociația Română pentru transfer tehnologic și inovare	1.000.000	2023-2025	Camera de Comert si Industrie Dolj, SC IPA CIFATT CRAIOVA, ARoTT - Asociația Română pentru transfer tehnologic și inovare
75	Economie	DDS2. Dezvoltarea economică a județului Dolj	OS.2.2. Dezvoltare rurală și agricultură	2.2.2. Susținerea agriculturii, silviculturii și pescuitului	M 2.2.2.1	Dezvoltarea infrastructurii de sprijin	AI 75	Sprijinire fonduri de investiții în adăposturile zootehnice (construite în 1962), stația de condiționat semințe, utilaje și sisteme de irigații	Investiții pentru dezvoltarea sistemelor de colectare și depozitare a legumelor și fructelor și crearea de sisteme autonome de productie/depozitare/procesare/comercializare	Nr. investiții	NA	**Buget local; POCA; PNRR**	SCDA Simnic	3.500.000	2022-2027	SCDA Simnic
76	Economie	DDS2. Dezvoltarea economică a județului Dolj	OS.2.2. Dezvoltare rurală și agricultură	2.2.2. Susținerea agriculturii, silviculturii și pescuitului	M 2.2.2.2	Încurajarea dezvoltării proceselor productive durabile	AI 76	Obiectivul de restructurare și creștere a viabilității exploatațiilor agricole în comuna Ciupercenii Noi	Investiții pentru dezvoltarea sistemelor de colectare și depozitare a legumelor și fructelor și crearea de sisteme autonome de productie/depozitare/procesare/comercializare	Nr. exploatații	NA	**Surse proprii; PNDR; PNS**	GAL „Câmpia Romanaților"	200.000	2022-2027	GAL Câmpia Romanaților
77	Economie	DDS2. Dezvoltarea economică a județului Dolj	OS.2.2. Dezvoltare rurală și agricultură	2.2.2. Susținerea agriculturii, silviculturii și pescuitului	M 2.2.2.2	Încurajarea dezvoltării proceselor productive durabile	AI 77	Susținerea agricultorilor pentru conversia la o agricultură ecologică	Investiții pentru dezvoltarea sistemelor de colectare și depozitare a legumelor și fructelor și crearea de sisteme autonome de productie/depozitare/procesare/comercializare	Nr. agricultori susținuți	NA	**Surse proprii; PNDR; PNS**	GAL „Colinele Olteniei"	2.500.000	2022-2027	G.A.L "Colinele Olteniei"

78	Cercetare, Dezvoltare şi Inovare	DDS2. Dezvoltarea economică a judeţului Dolj	OS.2.2. Dezvoltare rurală şi agricultură	2.2.2. Susţinerea agriculturii, silviculturii şi pescuitului	M 2.2.2.2	Încurajarea dezvoltării proceselor productive durabile	AI 78	Inovarea şi digitalizarea agriculturii, modernizarea exploataţiilor agricole mici/ mijlocii/ fermele de familie	Alte activităţi pentru susţinerea dezvoltării silviculturii, pescuitului, viticulturii	Nr. exploataţii modernizate	NA	**Buget local; PNRR; POR-P1; POIDS; POTJ; Program Transnaţional Dunărea**	GAL „Colinele Olteniei"	1.000.000	2022-2027	G.A.L "Colinele Olteniei"
79	Agricultură ecologică	DDS2. Dezvoltarea economică a judeţului Dolj	OS.2.2. Dezvoltare rurală şi agricultură	2.2.2. Susţinerea agriculturii, silviculturii şi pescuitului	M 2.2.2.2	Încurajarea dezvoltării proceselor productive durabile	AI 79	Proiecte de dezvoltare ecologică pentru ferme şi agricultură inteligentă	Încurajarea agriculturii ecologice şi a agriculturii inteligente	Nr. de proiecte	NA	**Buget local; PNRR; POR-P1; POTJ; Program Transnational Dunărea**	DIH Oltenia	150.000	2022-2027	DIH Oltenia
80	Agricultură ecologică	DDS2. Dezvoltarea economică a judeţului Dolj	OS.2.2. Dezvoltare rurală şi agricultură	2.2.2. Susţinerea agriculturii, silviculturii şi pescuitului	M 2.2.2.2	Încurajarea dezvoltării proceselor productive durabile	AI 80	Agricultură inteligentă	Încurajarea agriculturii ecologice şi a agriculturii inteligente	Nr. de acţiuni	NA	**Buget local; PNRR; POR-P1; POTJ; Program Transnational Dunărea**	DIH Oltenia	150.000	2022-2027	DIH Oltenia
81	Agricultură ecologică	DDS2. Dezvoltarea economică a judeţului Dolj	OS.2.2. Dezvoltare rurală şi agricultură	2.2.2. Susţinerea agriculturii, silviculturii şi pescuitului	M 2.2.2.2	Încurajarea dezvoltării proceselor productive durabile	AI 81	Înfiinţare seră inteligentă autoreglabilă pe bază de energie regenerabilă	Alte activităţi pentru susţinerea dezvoltării silviculturii, pescuitului, viticulturii	Nr. de sere	1	**Buget local; PNRR; POR-P1; POTJ; Program Transnational Dunărea**	DIH Oltenia	600.000	2022-2027	DIH Oltenia
82	Mediu	ODC3. Dezvoltarea durabilă şi sustenabilă a teritoriului	OS.3.1. Gestionarea deşeurilor în vederea accelerării tranziţiei spre economia circulară	3.1.1. Implementarea obiectivelor Planului Judeţean de Gestionare a Fluxurilor de Deşeuri vizate de PJGD	M 3.1.1.1	Dezvoltarea şi extinderea Sistemului de Management Integrat al deşeurilor menajere şi asimilabile la nivel judeţean	AI 82	Suplimentare containere îngropate pentru colectare separată pe fracţiile plastic/ metal, hârtie/ carton, sticlă şi biodegradabil	Extinderea sistemului de colectare separată a deşeurilor reciclabile, a bio-deşeurilor, a deşeurilor periculoase menajere, voluminoase şi textile (echipamente de colectare şi transport, staţii de transfer etc.)	Nr. containere achziţionate	1.500	**Buget local; AFM; PNRR; POR-P3; Fonduri guvernamentale**	ADI Ecodolj	6.000.000	2022-2027	ADI Ecodolj
83	Mediu	ODC3. Dezvoltarea durabilă şi sustenabilă a teritoriului	OS.3.1. Gestionarea deşeurilor în vederea accelerării tranziţiei spre economia circulară	3.1.1. Implementarea obiectivelor Planului Judeţean de Gestionare a Fluxurilor de Deşeuri vizate de PJGD	M 3.1.1.1	Dezvoltarea şi extinderea Sistemului de Management Integrat al deşeurilor menajere şi asimilabile la nivel judeţean	AI 83	Dotare Zonă Metropolitană cu pubele de 240L/ 120L	Extinderea sistemului de colectare separată a deşeurilor reciclabile, a bio-deşeurilor, a deşeurilor periculoase menajere, voluminoase şi textile (echipamente de colectare şi transport, staţii de transfer etc.)	Nr. pubele achziţioante	34.000	**Buget local; AFM; PNRR; POR-P3; Fonduri guvernamentale**	ADI Ecodolj	1.400.000	2022-2027	ADI Ecodolj
84	Mediu	ODC3. Dezvoltarea durabilă şi sustenabilă a teritoriului	OS.3.1. Gestionarea deşeurilor în vederea accelerării tranziţiei spre economia circulară	3.1.1. Implementarea obiectivelor Planului Judeţean de Gestionare a Fluxurilor de Deşeuri vizate de PJGD	M 3.1.1.1	Dezvoltarea şi extinderea Sistemului de Management Integrat al deşeurilor menajere şi asimilabile la nivel judeţean	AI 84	Suplimentare compostoare individuale/ pubele pentru colectare biodegradabile	Extinderea sistemului de colectare separată a deşeurilor reciclabile, a bio-deşeurilor, a deşeurilor periculoase menajere, voluminoase şi textile (echipamente de colectare şi transport, staţii de transfer etc.)	Nr. compostare achziţionate	17.000	**Buget local; AFM; PNRR; POR-P3; Fonduri guvernamentale**	ADI Ecodolj	1.000.000	2022-2027	ADI Ecodolj
85	Mediu	ODC3. Dezvoltarea durabilă şi sustenabilă a teritoriului	OS.3.1. Gestionarea deşeurilor în vederea accelerării tranziţiei spre economia circulară	3.1.1. Implementarea obiectivelor Planului Judeţean de Gestionare a Fluxurilor de Deşeuri vizate de PJGD	M 3.1.1.1	Dezvoltarea şi extinderea Sistemului de Management Integrat al deşeurilor menajere şi asimilabile la nivel judeţean	AI 85	Crearea de centre pentru colectarea deşeurilor voluminoase, electrice/ electronice şi reciclabile	Extinderea sistemului de colectare separată a deşeurilor reciclabile, a bio-deşeurilor, a deşeurilor periculoase menajere, voluminoase şi textile (echipamente de colectare şi transport, staţii de transfer etc.)	Nr. centre înfiinţate	NA	**Buget local; AFM; PNRR; POR-P3; Fonduri guvernamentale**	ADI Ecodolj	1.000.000	2022-2027	ADI Ecodolj
86	Mediu	ODC3. Dezvoltarea durabilă şi sustenabilă a teritoriului	OS.3.1. Gestionarea deşeurilor în vederea accelerării tranziţiei spre economia circulară	3.1.1. Implementarea obiectivelor Planului Judeţean de Gestionare a Fluxurilor de Deşeuri vizate de PJGD	M 3.1.1.1	Dezvoltarea şi extinderea Sistemului de Management Integrat al deşeurilor menajere şi asimilabile la nivel judeţean	AI 86	Acţiuni pentru îmbunătăţirea managementului deşeurilor în judeţul Dolj	Extinderea sistemului de colectare separată a deşeurilor reciclabile, a bio-deşeurilor, a deşeurilor periculoase menajere, voluminoase şi textile (echipamente de colectare şi transport, staţii de transfer etc.)	Nr. acţiuni	NA	**Buget local; POCA; POR-P3; PNRR; PNDL; AFM**	Fundaţia AER; ADI Ecodolj	1.300.000	2022-2027	Fundaţia AER
87	Mediu	ODC3. Dezvoltarea durabilă şi sustenabilă a teritoriului	OS.3.1. Gestionarea deşeurilor în vederea accelerării tranziţiei spre economia circulară	3.1.1. Implementarea obiectivelor Planului Judeţean de Gestionare a Fluxurilor de Deşeuri vizate de PJGD	M 3.1.1.1	Dezvoltarea şi extinderea Sistemului de Management Integrat al deşeurilor menajere şi asimilabile la nivel judeţean	AI 87	Niciun plastic în Dunăre - niciun deşeu de plastic să nu ajungă din râul Jiu în fluviul Dunărea	Proiecte transfrontaliere de cooperare în domeniul gestionării deşeurilor	Nr. acţiuni Intreprinse	NA	**Buget local; POCA; POR-P3; PNRR; PNDL; AFM**	Asociaţia „APE FĂRĂ PLASTIC"	1.000.000	2022-2027	Asociaţia "APE FĂRĂ PLASTIC"
88	Mediu	ODC3. Dezvoltarea durabilă şi sustenabilă a teritoriului	OS.3.1. Gestionarea deşeurilor în vederea accelerării tranziţiei spre economia circulară	3.1.2. Implementarea obiectivelor economiei circulare pentru fluxurile de deşeuri din afara PJGD	M 3.1.1.2	Acţiuni în vederea implementării obiectivelor economiei circulare	AI 88	Modernizare infrastructură operator regional pentru activităţi de măturat, spălat, stropit şi întreţinerea căilor publice	Dezvoltarea infrastructurii pentru managementul gunoiului de grajd şi al altor deşeuri agricole compostabile	Nr. echipamente achziţioante	NA	**Buget local; AFM; PNRR; POR-P3; Fonduri guvernamentale**	Asociaţia Salubris Dolj	500.000	2022-2023	Asociaţia Salubris Dolj
89	Mediu	ODC3. Dezvoltarea durabilă şi sustenabilă a teritoriului	OS.3.1. Gestionarea deşeurilor în vederea accelerării tranziţiei spre economia circulară	3.1.1. Implementarea obiectivelor Planului Judeţean de Gestionare a Fluxurilor de Deşeuri vizate de PJGD	M 3.1.1.2	Dezvoltarea şi extinderea serviciilor de Management al Deşeurilor atât la nivelul oraşelor, cât şi la nivelul comunelor	AI 89	Înfiinţare centru de monitorizare a poluării chimice şi fonice generate de traficul rutier din municipiul Craiova	Alte investiţii necesare pentru eficientizarea şi dezvoltarea sistemelor de management integrat al deşeurilor necesare pentru tranziţia la economia circulară (deşeuri textile, ulei uzat alimentar etc.)	Nr. de centre Infiinţate	1	**Buget local; POCA; POR-P3; PNRR; PNDL; AFM**	DIH Oltenia	2.000.000	2022-2027	DIH Oltenia
90	Patrimoniu	ODC3. Dezvoltarea durabilă şi sustenabilă a teritoriului	OS.3.2. Conservarea şi protecţia mediului înconjurător	3.2.1. Conservarea spaţiilor verzi, protecţia pădurilor şi calitatea aerului	M 3.2.1.1	Protejarea biodiversităţii şi managementul spaţiilor verzi	AI 90	Refacerea zonei umede istorice - râul Jiu, sector Bratovoieşti-Dobreşti	Măsuri de ecologizare a suprafeţelor afectate atât din perimetrul arilor protejate cât şi din vecinătatea acestora, în scopul evitării pierderii biodiversităţii	Nr. de acţiuni	NA	**Buget local; PNRR; PNS; PNDL; CNI; PODD; AFM**	A.B.A. Jiu	3.000.000	2022-2027	A.B.A JIU; Ministerul Mediului, Apelor şi Pădurilor; Administraţia Naţională „Apele Române"; Administrator Coridorul Jiului
91	Mediu	ODC3. Dezvoltarea durabilă şi sustenabilă a teritoriului	OS. 3.2. Conservarea şi protecţia mediului înconjurător	3.2.1. Conservarea spaţiilor verzi, protecţia pădurilor şi calitatea aerului	M 3.2.1.1	Protejarea biodiversităţii şi managementul spaţiilor verzi	AI 91	Mijloace eficiente pentru contribuţii la îmbunătăţirea factorilor de mediu	Măsuri de ecologizare a suprafeţelor afectate atât din perimetrul arilor protejate cât şi din vecinătatea acestora, în scopul evitării pierderii biodiversităţii	Nr. mijloace identificate	NA	**Buget local; PNRR; POR-P3**	Fundaţia AER; ADI Ecodolj	1.500.000	2022-2027	Fundaţia AER
92	Mediu	ODC3. Dezvoltarea durabilă şi sustenabilă a teritoriului	OS.3.2. Conservarea şi protecţia mediului înconjurător	3.2.1. Conservarea spaţiilor verzi, protecţia pădurilor şi calitatea aerului	M 3.2.1.1	Protejarea biodiversităţii şi managementul spaţiilor verzi	AI 92	Arealul Văii Jiului: reconversie funcţională zona Şaşinţa	Măsuri de ecologizare a suprafeţelor afectate atât din perimetrul arilor protejate cât şi din vecinătatea acestora, în scopul evitării pierderii biodiversităţii	Nr. zone	1	**Buget local; PNRR; POR-P3**	OAR Filiala Oltenia	2.000.000	2022-2027	OAR FILIALA OLTENIA
93	Mediu	ODC3. Dezvoltarea durabilă şi sustenabilă a teritoriului	OS.3.2. Conservarea şi protecţia mediului înconjurător	3.2.1. Conservarea spaţiilor verzi, protecţia pădurilor şi calitatea aerului	M 3.2.1.2	Protejarea pădurilor	AI 93	Reîmpădurirea zonelor deşertificate cu arbori adaptaţi, rezilienţi la schimbările climatice	Acţiuni de împădurire şi reîmpădurire, inclusiv păduri urbane	Nr. arbori plantaţi	NA	**Buget local; PNRR; POR-P3**	Instituţii publice	NA	2022-2027	
94	Mediu	ODC3. Dezvoltarea durabilă şi sustenabilă a teritoriului	OS.3.2. Conservarea şi protecţia mediului înconjurător	3.2.2. Utilizarea sustenabilă a terenurilor contaminate, degradate sau abandonate	M 3.2.2.2	Utilizarea sustenabilă a terenurilor potenţial contaminate	AI 94	Închidere Grup 8 Şaşinţa	Identificarea, inventarierea, investigarea şi evaluarea riscului siturilor potenţial contaminate	Nr. grupuri Inchise	1	**Buget local; Surse proprii; POTJ**	Societatea Complexul Energetic Oltenia S.A.	900.000	2022-2025	Societatea Complexul Energetic Oltenia S.A.
95	Mediu	ODC3. Dezvoltarea durabilă şi sustenabilă a teritoriului	OS.3.2. Conservarea şi protecţia mediului înconjurător	3.2.2. Utilizarea sustenabilă a terenurilor contaminate, degradate sau abandonate	M 3.2.2.2	Utilizarea sustenabilă a terenurilor potenţial contaminate	AI 95	Închidere Grup 7 Şaşinţa	Identificarea, inventarierea, investigarea şi evaluarea riscului siturilor potenţial contaminate	Nr. grupuri Inchise	1	**Buget local; Surse proprii; POTJ**	Societatea Complexul Energetic Oltenia S.A.	900.000	2022-2025	Societatea Complexul Energetic Oltenia S.A.
96	Mediu	ODC3. Dezvoltarea durabilă şi sustenabilă a teritoriului	OS.3.2. Conservarea şi protecţia mediului înconjurător	3.2.2. Utilizarea sustenabilă a terenurilor contaminate, degradate sau abandonate	M 3.2.2.2	Utilizarea sustenabilă a terenurilor potenţial contaminate	AI 96	Închiderea grupurilor 1 şi 2 Craiova II	Identificarea, inventarierea, investigarea şi evaluarea riscului siturilor potenţial contaminate	Nr. grupuri Inchise	2	**Buget local; Surse proprii; POTJ**	Societatea Complexul Energetic Oltenia S.A.	800.000	2022-2027	Societatea Complexul Energetic Oltenia S.A.
97	Eficienţă energetică	ODC3. Dezvoltarea durabilă şi sustenabilă a teritoriului	OS. 3.3. Reducerea emisiilor de gaze cu efect de seră (GES)	3.3.1. Creşterea ponderii energiei din surse regenerabile în consumul final	M 3.3.1.1	Utilizarea energiilor verzi	AI 97	Creare sistem integrat de monitorizare, analiză şi diagnosticare a echipamentelor electrice pentru centrele hidroelectrice, desemnat prin acronimul SMESEE PROD CHE	Crearea de noi capacităţi de producere a energiei electrice din surse regenerabile	Nr. sisteme de monitorizare	1	**Surse proprii; POR-P3; PNRR**	ICMET Craiova	5.000.000	2022-2027	Institutul Naţional de Cercetare - Dezvoltare şi Încercări pentru electrotehnică
98	Eficienţă energetică	ODC3. Dezvoltarea durabilă şi sustenabilă a teritoriului	OS. 3.3. Reducerea emisiilor de gaze cu efect de seră (GES)	3.3.1. Creşterea ponderii energiei din surse regenerabile în consumul final	M 3.3.1.1	Utilizarea energiilor verzi	AI 98	Înfiinţarea unei platforme destinate eficentizării, monitorizării şi diagnosticării transformatorelor de putere din SEN prin asimilarea unor elemente de realitate augementată	Investiţii în tehnologii moderne, BAT, retehnologizări, tehnologii verzi	Nr. platforme Infiinţate	1	**Surse proprii; POR-P3; PNRR**	ICMET Craiova	1.000.000	2022-2027	Institutul Naţional de Cercetare - Dezvoltare şi Încercări pentru electrotehnică
99	Eficienţă energetică	ODC3. Dezvoltarea durabilă şi sustenabilă a teritoriului	OS. 3.3. Reducerea emisiilor de gaze cu efect de seră (GES)	3.3.1. Creşterea ponderii energiei din surse regenerabile în consumul final	M 3.3.1.1	Utilizarea energiilor verzi	AI 99	Dezvoltarea de acumulatori de capacitate mare cu posibilitatea încărcării în timpul rulării	Investiţii în tehnologii moderne, BAT, retehnologizări, tehnologii verzi	Nr. acumultaori	NA	**Surse proprii; POR-P3; PNRR**	ICMET Craiova	5.000.000	2022-2027	Institutul Naţional de Cercetare - Dezvoltare şi Încercări pentru electrotehnică
100	Eficienţă energetică	ODC3. Dezvoltarea durabilă şi sustenabilă a teritoriului	OS. 3.3. Reducerea emisiilor de gaze cu efect de seră (GES)	3.3.1. Creşterea ponderii energiei din surse regenerabile în consumul final	M 3.3.1.1	Utilizarea energiilor verzi	AI 100	Capacităţi de producţie în cogenerare de înaltă eficienţă pe gaze naturale la SE Craiova II	Dezvoltarea infrastructurii de producţie şi distribuţie a gazelor regenerabile	% creştere capacitate	NA	**Buget local; POTJ; PNRR**	Societatea Complexul Energetic Oltenia S.A.	5.000.000	2022-2027	Societatea Complexul Energetic Oltenia S.A.
101	Eficienţă energetică	ODC3. Dezvoltarea durabilă şi sustenabilă a teritoriului	OS. 3.3. Reducerea emisiilor de gaze cu efect de seră (GES)	3.3.2. Scăderea consumului final de energie în judeţul Dolj	M 3.3.2.1	Îmbunătăţirea eficienţei energetice a clădirilor publice	AI 101	Reabilitarea celor 2 cităţiri şi a anexelor Poliţiei Municipiului Băileşti şi asigurarea accesului neîngrădit la mediul fizic, informaţional şi comunicaţional al persoanelor cu dizabilităţi	Investiţii în clădirile publice în vederea asigurării/creşterii eficienţei energetice, inclusiv măsuri de consolidare structurală în funcţie de nivelul de expunere şi vulnerabilitate la riscurile identificate şi măsuri pentru utilizarea unor surse regenerabile de energie	Nr. clădiri reabilitate	2	**Surse proprii; PNRR; AFM; PODD; POR-P3**	IPJ Dolj	NA	2022-2027	IPJ Dolj
102	Eficienţă energetică	ODC3. Dezvoltarea durabilă şi sustenabilă a teritoriului	OS. 3.3. Reducerea emisiilor de gaze cu efect de seră (GES)	3.3.2. Scăderea consumului final de energie în judeţul Dolj	M 3.3.2.1	Îmbunătăţirea eficienţei energetice a clădirilor publice	AI 102	Reabilitarea şi modernizarea sediului IPJ Dolj de pe strada Vulturi nr. 19	Investiţii în clădirile publice în vederea asigurării/creşterii eficienţei energetice, inclusiv măsuri de consolidare structurală în funcţie de nivelul de expunere şi vulnerabilitate la riscurile identificate şi măsuri pentru utilizarea unor surse regenerabile de energie	Nr. clădiri reabilitate şi modernizate	1	**Surse proprii; PNRR; AFM; PODD; POR-P3**	IPJ Dolj	NA	2022-2027	IPJ Dolj
103	Eficienţă energetică	ODC3. Dezvoltarea durabilă şi sustenabilă a teritoriului	OS. 3.3. Reducerea emisiilor de gaze cu efect de seră (GES)	3.3.2. Scăderea consumului final de energie în judeţul Dolj	M 3.3.2.1	Îmbunătăţirea eficienţei energetice a clădirilor publice	AI 103	Reabilitare, modernizare şi extindere centru pentru cercetări avansate, înaltă tensiune şi mare putere	Investiţii în clădirile publice în vederea asigurării/creşterii eficienţei energetice, inclusiv măsuri de consolidare structurală în funcţie de nivelul de expunere şi vulnerabilitate la riscurile identificate şi măsuri pentru utilizarea unor surse regenerabile de energie	Nr. centre modenizate	1	Buget local, PNRR; POR-P3	ICMET Craiova	8.000.000	2022-2027	Institutul Naţional de Cercetare - Dezvoltare şi Încercări pentru electrotehnică
104	Eficienţă energetică	ODC3. Dezvoltarea durabilă şi sustenabilă a teritoriului	OS. 3.3. Reducerea emisiilor de gaze cu efect de seră (GES)	3.3.2. Scăderea consumului final de energie în judeţul Dolj	M 3.3.2.1	Îmbunătăţirea eficienţei energetice a clădirilor publice	AI 104	Mecanism de ultimă generaţie pentru evaluare şi certificare a performanţei	Investiţii în clădirile publice în vederea asigurării/creşterii eficienţei energetice, inclusiv măsuri de consolidare structurală în funcţie de nivelul de expunere şi vulnerabilitate la riscurile identificate şi măsuri pentru utilizarea unor surse regenerabile de energie	Nr. de sisteme	1	**Buget local, PNRR, PNS, PNDL, CNI, PODD, AFM**	DIH Oltenia	1.500.000	2022-2027	DIH Oltenia
105	Eficienţă energetică	ODC3. Dezvoltarea durabilă şi sustenabilă a teritoriului	OS. 3.3. Reducerea emisiilor de gaze cu efect de seră (GES)	3.3.2. Scăderea consumului final de energie în judeţul Dolj	M 3.3.2.1	Îmbunătăţirea eficienţei energetice a clădirilor publice	AI 105	Soluţii inovatoare pentru clădiri cu eficienţă ecologică	Investiţii în clădirile publice în vederea asigurării/creşterii eficienţei energetice, inclusiv măsuri de consolidare structurală în funcţie de nivelul de expunere şi vulnerabilitate la riscurile identificate şi măsuri pentru utilizarea unor surse regenerabile de energie	Nr. de acţiuni	NA	**Buget local, PNRR**	DIH Oltenia	500.000	2022-2027	DIH Oltenia

106	Eficiență energetică	ODC3. Dezvoltarea durabilă și sustenabilă a teritoriului	OS. 3.3. Reducerea emisiilor de gaze cu efect de seră (GES)	3.3.2. Scăderea consumului final de energie în județul Dolj	M 3.3.2.1	Îmbunătățirea eficienței energetice a clădirilor publice	AI 106	Achiziționarea de sisteme tehnice	Investiții în clădirile publice în vederea asigurării/creșterii eficienței energetice, inclusiv măsuri de consolidare structurală în funcție de nivelul de expunere și vulnerabilitate la riscurile identificate și măsuri pentru utilizarea unor surse regenerabile de energie	Nr. de sisteme	NA	**Buget local, PNRR; POR-P3**	DIH Oltenia	500.000	2022-2027	DIH Oltenia
107	Eficiență energetică	ODC3. Dezvoltarea durabilă și sustenabilă a teritoriului	OS. 3.3. Reducerea emisiilor de gaze cu efect de seră (GES)	3.3.2. Scăderea consumului final de energie în județul Dolj	M 3.3.2.1	Îmbunătățirea eficienței energetice a clădirilor publice	AI 107	Achiziționarea de instrumente pentru întreținerea predictivă	Investiții în clădirile publice în vederea asigurării/creșterii eficienței energetice, inclusiv măsuri de consolidare structurală în funcție de nivelul de expunere și vulnerabilitate la riscurile identificate și măsuri pentru utilizarea unor surse regenerabile de energie	Nr. de instrumente achiziționate	NA	**Buget local, PNRR; POR-P3**	DIH Oltenia	200.000	2022-2027	DIH Oltenia
108	Eficiență energetică	ODC3. Dezvoltarea durabilă și sustenabilă a teritoriului	OS. 3.3. Reducerea emisiilor de gaze cu efect de seră (GES)	3.3.2. Scăderea consumului final de energie în județul Dolj	M 3.3.2.2	Îmbunătățirea eficienței energetice în sectorul privat	AI 108	Creare sistem de evaluare multicriterială a stării echipamentelor electroenergetice din Sistemul Energetic Național, în vederea asigurării continuității în furnizarea energie electrice la consumatori	Creșterea eficienței energetice în IMM-uri și întreprinderile mari, inclusiv măsuri de utilizare a surselor regenerabile de energie	Nr. sisteme de evaluare	1	**Surse proprii; PNRR; AFM; PODD; POR-P3**	ICMET Craiova	6.000.000	2022-2027	Institutul Național de Cercetare - Dezvoltare și Încercări pentru electrotehnică
109	Eficiență energetică	ODC3. Dezvoltarea durabilă și sustenabilă a teritoriului	OS. 3.3. Reducerea emisiilor de gaze cu efect de seră (GES)	3.3.2. Scăderea consumului final de energie în județul Dolj	M 3.3.2.3	Creșterea eficienței energetice în sistemele de producere, transport și distribuție a energiei	AI 109	Creșterea preciziei în monitorizarea și diagnosticarea descărcărilor parțiale la transformatoarele electrice de putere	Îmbunătățirea eficienței în consumul brut de energie electrică prin construirea de noi capacități și retehnologizarea și modernizarea capacităților de producție existente	Nr. de acțiuni	NA	**Buget local; PNRR**	DIH Oltenia	550.000	2022-2025	DIH Oltenia
110	Eficiență energetică	ODC3. Dezvoltarea durabilă și sustenabilă a teritoriului	OS. 3.3. Reducerea emisiilor de gaze cu efect de seră (GES)	3.3.2. Scăderea consumului final de energie în județul Dolj	M 3.3.2.3	Creșterea eficienței energetice în sistemele de producere, transport și distribuție a energiei	AI 110	Platforma destinată eficientizării monitorizării și diagnosticării transformatoarele de putere din SEN prin asimilarea unor elemente de realitate augumentată	Îmbunătățirea eficienței în consumul brut de energie electrică prin construirea de noi capacități și retehnologizarea și modernizarea capacităților de producție existente	Nr. de acțiuni	NA	**Buget local; PNRR**	DIH Oltenia	1.200.000	2022-2027	DIH Oltenia
111	Capacitate administrativă	ODC3. Dezvoltarea durabilă și sustenabilă a teritoriului	OS. 3.4. Susținerea adaptării la schimbările climatice și managementul riscurilor	3.4.2. Managementul riscurilor	M 3.4.2.1	Măsuri de prevenire și de gesionare a riscurilor	AI 111	Construirea de bază logistică pentru Stocurile Naționale de Urgență, pentru Regiunea Sud-Vest, la Detașamentul 2 de Pompieri Craiova	Sprijinirea măsurilor pentru sistemul de gestionare a riscurilor, inclusiv creșterea reziliației și adaptarea continuă la realitatea operațională	Nr. baze logistice	1	Buget local; PNRR POR 2021-2027; POIDS 2021-2027	ISU Dolj	600.000	2022-2027	Inspectoratul pentru Situații de Urgență
112	Mediu	ODC3. Dezvoltarea durabilă și sustenabilă a teritoriului	OS. 3.4. Susținerea adaptării la schimbările climatice și managementul riscurilor	3.4.2. Managementul riscurilor	M 3.4.2.1	Măsuri de prevenire și de gesionare a riscurilor	AI 112	Prognoze pentru pericole naturale și soluții aferente	Sprijinirea măsurilor pentru sistemul de gestionare a riscurilor, inclusiv creșterea reziliației și adaptarea continuă la realitatea operațională	Nr. de acțiuni	NA	**Buget local; PNRR**	DIH Oltenia	500.000	2022-2025	DIH Oltenia
113	Capacitate administrativă	ODC4. Buna guvernanță la nivelul instituțiilor publice din județul Dolj	OS.4.1. Modernizarea administrației publice	4.1.1. O mai bună coordonare, elaborare și implementare a politicilor publice	M 4.1.1.1	Dezvoltare strategică și formarea resurselor umane	AI 113	Centru multifuncțional pentru pregătirea profesională, tactică și fizică	Management performant al resurselor umane în sectorul public	Nr. centre	1	PNRR, PODD	IPJ Dolj	NA	2022-2027	IPJ Dolj
114	Capacitate administrativă	ODC4. Buna guvernanță la nivelul instituțiilor publice din județul Dolj	OS.4.1. Modernizarea administrației publice	4.1.1. O mai bună coordonare, elaborare și implementare a politicilor publice	M 4.1.1.2	Cooperare și asociativitate	AI 114	Întărirea capacității de răspuns prin parteneriate	Îmbunătățirea cooperării internaționale și transnaționale, înfrățiri și cooperări cu alte regiuni	Nr. parteneriate realizate	NA	**Buget local; POCA**	Universitatea Craiova	950.000	2022-2027	Universitatea Craiova
115	Eficiență energetică	ODC4. Buna guvernanță la nivelul instituțiilor publice din județul Dolj	OS.4.1. Modernizarea administrației publice	4.1.2. Transformarea digitală a administrației publice	M 4.1.2.1	Susținerea digitalizării serviciilor publice	AI 115	Achiziționare DDM	Soluții de digitalizare și interoperabilitate a serviciilor publice	Nr. de instrumente achiziționate	NA	Buget local, PNRR	DIH Oltenia	200.000	2022-2027	DIH Oltenia
116	Eficiență energetică	ODC4. Buna guvernanță la nivelul instituțiilor publice din județul Dolj	OS.4.1. Modernizarea administrației publice	4.1.2. Transformarea digitală a administrației publice	M 4.1.2.1	Susținerea digitalizării serviciilor publice	AI 116	Achiziționare dronă UAV	Soluții de digitalizare și interoperabilitate a serviciilor publice	Nr. de drone achiziționate	NA	Buget local, PNRR	DIH Oltenia	200.000	2022-2027	DIH Oltenia
117	Capacitate administrativă	ODC4. Buna guvernanță la nivelul instituțiilor publice din județul Dolj	OS.4.1. Modernizarea administrației publice	4.1.2. Transformarea digitală a administrației publice	M 4.1.2.1	Susținerea digitalizării serviciilor publice	AI 117	Studiu de identificare a nevoilor prioritare ale comunității	Transformarea digitală în managementul funcției publice	Nr. nevoi identificate	NA	**Buget local; POCA**	CJ Dolj	850.000	2022-2027	Universitatea Craiova
118	Capacitate administrativă	ODC4. Buna guvernanță la nivelul instituțiilor publice din județul Dolj	OS.4.1. Modernizarea administrației publice	4.1.2. Transformarea digitală a administrației publice	M 4.1.2.1	Susținerea digitalizării serviciilor publice	AI 118	Sistem de localizare și partajare video	Promovarea conceptelor Smart Village, Smart City și Smart County	Nr. de sisteme	1	**Buget local; PNRR**	CJ Dolj	100.000	2022-2025	DIH Oltenia
119	Capacitate administrativă	ODC4. Buna guvernanță la nivelul instituțiilor publice din județul Dolj	OS.4.1. Modernizarea administrației publice	4.1.2. Transformarea digitală a administrației publice	M 4.1.2.1	Susținerea digitalizării serviciilor publice	AI 119	Digitalizarea Întregului management, administrare în timp real și procese de producție optimizate - acronim: Ro Smart Factory 2025	Transformarea digitală în managementul funcției publice	Nr. de modernizări	NA	**Buget local; PNRR**	CJ Dolj	5.200.000	2022-2027	DIH Oltenia
120	Capacitate administrativă	ODC4. Buna guvernanță la nivelul instituțiilor publice din județul Dolj	OS.4.1. Modernizarea administrației publice	4.1.2. Transformarea digitală a administrației publice	M 4.1.2.1	Susținerea digitalizării serviciilor publice	AI 120	Înființare centru de instruire a abilităților digitale pentru administrații și medii private	Transformarea digitală în managementul funcției publice	Nr. de centre	1	**Buget local; PNRR**	CJ Dolj	400.000	2022-2025	DIH Oltenia