



CONSILIUL JUDEȚEAN DOLJ

HOTĂRÂRE

privind repartizarea cotelor defalcate din impozitul pe venit și a sumelor defalcate din taxa pe valoarea adăugată pentru echilibrarea bugetelor locale, pe unități administrativ – teritoriale, pe anul 2018 și estimările pe anii 2019-2021, pentru achitarea arieratelor provenite din neplata cheltuielilor de funcționare și/sau de capital, pentru susținerea programelor de dezvoltare locală și pentru susținerea proiectelor de infrastructură care necesită cofinanțare locală

Consiliul Județean Dolj întrunit în ședință ordinară,

având în vedere raportul Direcției Economice înregistrat sub nr. 695 / 2018, prin care se supune spre aprobare repartizarea cotelor defalcate din impozitul pe venit și a sumelor defalcate din taxa pe valoarea adăugată pentru echilibrarea bugetelor locale, pe unități administrativ – teritoriale, pe anul 2018 și estimările pe anii 2019-2021, pentru achitarea arieratelor provenite din neplata cheltuielilor de funcționare și/sau de capital, pentru susținerea programelor de dezvoltare locală și pentru susținerea proiectelor de infrastructură care necesită cofinanțare locală,

în baza art. 6 alin. (3) lit. b) și a Anexei nr. 7 din Legea bugetului de stat pe anul 2018 nr. 2 / 2018 și a art. 33 alin. (3) lit. b) din Legea nr. 273/2006 privind finanțele publice locale, cu modificările și completările ulterioare,

în temeiul art. 91 alin. 1 lit. b), alin. 3 lit. d), al art. 97 din Legea nr. 215/2001 privind administrația publică locală, republicată, cu modificările și completările ulterioare,

HOTĂRĂȘTE:

Art. 1 - Se aprobă repartizarea pe unități administrativ – teritoriale a cotelor defalcate din impozitul pe venit și a sumelor defalcate din taxa pe valoarea adăugată pentru echilibrarea bugetelor locale, pe anul 2018 și estimările pe anii 2019-2021, pentru achitarea arieratelor provenite din neplata cheltuielilor de funcționare și/sau de capital, pentru susținerea programelor de dezvoltare locală și pentru susținerea proiectelor de infrastructură care necesită cofinanțare locală, conform anexelor nr. 1 și 2 ce fac parte din prezenta hotărâre.

Art. 2 - Direcția Juridică, Administrație Locală, Secretariat și Direcția Economică vor aduce la îndeplinire prezenta hotărâre.

Nr. 2

Adoptată la data de 26.01. 2018

PREȘEDINTE,


ION PRIOTEASA

**CONTRASEMNEAZĂ
SECRETAR,**


GHEORGHE BARBĂRASĂ



RAPORT

În baza Legii nr. 2/2018 privind bugetul de stat pe anul 2018, județului Dolj i s-a alocat suma de 17.434 mii lei din cota de 17,25% constituită din impozitul pe venit estimat a fi încasat la bugetul de stat pentru anul 2018, sumă ce urmează a fi repartizată conform art. 6 alin. (3) lit. b), prin hotărâre a consiliului județean, comunelor, orașelor și municipiilor din județ, pentru achitarea arieratelor provenite din neplata cheltuielilor de funcționare și/sau de capital, în ordinea cronologică a vechimii arieratelor, pentru susținerea programelor de dezvoltare locală și pentru susținerea proiectelor de infrastructură care necesită cofinanțare locală.

Suma de 17.434 mii lei a fost constituită ca un fond la dispoziția consiliului județean, calculat prin înmulțirea numărului de locuitori ai județului cu suma de 25 lei și care se repartizează integral în anul 2018 comunelor, orașelor și municipiilor din județ.

Cu adresa nr. CRR-TRZ 978/12.01.2018 Direcția Generală Regională a Finanțelor Publice Craiova a comunicat cotele din impozitul pe venit și sumele defalcate din taxa pe valoarea adăugată pentru echilibrarea bugetelor locale, estimate pentru anii 2019-2021, ce urmează a fi repartizate conform art. 33 alin. (3) lit. b) din Legea nr. 273/2006 privind finanțele publice locale, cu modificările și completările ulterioare, prin hotărâre a consiliului județean, pentru achitarea arieratelor provenite din neplata cheltuielilor de funcționare și/sau de capital, în ordinea cronologică a vechimii arieratelor, pentru susținerea programelor de dezvoltare locală și pentru susținerea proiectelor de infrastructură care necesită cofinanțare locală, astfel:

Nr. crt.	Indicator	Program 2018	Estimări		
			2019	2020	2021
1	Cote defalcate din impozitul pe venit	17.434	13.297	14.021	14.868
2	Sume defalcate din taxa pe valoarea adăugată pentru echilibrarea bugetelor locale	-	24.142	19.113	9.807

Repartizarea pe unități administrativ-teritoriale, pe anul 2018 și estimările pe anii 2019-2021, a cotelor defalcate din impozitul pe venit și a sumelor defalcate din taxa pe valoarea adăugată pentru echilibrarea bugetelor locale pentru achitarea arieratelor provenite din neplata cheltuielilor de funcționare și/sau de capital, în ordinea cronologică a vechimii arieratelor, pentru susținerea programelor de dezvoltare locală și pentru susținerea proiectelor de infrastructură care necesită cofinanțare locală este prezentată în anexele nr. 1 și 2.

Față de cele prezentate se supune spre aprobare repartizarea cotelor defalcate din impozitul pe venit și a sumelor defalcate din taxa pe valoarea adăugată pentru


echilibrarea bugetelor locale, pe unități administrativ – teritoriale, pe anul 2018 și estimările pe anii 2019-2021, pentru achitarea arieratelor provenite din neplata cheltuielilor de funcționare și/sau de capital, în ordinea cronologică a vechimii arieratelor, pentru susținerea programelor de dezvoltare locală și pentru susținerea proiectelor de infrastructură care necesită cofinanțare locală, conform anexelor nr. 1 și 2.

pentru **DIRECTOR EXECUTIV,
GABRIEL AFTINESCU**



**ÎNTOCMIT,
CONSTANTIN ȘERBAN**






SITUAȚIA

repartizării pe unități administrativ – teritoriale a cotelor defalcate din impozitul pe venit, pe anul 2018 și estimările pe anii 2019-2021, pentru achitarea arieratelor provenite din neplata cheltuielilor de funcționare și/sau de capital, în ordinea cronologică a vechimii arieratelor, pentru susținerea programelor de dezvoltare locală și pentru susținerea proiectelor de infrastructură care necesită cofinanțare locală


mii lei

Nr. Crt.	Localitatea	Suma repartizată an 2018	Estimări		
			An 2019	An 2020	An 2021
0	1	2	3	4	5
1	CRAIOVA	3.300	5.799	6.114	6.482
2	BĂILEȘTI	250	378	398	422
3	CALAFAT	950	349	368	391
4	BECHET	300	83	88	93
5	DĂBULENI	300	230	243	258
6	FILIAȘI	891	349	368	391
7	SEGARCEA	448	152	160	170
8	Afumați	280	50	53	56
9	Almăj	50	36	38	40
10	Amărăști de Jos	139	106	112	119
11	Amărăști de Sus	83	31	33	35
12	Apele Vii	100	40	42	44
13	Argetoaia	115	88	92	98
14	Bistreț	107	82	86	91
15	Bîrca	102	78	82	87
16	Botoșești Paia	50	13	14	14
17	Brabova	72	24	26	27
18	Brădești	114	87	92	97
19	Braloștița	93	71	75	79
20	Bratovoiești	80	61	64	68
21	Breasta	105	80	84	90
22	Bucovăț	105	80	84	90
23	Bulzești	50	27	28	30
24	Călărași	146	111	117	125
25	Calopăr	97	74	78	83
26	Caraula	96	48	51	54


Nr. Crt.	Localitatea	Suma repartizată an 2018	Estimări		
			An 2019	An 2020	An 2021
0	1	2	3	4	5
27	Cârcea	137	47	49	52
28	Cârna	50	26	27	29
29	Carpen	89	43	45	48
30	Castranova	100	61	64	68
31	Catane	282	38	40	43
32	Celaru	109	83	88	93
33	Cerăt	105	80	84	90
34	Cernătești	134	34	36	38
35	Cetate	136	104	109	116
36	Cioroiși	84	28	30	32
37	Ciupercenii Noi	130	99	105	111
38	Coșoveni	82	63	66	70
39	Coțofenii din Dos	58	44	47	49
40	Coțofenii din Față	50	38	40	43
41	Daneți	146	111	117	125
42	Desa	123	94	99	105
43	Dioști	74	56	60	63
44	Dobrești	59	45	47	50
45	Dobrotești	92	31	33	35
46	Drăgotești	150	40	43	45
47	Drănic	133	45	47	50
48	Fărcaș	85	40	42	44
49	Galicea Mare	101	77	81	86
50	Galiciuica	50	26	27	29
51	Ghercești	95	32	34	36
52	Ghidici	61	47	49	52
53	Ghindeni	50	35	37	39
54	Gighera	160	54	57	61
55	Giubega	51	39	41	43
56	Giurgîța	107	56	60	63
57	Gîngiova	147	50	52	55
58	Gogoșu	50	11	12	13
59	Goicea	144	49	51	55
60	Goiеști	76	58	61	65
61	Grecești	50	31	33	35
62	Ișalnița	227	77	81	86
63	Izvoare	86	29	31	32
64	Întorsura	50	27	29	31



Nr. Crt.	Localitatea	Suma repartizată an 2018	Estimări		
			An 2019	An 2020	An 2021
0	1	2	3	4	5
65	Leu	116	88	93	99
66	Lipovu	82	63	66	70
67	Măceșu de Jos	50	24	26	27
68	Măceșu de Sus	50	24	25	26
69	Maglavit	150	89	94	100
70	Malu Mare	266	90	95	101
71	Melinești	132	76	80	84
72	Mischii	50	32	34	36
73	Mîrșani	115	88	92	98
74	Moțăței	175	133	141	149
75	Murgași	59	45	47	50
76	Negoi	60	46	48	51
77	Orodel	65	50	52	55
78	Ostroveni	125	95	101	107
79	Perișor	153	32	34	36
80	Pielești	92	70	74	78
81	Piscu Vechi	68	52	55	58
82	Plenița	115	88	92	98
83	Pleșoi	50	26	27	29
84	Poiana Mare	570	201	212	225
85	Podari	168	128	135	143
86	Predești	100	40	42	44
87	Radovan	100	26	27	29
88	Rast	90	69	72	77
89	Robănești	129	43	46	49
90	Rojiște	150	47	50	53
91	Sadova	219	167	176	187
92	Sălcuța	55	42	44	47
93	Scaești	53	40	43	45
94	Seaca de Câmp	100	34	36	38
95	Seaca de Pădure	86	18	19	20
96	Secu	60	21	22	23
97	Siliștea Crucii	100	28	30	32
98	Sopot	83	33	35	37
99	Șimnicu de Sus	120	92	97	102
100	Tălpaș	70	24	25	26
101	Teasc	76	58	61	65
102	Terpezița	50	30	31	33



Nr. Crt.	Localitatea	Suma repartizată an 2018	Estimări		
			An 2019	An 2020	An 2021
0	1	2	3	4	5
103	Teslui	57	43	46	49
104	Țuglui	72	55	58	61
105	Unirea	95	72	76	81
106	Urzicuța	76	58	61	65
107	Valea Stanciului	134	102	108	114
108	Vela	83	35	37	39
109	Verbița	83	24	26	27
110	Vârtop	83	33	35	37
111	Vârvoru de Jos	63	48	51	54
	TOTAL:	17.434	13.297	14.021	14.868



Pentru DIRECTOR EXECUTIV
AFFINESCU GABRIEL
[Signature]

ÎNTOCRIT
CONSTANTIN ȘERBAN
[Signature]




SITUAȚIA

repartizării pe unități administrativ – teritoriale a sumelor defalcate din taxa pe valoarea adăugată pentru echilibrarea bugetelor locale, estimate pe anii 2019-2021, pentru achitarea arieratelor provenite din neplata cheltuielilor de funcționare și/sau de capital, în ordinea cronologică a vechimii arieratelor, pentru susținerea programelor de dezvoltare locală și pentru susținerea proiectelor de infrastructură care necesită cofinanțare locală


mii lei

Nr. Crt.	Localitatea	Program 2018	Estimări		
			An 2019	An 2020	An 2021
0	1	2	3	4	5
1	CRAIOVA		10.530	8.336	4.275
2	BĂILEȘTI		685	543	278
3	CALAFAT		634	502	258
4	BECHET		151	119	61
5	DĂBULENI		418	331	170
6	FILIAȘI		634	502	258
7	SEGARCEA		276	218	112
8	Afumați		91	72	37
9	Almăj		65	52	26
10	Amărăști de Jos		192	152	78
11	Amărăști de Sus		57	45	23
12	Apele Vii		72	57	29
13	Argetoaia		159	126	65
14	Bistreț		148	117	60
15	Bîrca		141	112	57
16	Botoșești Paia		24	19	10
17	Brabova		44	35	18
18	Brădești		158	125	64
19	Braloștița		129	102	52
20	Bratovoiești		111	88	45
21	Breasta		145	115	59
22	Bucovăț		145	115	59
23	Bulzești		48	38	20
24	Călărași		202	160	82
25	Calopăr		134	106	55
26	Caraula		87	69	35




Nr. Crt.	Localitatea	Program 2018	Estimări		
			An 2019	An 2020	An 2021
0	1	2	3	4	5
27	Cârcea		84	67	34
28	Cârna		47	37	19
29	Carpen		78	61	32
30	Castranova		111	88	45
31	Catane		69	55	28
32	Celaru		151	119	61
33	Cerăt		145	115	59
34	Cernătești		62	49	25
35	Cetate		188	149	77
36	Cioroiși		51	41	21
37	Ciupercenii Noi		180	143	73
38	Coșoveni		114	90	46
39	Coțofenii din Dos		80	64	33
40	Coțofenii din Față		69	55	28
41	Daneți		202	160	82
42	Desa		170	135	69
43	Dioști		102	81	42
44	Dobrești		82	65	33
45	Dobrotești		57	45	23
46	Drăgotești		73	58	30
47	Drănic		82	65	33
48	Fărcaș		72	57	29
49	Galicea Mare		140	111	57
50	Galiciuica		47	37	19
51	Ghercești		58	46	24
52	Ghidici		84	67	34
53	Ghindeni		64	50	26
54	Gighera		98	78	40
55	Giubega		71	56	29
56	Giurgîța		102	81	42
57	Gîngiova		90	71	37
58	Gogoșu		21	16	8
59	Goicea		89	70	36
60	Goiești		105	83	43
61	Grecești		57	45	23
62	Ișalnița		140	111	57
63	Izvoare		53	42	21
64	Întorsura		50	39	20

Nr. Crt.	Localitatea	Program 2018	Estimări		
			An 2019	An 2020	An 2021
0	1	2	3	4	
65	Leu		161	127	65
66	Lipovu		114	90	46
67	Măceșu de Jos		44	35	18
68	Măceșu de Sus		43	34	17
69	Maglavit		162	128	66
70	Malu Mare		163	129	66
71	Melinești		137	109	56
72	Mischii		58	46	24
73	Mîrșani		159	126	65
74	Moțăței		242	192	98
75	Murgăși		82	65	33
76	Negoi		83	66	34
77	Orodel		90	71	37
78	Ostroveni		173	137	70
79	Perișor		58	46	24
80	Pielești		127	101	52
81	Piscu Vechi		94	75	38
82	Plenița		159	126	65
83	Pleșoi		47	37	19
84	Poiana Mare		366	289	149
85	Podari		233	184	95
86	Predești		72	57	29
87	Radovan		47	37	19
88	Rast		125	99	51
89	Robănești		79	62	32
90	Rojiște		86	68	35
91	Sadova		303	240	123
92	Sălcuța		76	60	31
93	Scaești		73	58	30
94	Seaca de Câmp		62	49	25
95	Seaca de Pădure		33	26	14
96	Secu		37	30	15
97	Siliștea Crucii		51	41	21
98	Sopot		60	47	24
99	Șimnicu de Sus		166	132	68
100	Tălpaș		43	34	17
101	Teasc		105	83	43
102	Terpezița		54	43	22



Nr. Crt.	Localitatea	Program 2018	Estimări		
			An 2019	An 2020	An 2021
0	1	2	3	4	5
103	Teslui		79	62	32
104	Țuglui		100	79	41
105	Unirea		132	104	53
106	Urzicuța		105	83	43
107	Valea Stanciului		186	147	75
108	Vela		64	50	26
109	Verbița		44	35	18
110	Vârtop		60	47	24
111	Vârvoru de Jos		87	69	35
	TOTAL:	0	24.142	19.113	9.807

Pentru DIRECTOR EXECUTIV
HĂȚINESCU GABRIEL

ÎNȚOCUIT,
CONSTANTIN ȘERBAN

